

PREKYBOS PREKĖMIS APYVARTA IE (2024)

PREKYBOS PREKĖMIS APYVARTA

330.09 mln. EUR

Prekybos partneris nr.

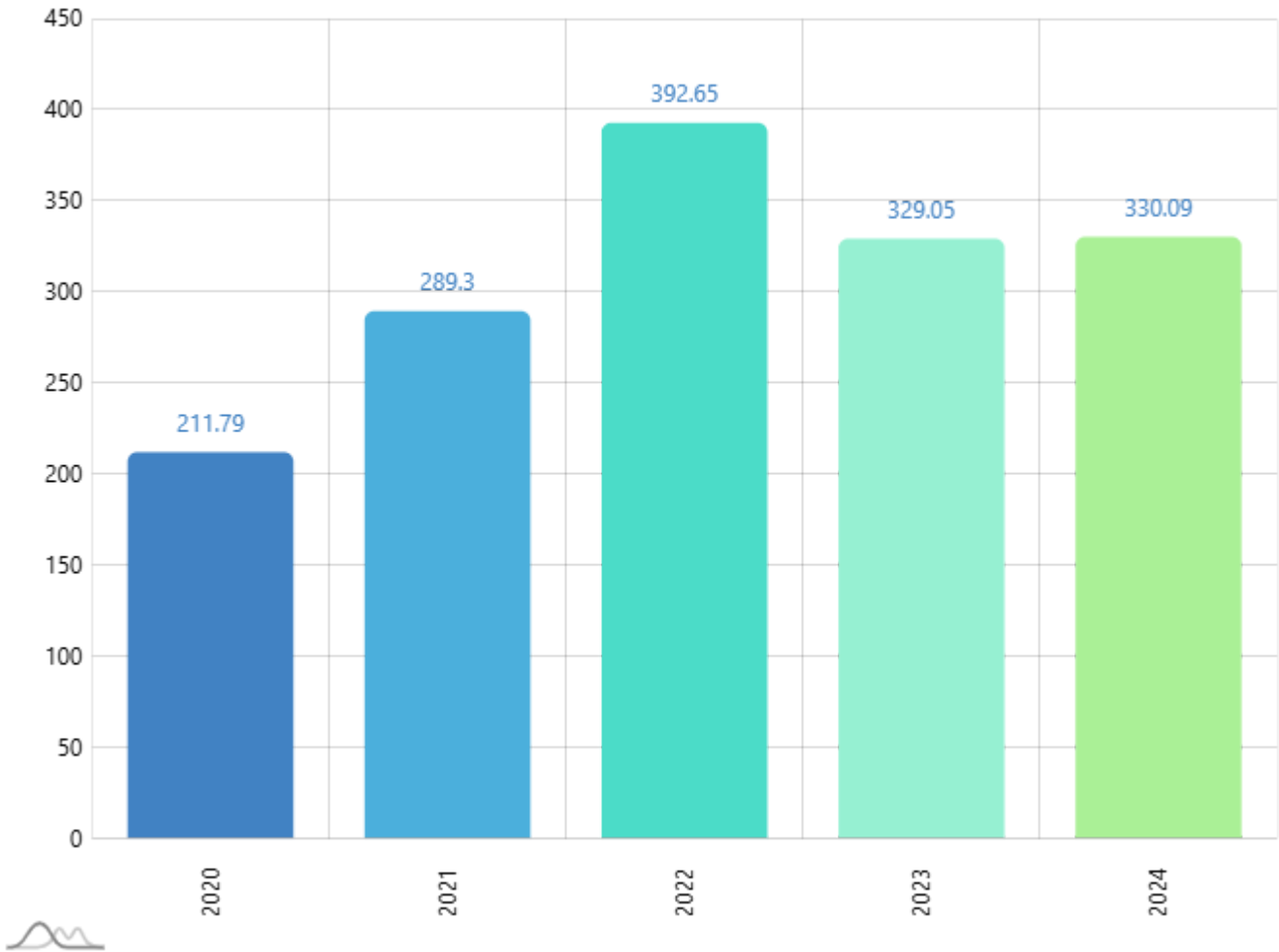
31

Prekybos prekėmis pokytis (nuo: 2020)

55.86% ↗

Periodas

2020 - 2024



PREKIŲ IMPORTAS IE (2024)

PREKIŲ IMPORTAS

149.83 mln. EUR

PREKIŲ IMPORTO PARTNERIS NR.

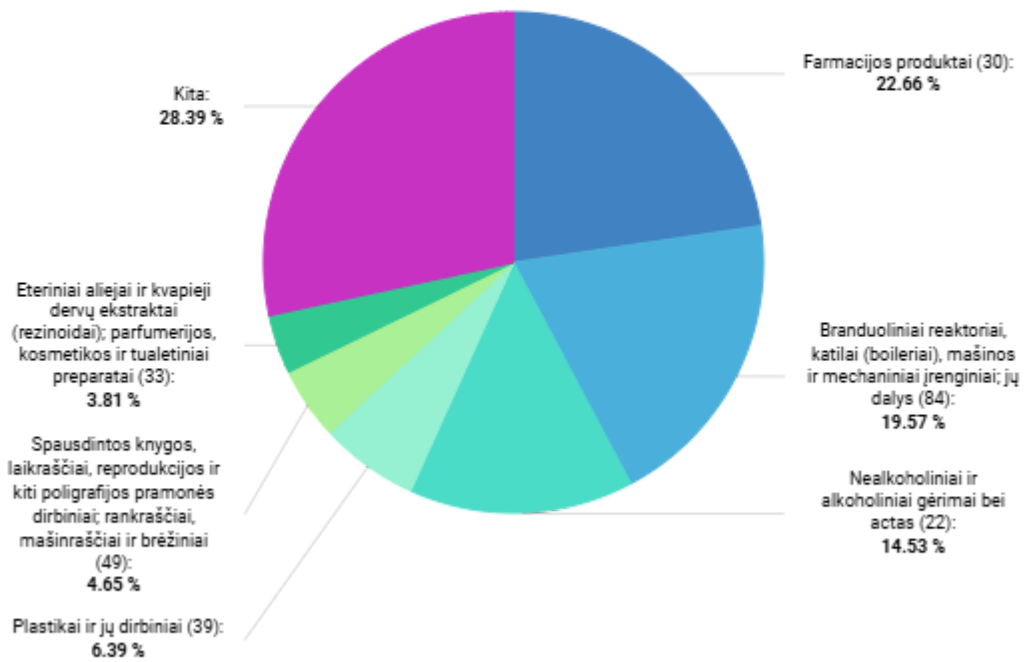
32

PREKIŲ IMPORTO POKYTIS (nuo: 2023)

-13.54% ↓

Periodas

2024



2024

BENDRAS PREKIŲ EKSPORTAS IE (2024)

BENDRAS PREKIŲ EKSPORTAS

180.26 mln. EUR

BENDRO PREKIŲ EKSPORTO PARTNERIS NR.

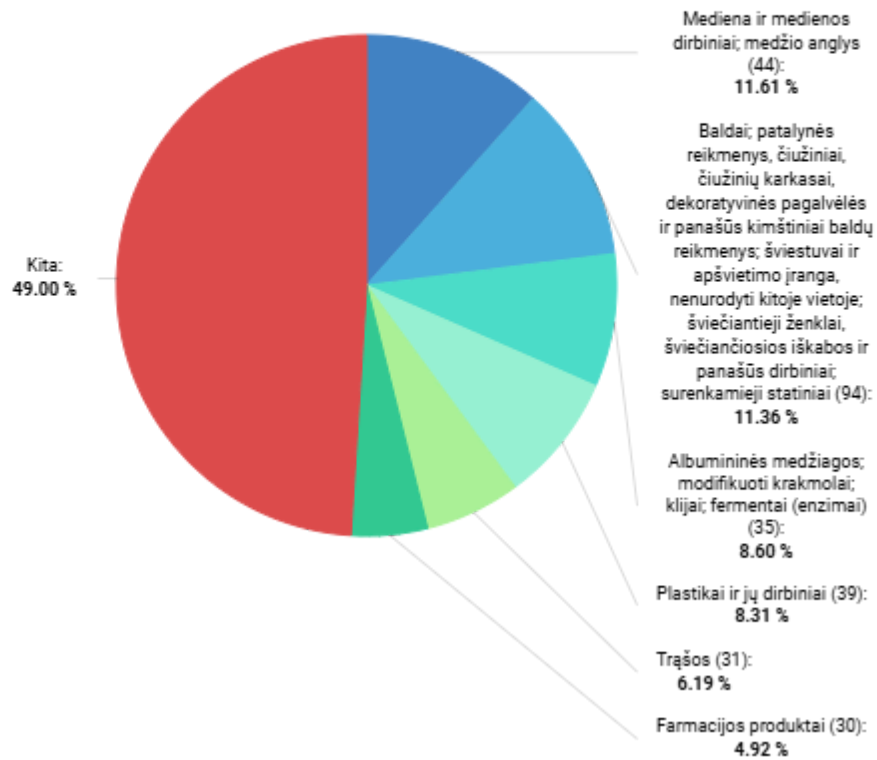
31

BENDRO PREKIŲ EKSPORTO POKYTIS (nuo: 2023)

15.74% ↗

Periodas

2024



2024

LIETUVIŠKOS KILMĖS PREKIŲ EKSPORTAS IE (2024)

LIETUVIŠKOS KILMĖS PREKIŲ EKSPORTAS

138.66 mln. EUR

LIETUVIŠKOS KILMĖS PREKIŲ EKSPORTO PARTNERIS NR.

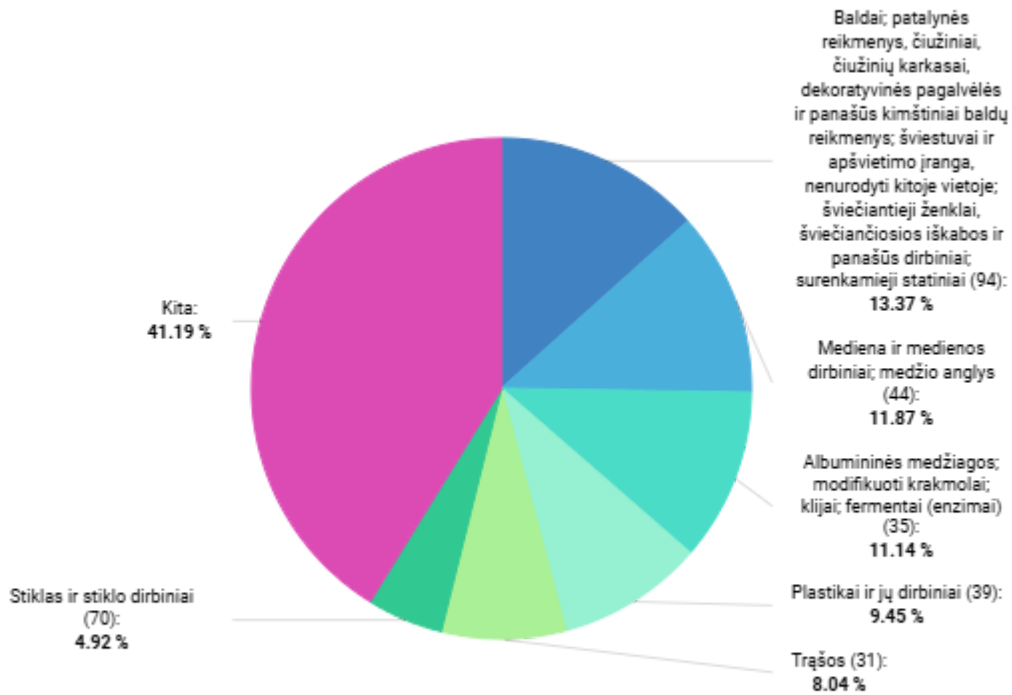
28

LIETUVIŠKOS KILMĖS PREKIŲ EKSPORTO POKYTIS (nuo: 2023)

11.92% ↗

Periodas

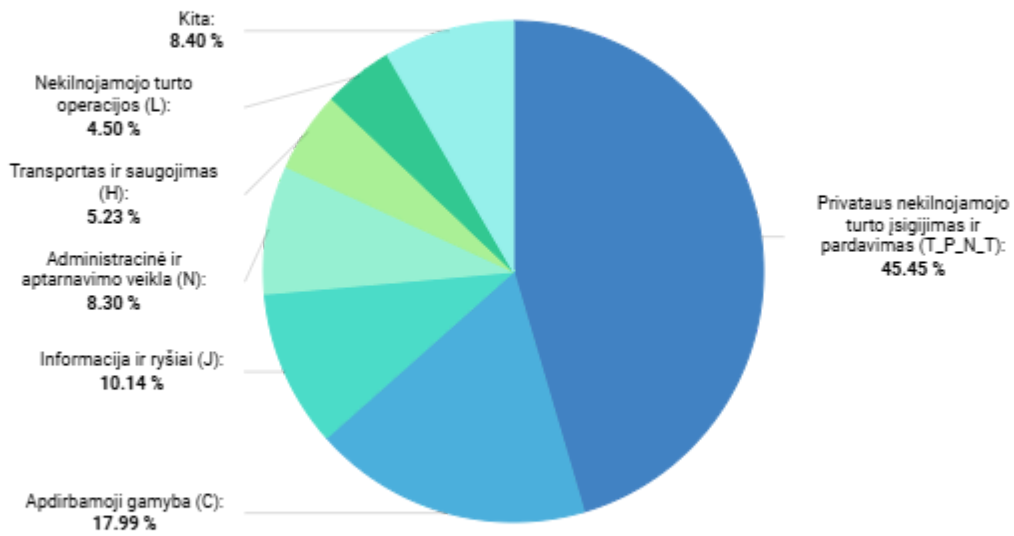
2024



2024

INVESTICIJOS IŠ IE (2024-Q4)

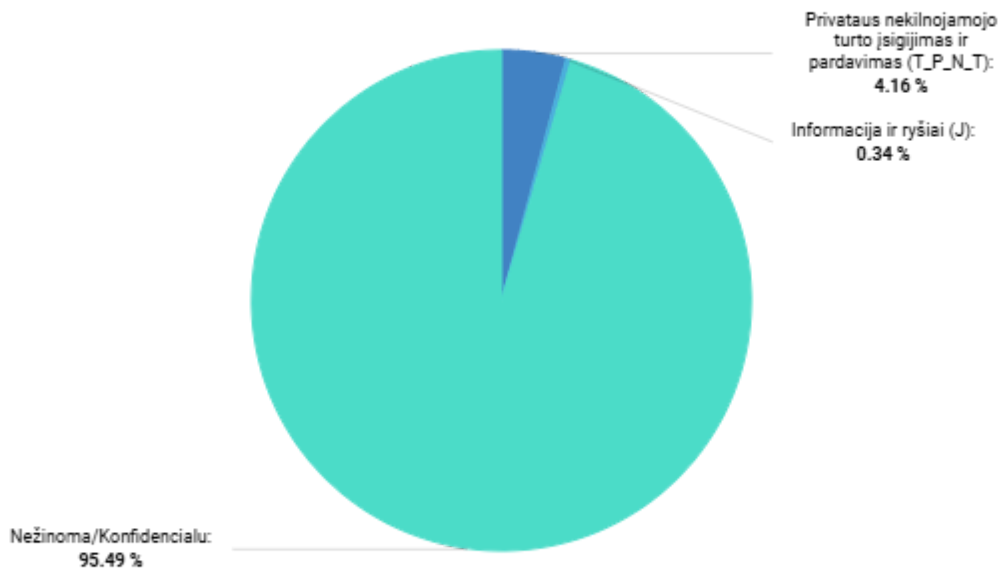
INVESTICIJOS IŠ	546.30 mln. EUR
PAGAL INVESTICIJŲ DYDĮ PARTNERIS NR.	16
POKYTIS (nuo: 2023-Q4)	4.05% ↗
Periodas	2024-Q4



2024-Q4

LIETUVOS INVESTICIJOS Į IE (2024-Q4)

LIETUVOS INVESTICIJOS Į	84.56 mln. EUR
PAGAL INVESTICIJŲ DYDĮ PARTNERIS NR.	14
POKYTIS (nuo: 2023-Q4)	1,063.14% ↗
Periodas	2024-Q4



2024-Q4

PASLAUGŲ EKSPORTAS IE (2024)

PASLAUGŲ EKSPORTAS

285.19 mln. EUR

PASLAUGŲ EKSPORTO PARTNERIS NR.

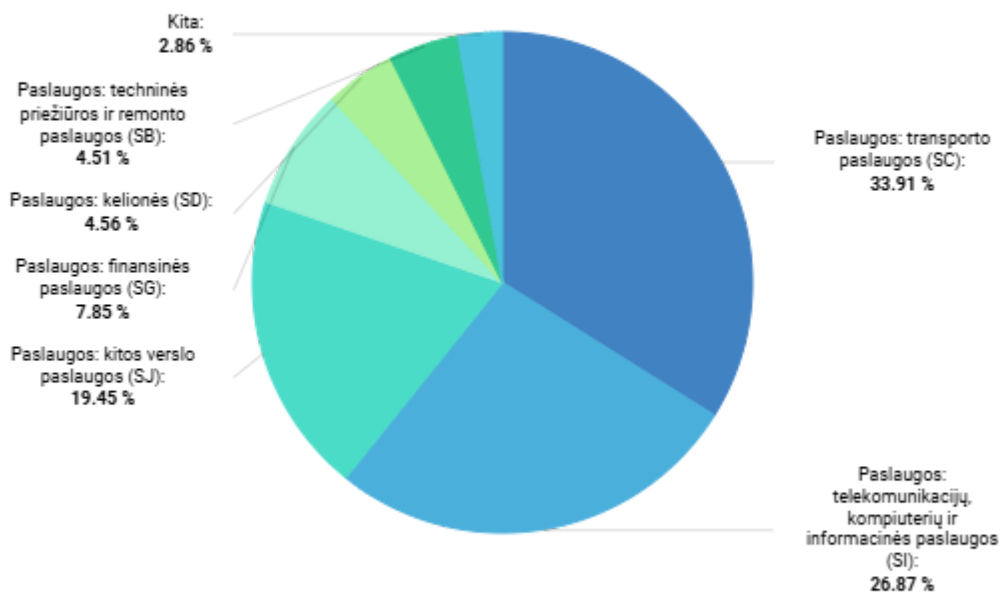
19

PASLAUGŲ EKSPORTO POKYTIS (nuo: 2023)

0.94% ↗

Periodas

2024



2024

PASLAUGŲ IMPORTAS IE (2024)

PASLAUGŲ IMPORTAS

855.08 mln. EUR

PASLAUGŲ IMPORTO PARTNERIS NR.

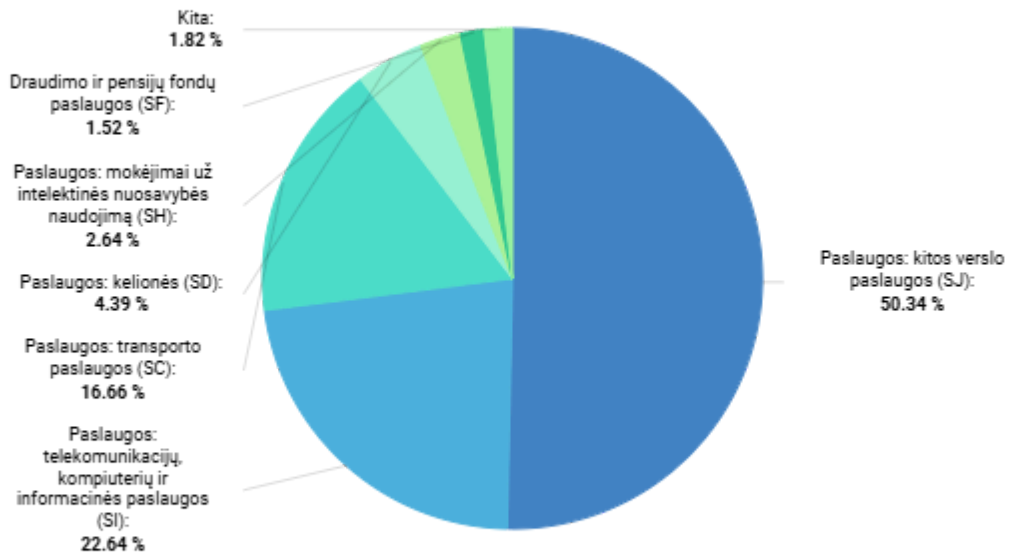
5

PASLAUGŲ IMPORTO POKYTIS (nuo: 2023)

6.78% ↗

Periodas

2024



2024

PER LAIKOTARPĮ ATVYKUSIŲ TURISTŲ SKAIČIUS IE (2024)

PER LAIKOTARPĮ ATVYKUSIŲ TURISTŲ SKAIČIUS

14.06 tūkst. asmenų

LIETUVOS ATVYKSTAMOJO TURIZMO RINKA NR.

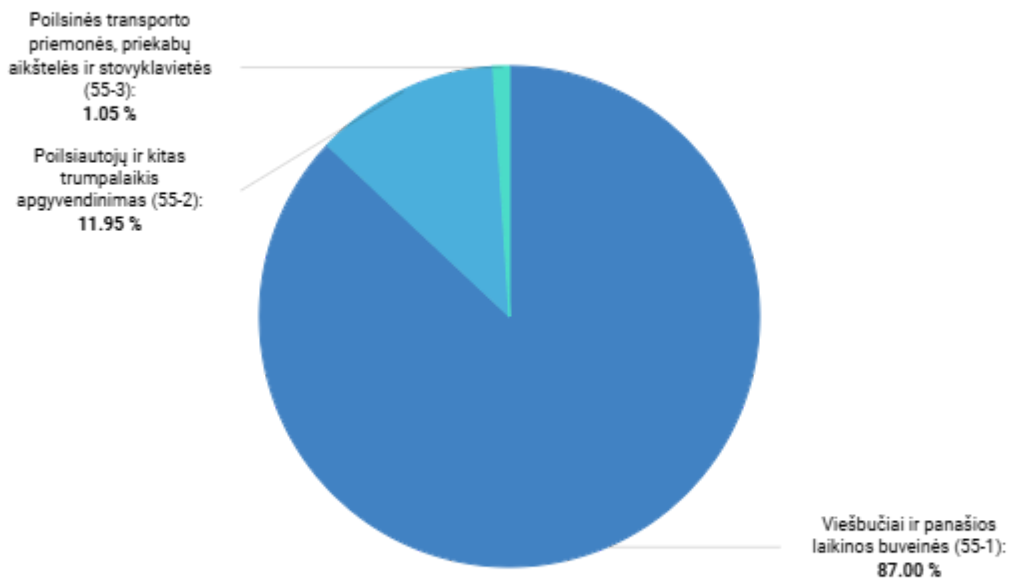
19

TURISTŲ SKAIČIAUS POKYTIS (nuo: 2023)

7.97% ↗

Periodas

2024



2024