

PREKYBOS PREKĖMIS APYVARTA DZ (2024)

PREKYBOS PREKĖMIS
APYVARTA

729.09 mln. EUR

Prekybos partneris
nr.

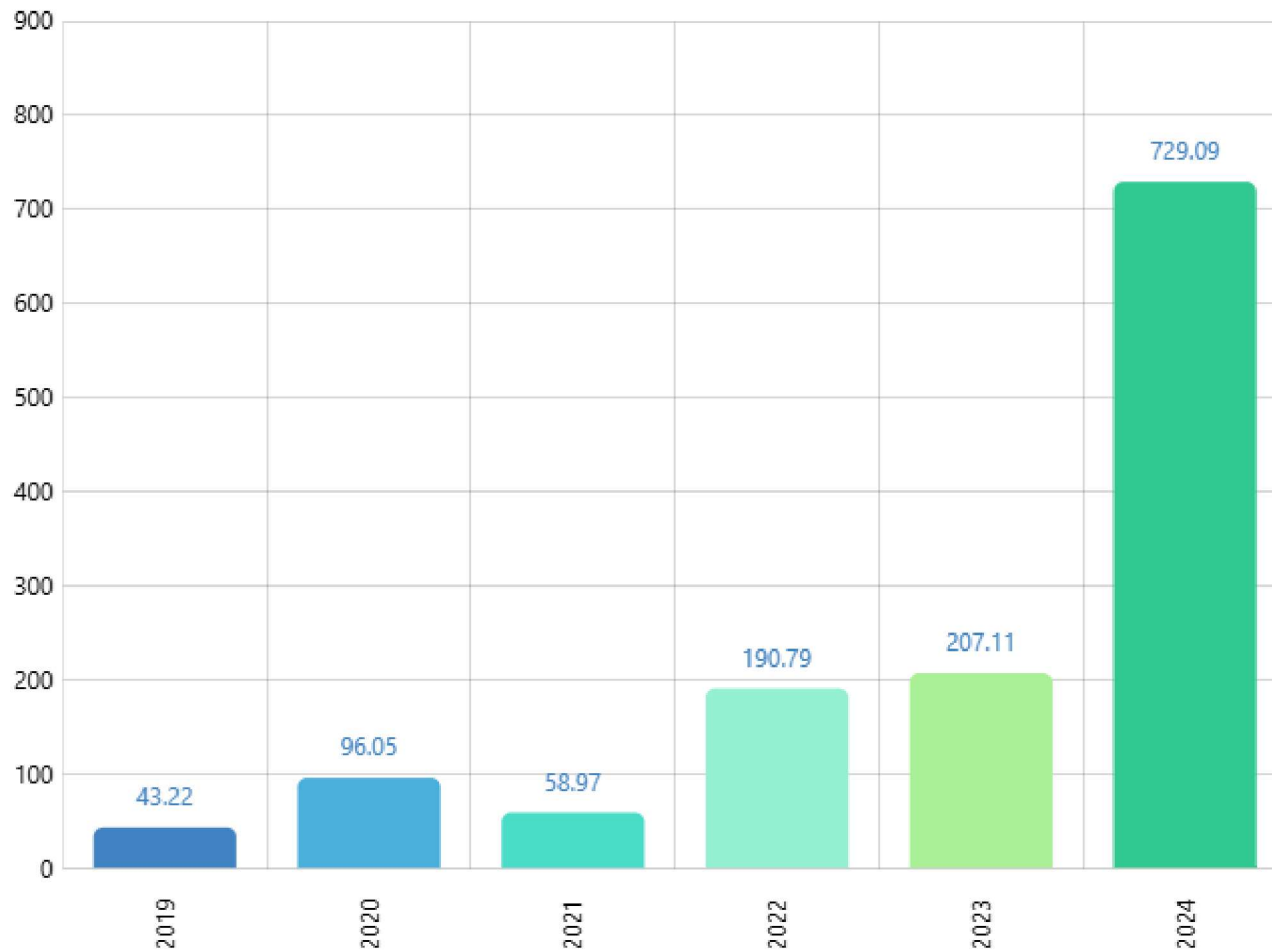
24

Prekybos prekėms pokytis (nuo:
2019)

1,587.05% ↗

Periodas

2019 - 2024



PREKIŲ IMPORTAS DZ (2024)

PREKIŲ IMPORTAS

701.83 mln. EUR

PREKIŲ IMPORTO PARTNERIS NR.

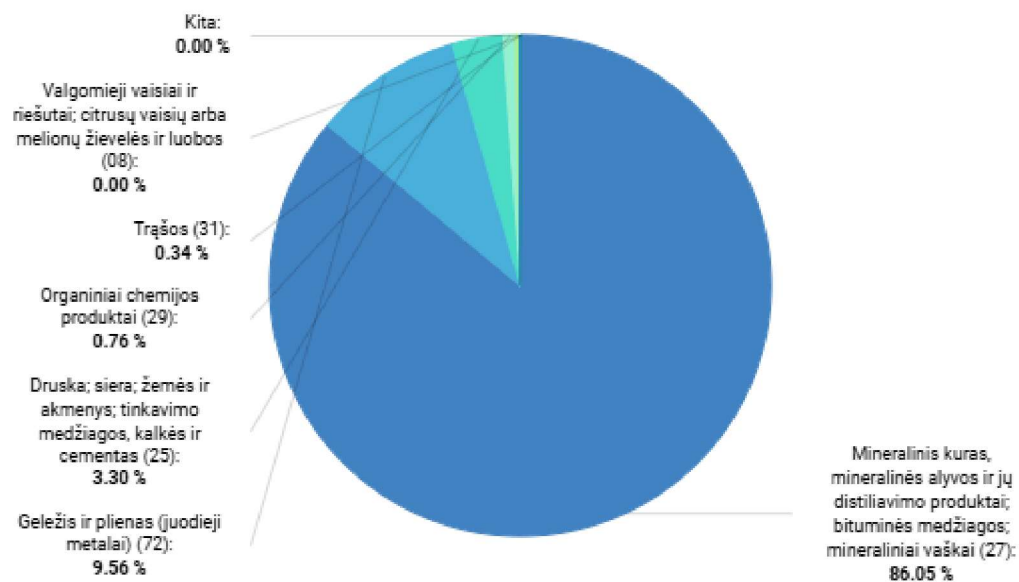
18

PREKIŲ IMPORTO POKYTIS (nuo: 2023)

316.45% ↗

Periodas

2024



2024

BENDRAS PREKIŲ EKSPORTAS DZ (2024)

BENDRAS PREKIŲ
EKSPORTAS

27.26 mln. EUR

BENDRO PREKIŲ EKSPORTO
PARTNERIS NR.

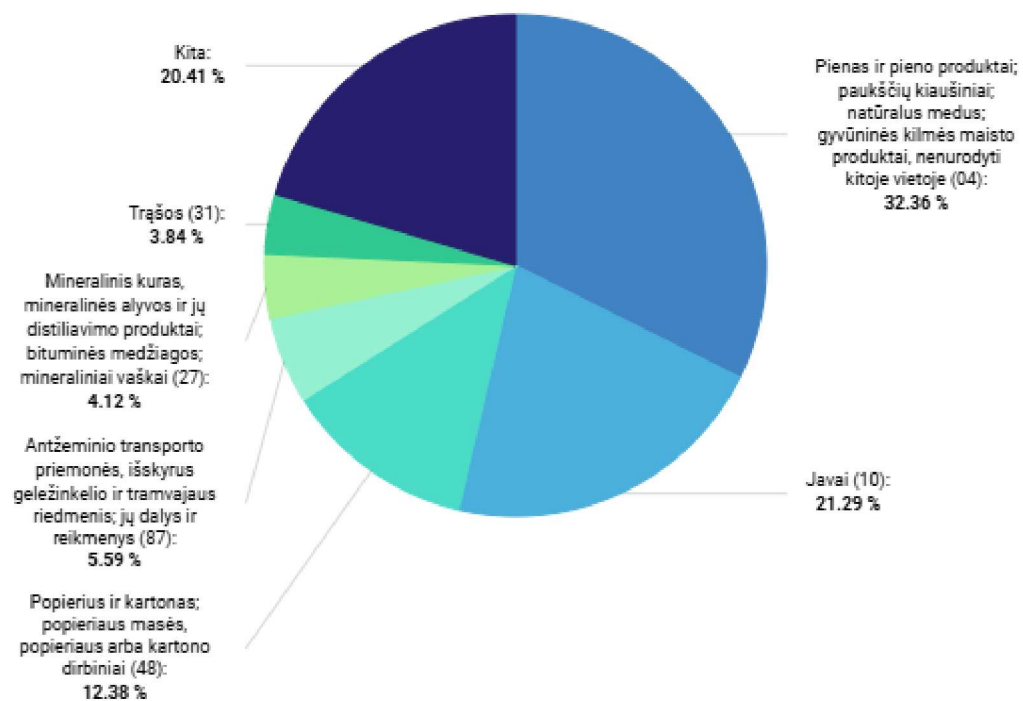
68

BENDRO PREKIŲ EKSPORTO POKYTIS
(nuo: 2023)

-29.34% ↘

Periodas

2024



2024

LIETUVIŠKOS KILMĖS PREKIŲ EKSPORTAS DZ (2024)

LIETUVIŠKOS KILMĖS
PREKIŲ EKSPORTAS

23.53 mln. EUR

LIETUVIŠKOS KILMĖS PREKIŲ
EKSPORTO PARTNERIS NR.

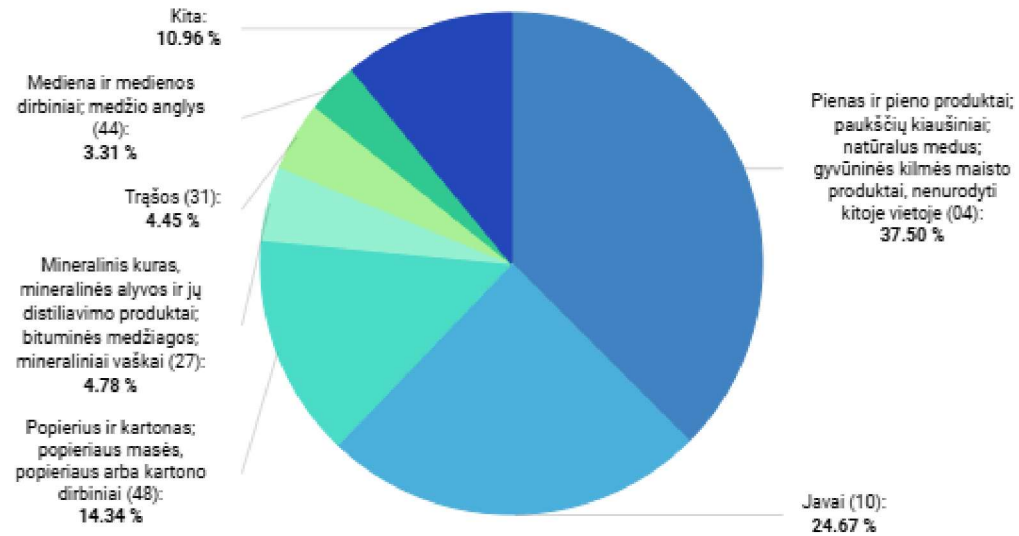
61

LIETUVIŠKOS KILMĖS PREKIŲ
EKSPORTO POKYTIS (nuo: 2023)

-37.06% ↘

Periodas

2024



2024

INVESTICIJOS IŠ DZ (2024-Q4)

INVESTICIJOS IŠ

0.38 mln. EUR

PAGAL INVESTICIJŲ DYDĮ PARTNERIS NR.

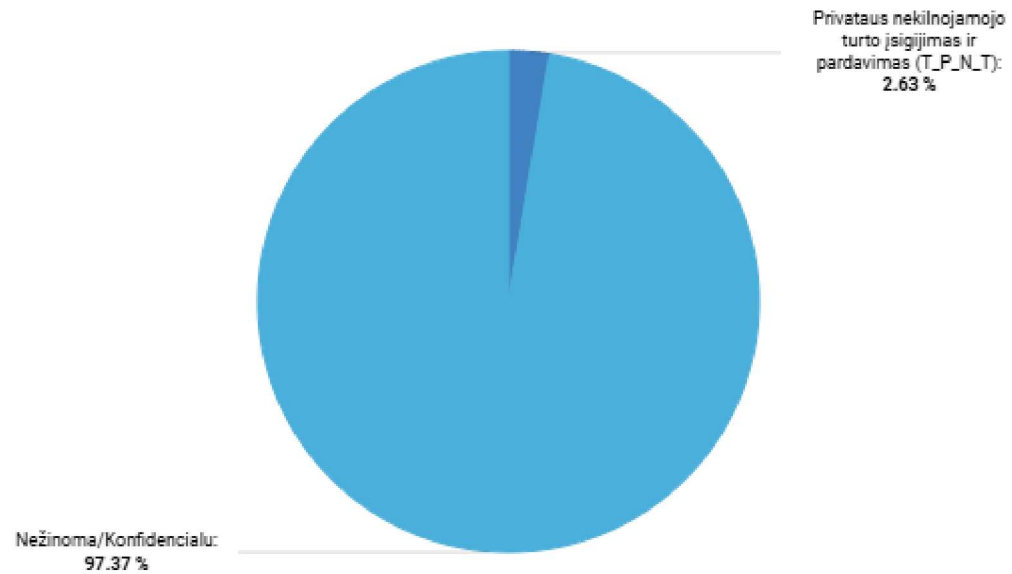
88

POKYTIS (nuo: 2023-Q4)

5.56% ↗

Periodas

2024-Q4



2024-Q4

PASLAUGŲ EKSPORTAS DZ (2024)

PASLAUGŲ
EKSPORTAS

3.36 mln. EUR

PASLAUGŲ EKSPORTO PARTNERIS
NR.

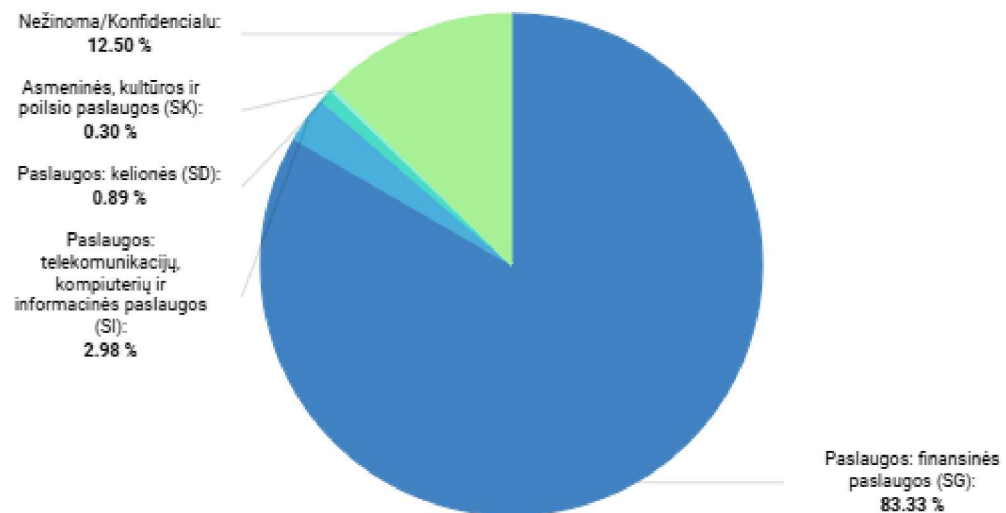
84

PASLAUGŲ EKSPORTO POKYTIS (nuo:
2023)

124.00% ↗

Periodas

2024



2024

PASLAUGŲ IMPORTAS DZ (2024)

PASLAUGŲ
IMPORTAS

0.84 mln. EUR

PASLAUGŲ IMPORTO PARTNERIS
NR.

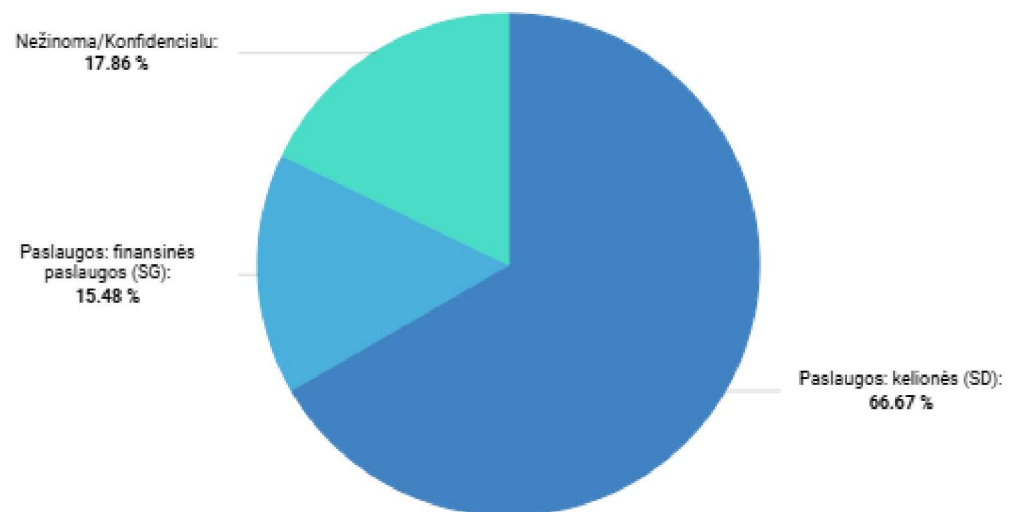
93

PASLAUGŲ IMPORTO POKYTIS (nuo:
2023)

47.37% ↗

Periodas

2024



2024