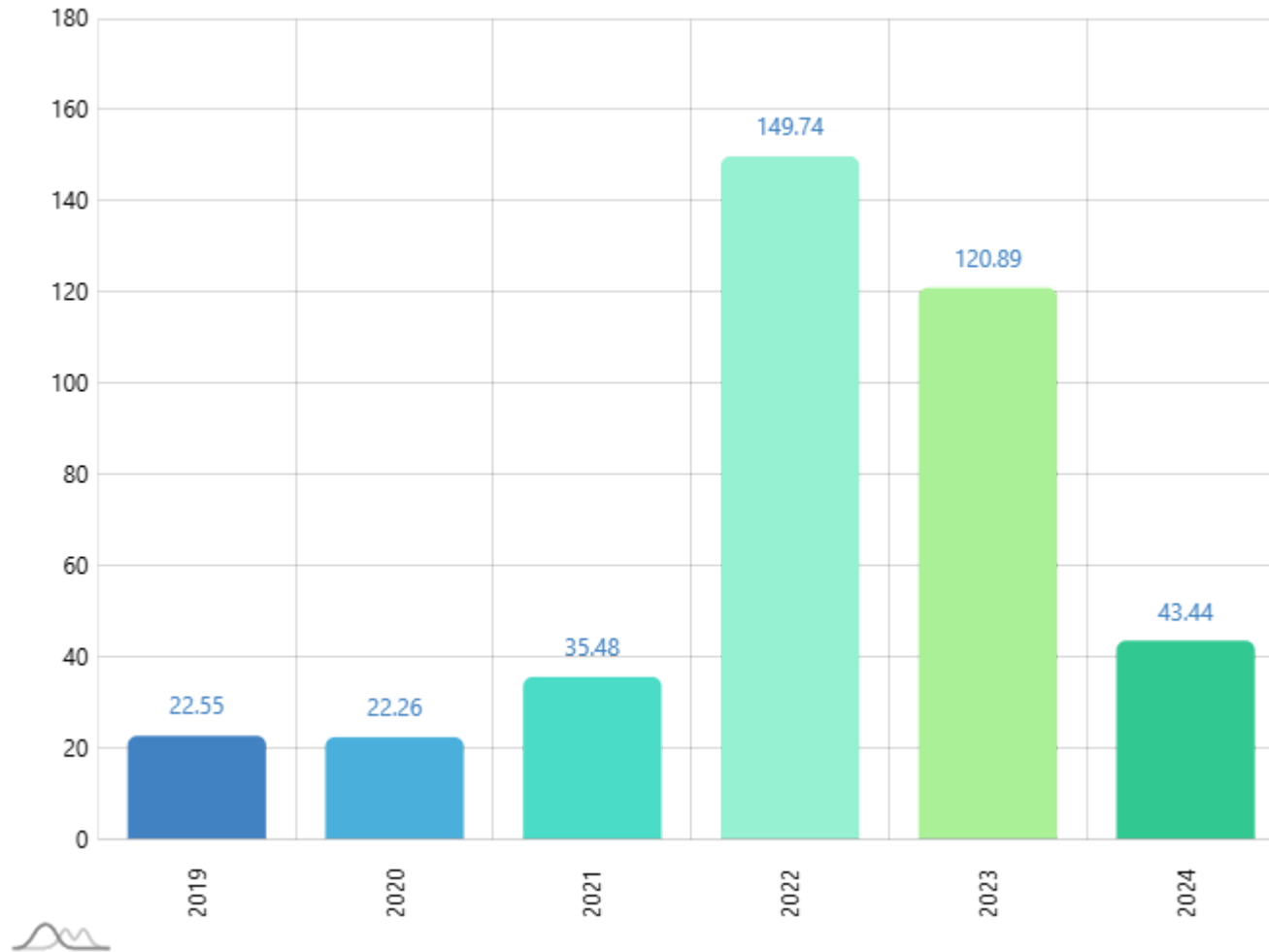


**PREKYBOS PREKĖMIS APYVARTA AM (2024)**PREKYBOS PREKĖMIS  
APYVARTA**43.44 mln. EUR**Prekybos partneris  
nr.**74**Prekybos prekėmis pokytis (nuo:  
2019)**92.62%** ↗

Periodas

**2019 - 2024**

## PREKIŲ IMPORTAS AM (2024)

PREKIŲ IMPORTAS

**3.17 mln. EUR**

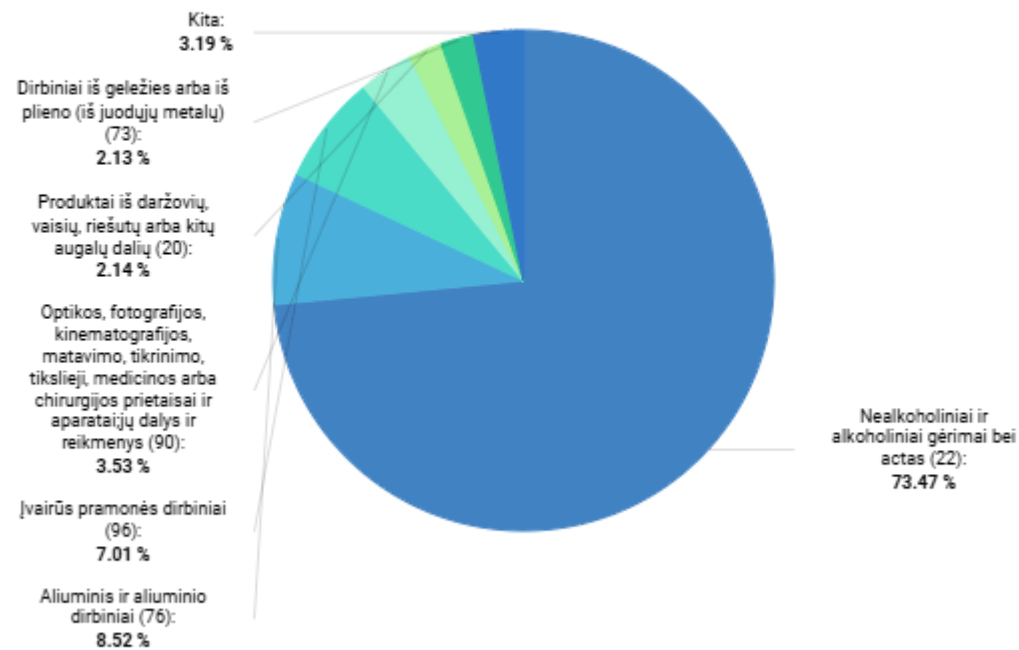
PREKIŲ IMPORTO PARTNERIS NR.

**89**

PREKIŲ IMPORTO POKYTIS (nuo: 2023)

**-4.67%** ↓

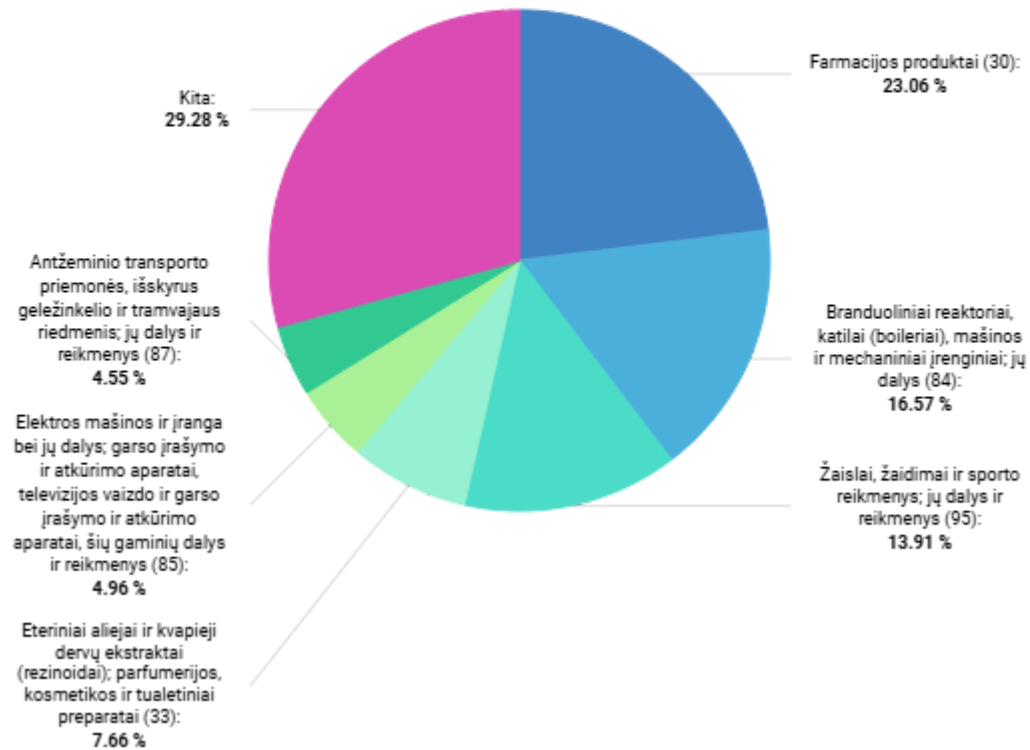
Periodas

**2024**

2024

**BENDRAS PREKIŲ EKSPORTAS AM (2024)**BENDRAS PREKIŲ  
EKSPORTAS**40.27 mln. EUR**BENDRO PREKIŲ EKSPORTO  
PARTNERIS NR.**61**BENDRO PREKIŲ EKSPORTO POKYTIS  
(nuo: 2023)**-65.75%** ▼

Periodas

**2024**

2024

## LIETUVIŠKOS KILMĖS PREKIŲ EKSPORTAS AM (2024)

LIETUVIŠKOS KILMĖS  
PREKIŲ EKSPORTAS

**2.65 mln. EUR**

LIETUVIŠKOS KILMĖS PREKIŲ  
EKSPORTO PARTNERIS NR.

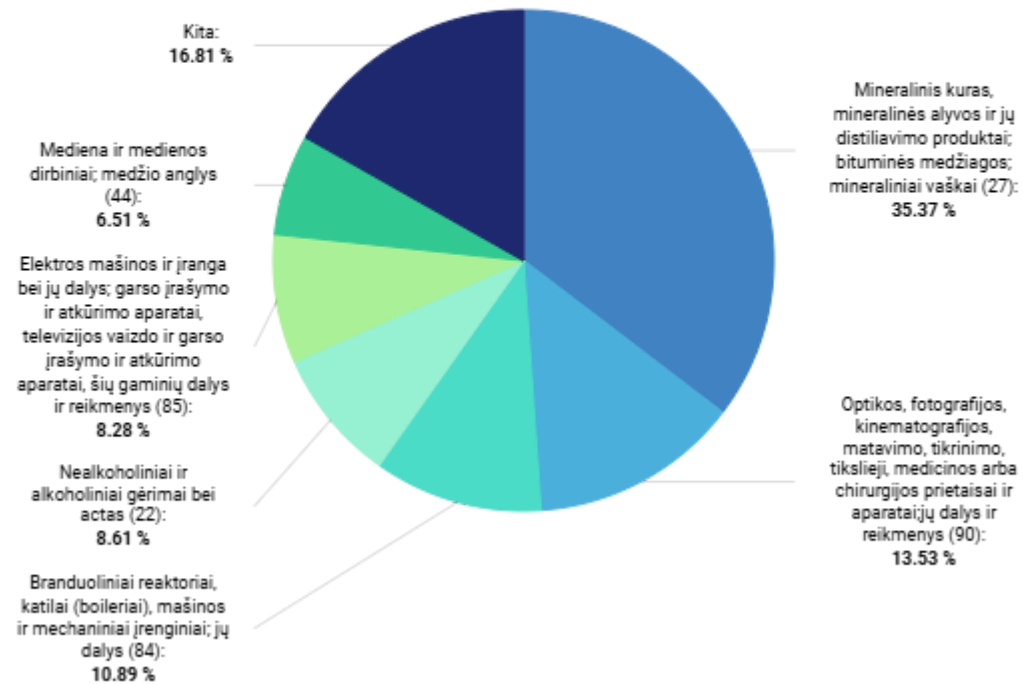
**114**

LIETUVIŠKOS KILMĖS PREKIŲ  
EKSPORTO POKYTIS (nuo: 2023)

**-35.49%** ↘

Periodas

**2024**



2024

### INVESTICIJOS IŠ AM (2024-Q4)

INVESTICIJOS IŠ

**3.72 mln. EUR**

PAGAL INVESTICIJŲ DYDĮ PARTNERIS NR.

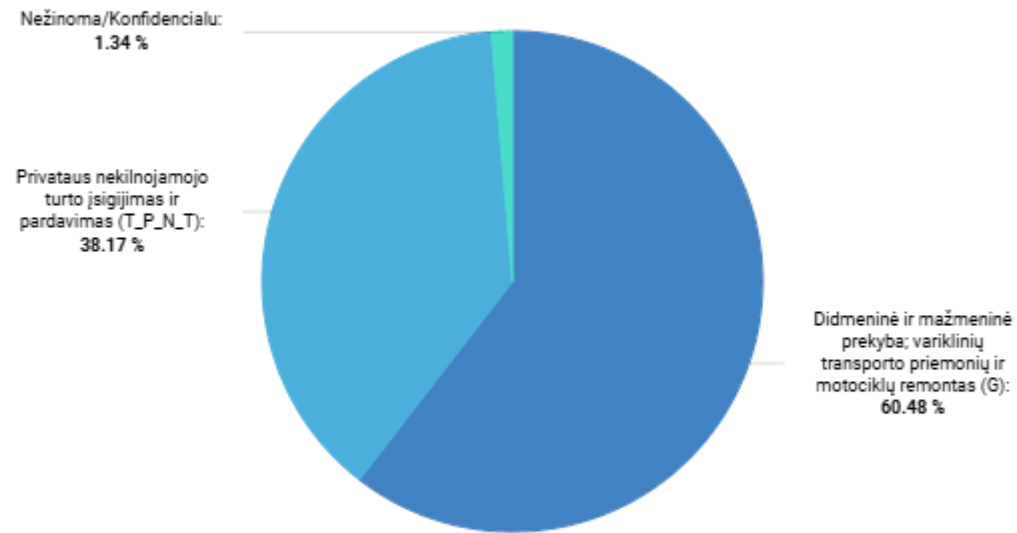
**54**

POKYTIS (nuo: 2023-Q4)

**5.98%** ↗

Periodas

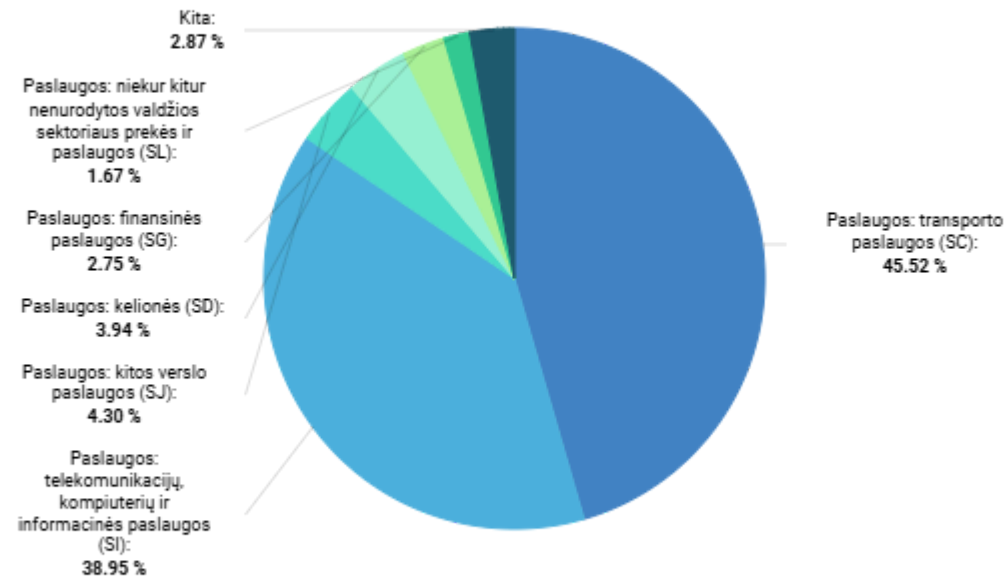
**2024-Q4**



2024-Q4

**PASLAUGŲ EKSPORTAS AM (2024)**PASLAUGŲ  
EKSPORTAS**8.37 mln. EUR**PASLAUGŲ EKSPORTO PARTNERIS  
NR.**65**PASLAUGŲ EKSPORTO POKYTIS (nuo:  
2023)**56.45%** ↗

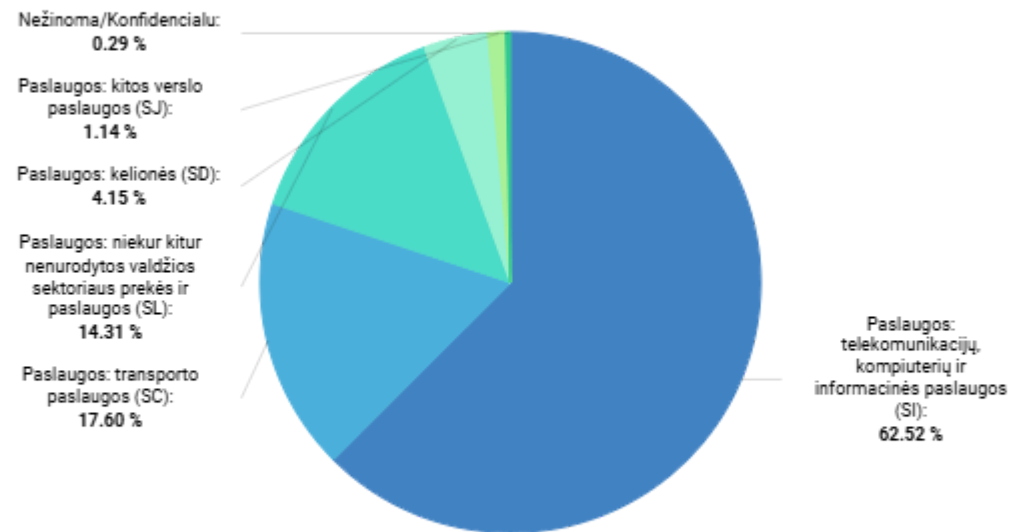
Periodas

**2024**

2024

**PASLAUGŲ IMPORTAS AM (2024)**PASLAUGŲ  
IMPORTAS**6.99 mln. EUR**PASLAUGŲ IMPORTO PARTNERIS  
NR.**59**PASLAUGŲ IMPORTO POKYTIS (nuo:  
2023)**6.07%** ↗

Periodas

**2024**

2024