

PREKYBOS PREKĖMIS APYVARTA AT (2024)

PREKYBOS PREKĖMIS
APYVARTA

750.52 mln. EUR

Prekybos partneris
nr.

23

Prekybos prekėmis pokytis (nuo:
2019)

33.17% ↗

Periodas

2019 - 2024



PREKIŲ IMPORTAS AT (2024)

PREKIŲ IMPORTAS

481.81 mln. EUR

PREKIŲ IMPORTO PARTNERIS NR.

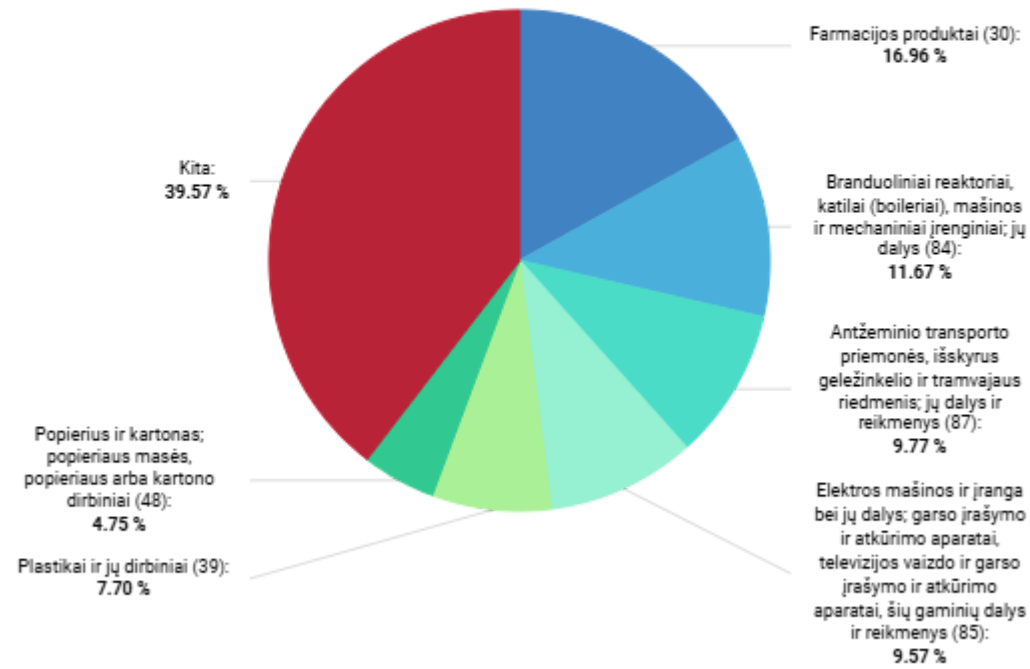
20

PREKIŲ IMPORTO POKYTIS (nuo: 2023)

-0.33% ↓

Periodas

2024



2024

BENDRAS PREKIŲ EKSPORTAS AT (2024)

BENDRAS PREKIŲ
EKSPORTAS

268.71 mln. EUR

BENDRO PREKIŲ EKSPORTO
PARTNERIS NR.

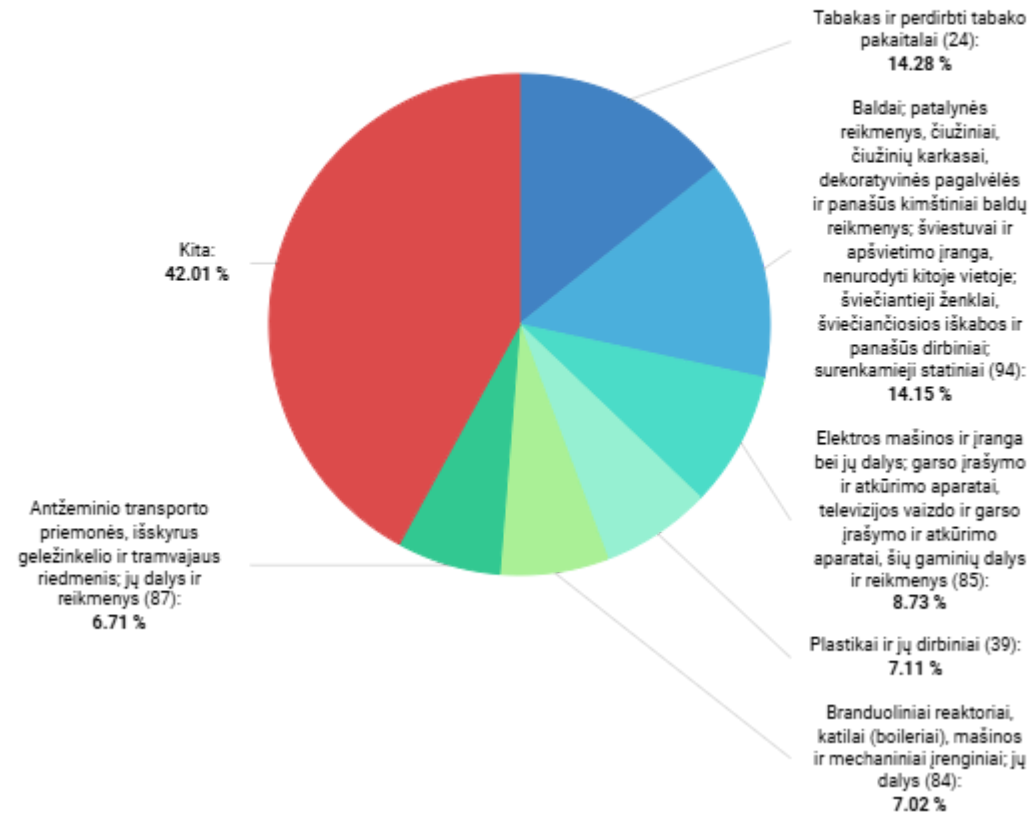
24

BENDRO PREKIŲ EKSPORTO POKYTIS
(nuo: 2023)

-16.68% ▼

Periodas

2024



2024



LIETUVIŠKOS KILMĖS PREKIŲ EKSPORTAS AT (2024)

LIETUVIŠKOS KILMĖS
PREKIŲ EKSPORTAS

201.11 mln. EUR

LIETUVIŠKOS KILMĖS PREKIŲ
EKSPORTO PARTNERIS NR.

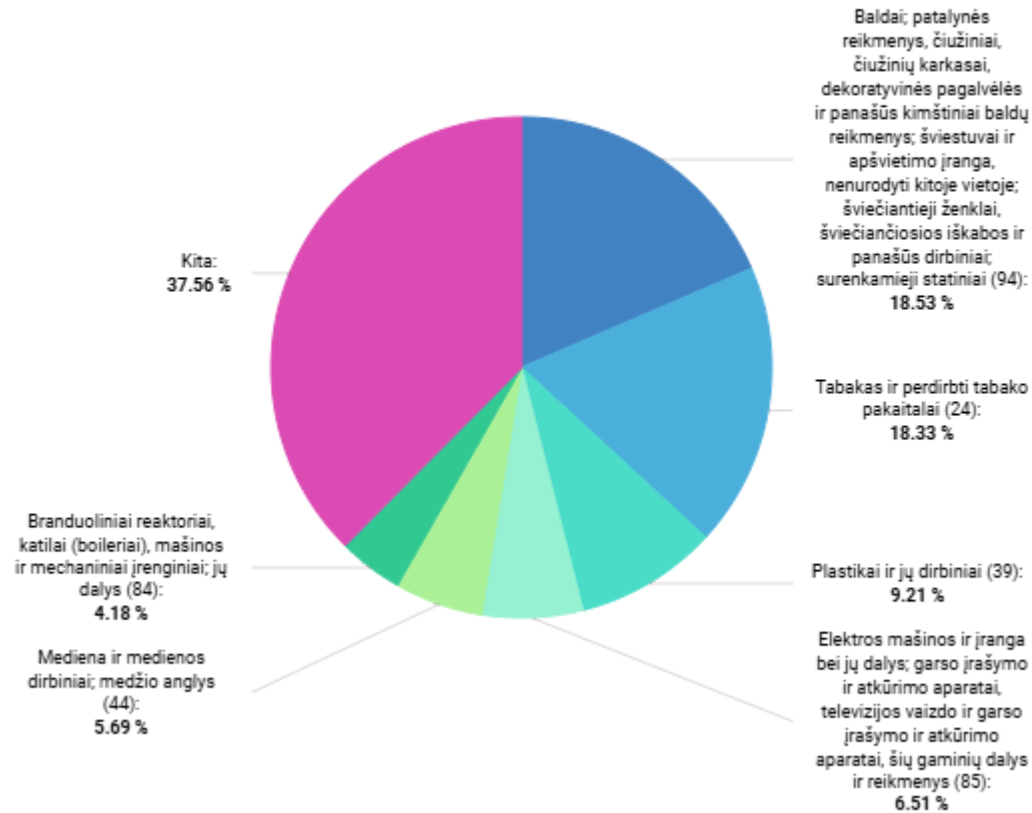
20

LIETUVIŠKOS KILMĖS PREKIŲ
EKSPORTO POKYTIS (nuo: 2023)

-22.82% ↘

Periodas

2024



2024

INVESTICIJOS IŠ AT (2024-Q4)

INVESTICIJOS IŠ

222.00 mln. EUR

PAGAL INVESTICIJŲ DYDĮ PARTNERIS NR.

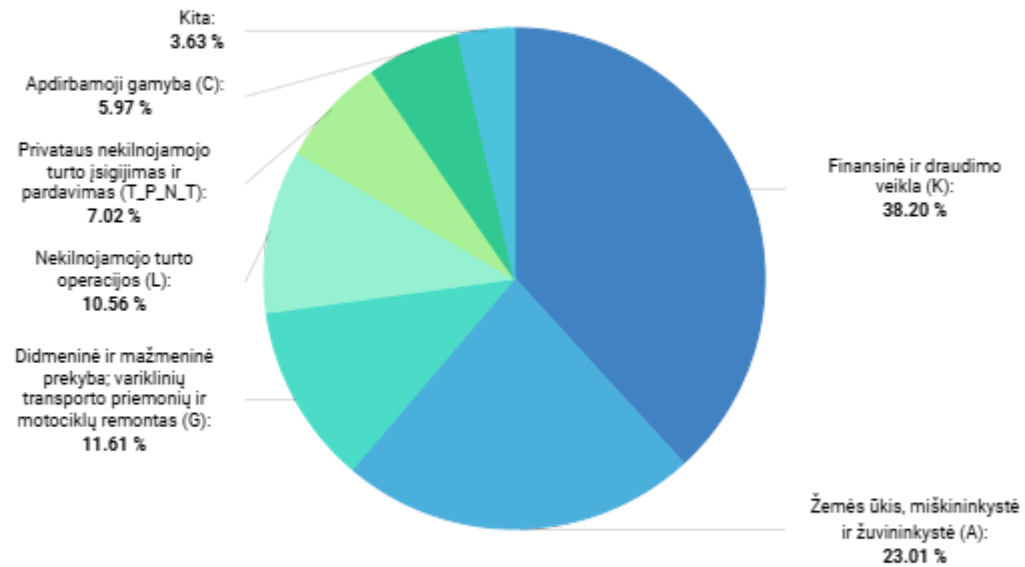
22

POKYTIS (nuo: 2023-Q4)

-6.09% ↓

Periodas

2024-Q4



2024-Q4

LIETUVOS INVESTICIJOS Į AT (2024-Q4)

LIETUVOS INVESTICIJOS Į

0.65 mln. EUR

PAGAL INVESTICIJŲ DYDĮ PARTNERIS NR.

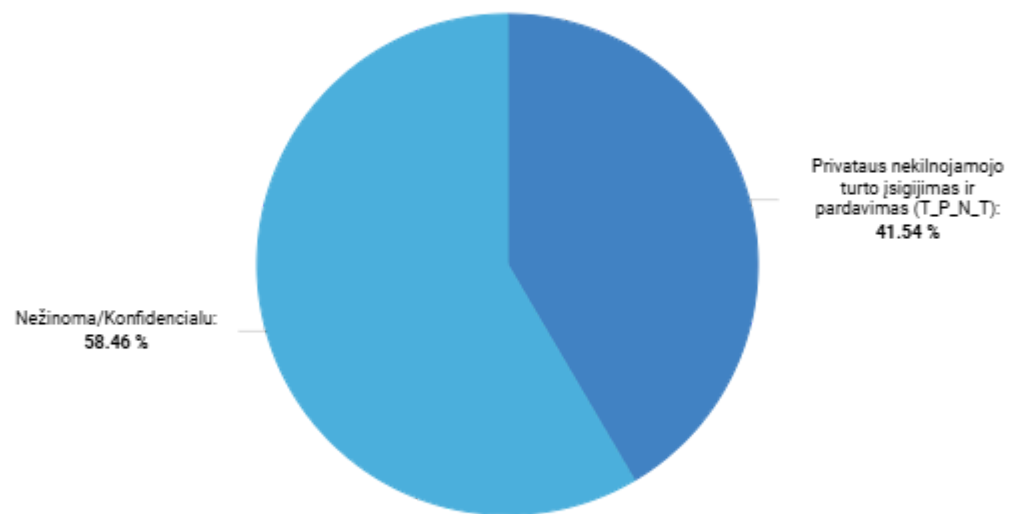
49

POKYTIS (nuo: 2023-Q4)

-1.52% ↓

Periodas

2024-Q4



2024-Q4

PASLAUGŲ EKSPORTAS AT (2024)

PASLAUGŲ
EKSPORTAS

718.09 mln. EUR

PASLAUGŲ EKSPORTO PARTNERIS
NR.

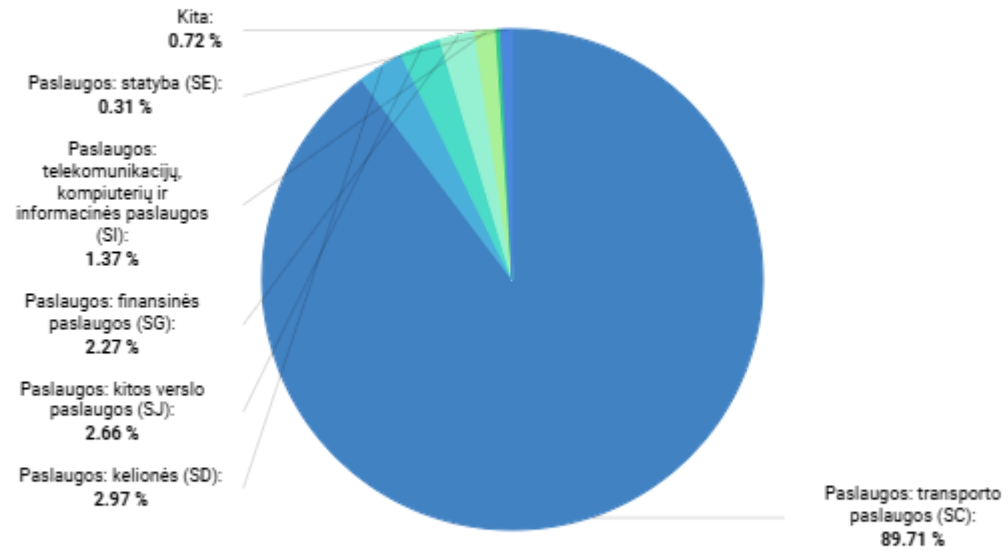
11

PASLAUGŲ EKSPORTO POKYTIS (nuo:
2023)

26.49% ↗

Periodas

2024



2024

PASLAUGŲ IMPORTAS AT (2024)

PASLAUGŲ
IMPORTAS

106.68 mln. EUR

PASLAUGŲ IMPORTO PARTNERIS
NR.

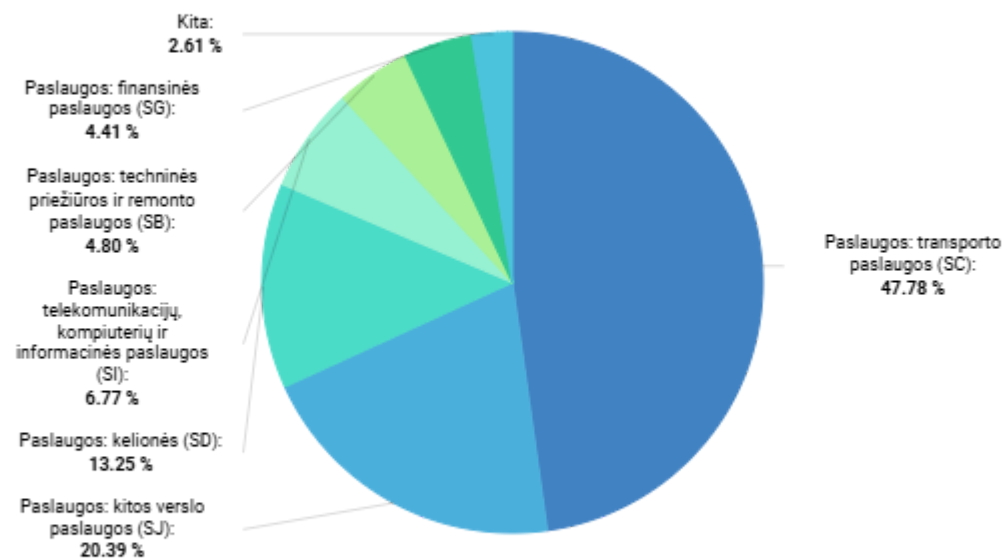
26

PASLAUGŲ IMPORTO POKYTIS (nuo:
2023)

12.25% ↗

Periodas

2024



2024

PER LAIKOTARPĮ ATVYKUSIŲ TURISTŲ SKAIČIUS AT (2024)

PER LAIKOTARPĮ ATVYKUSIŲ
TURISTŲ SKAIČIUS

10.27 tūkst. asmenų

LIETUVOS ATVYKSTAMOJO
TURIZMO RINKA NR.

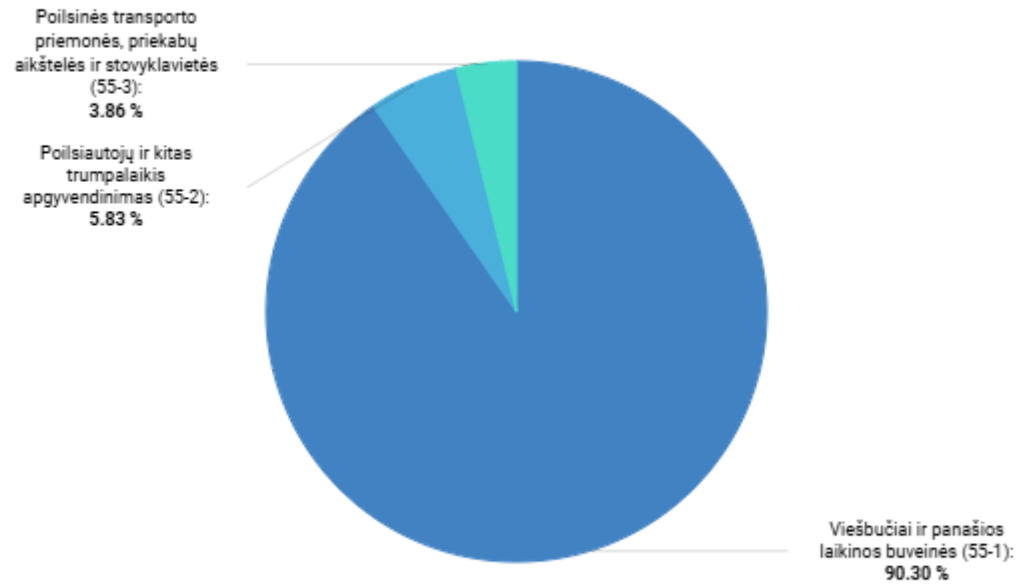
20

TURISTŲ SKAIČIAUS
POKYTIS (nuo: 2023)

17.27% ↗

Periodas

2024



2024