

PREKYBOS PREKĖMIS APYVARTA BA (2024)

PREKYBOS PREKĖMIS
APYVARTA

37.69 mln. EUR

Prekybos partneris
nr.

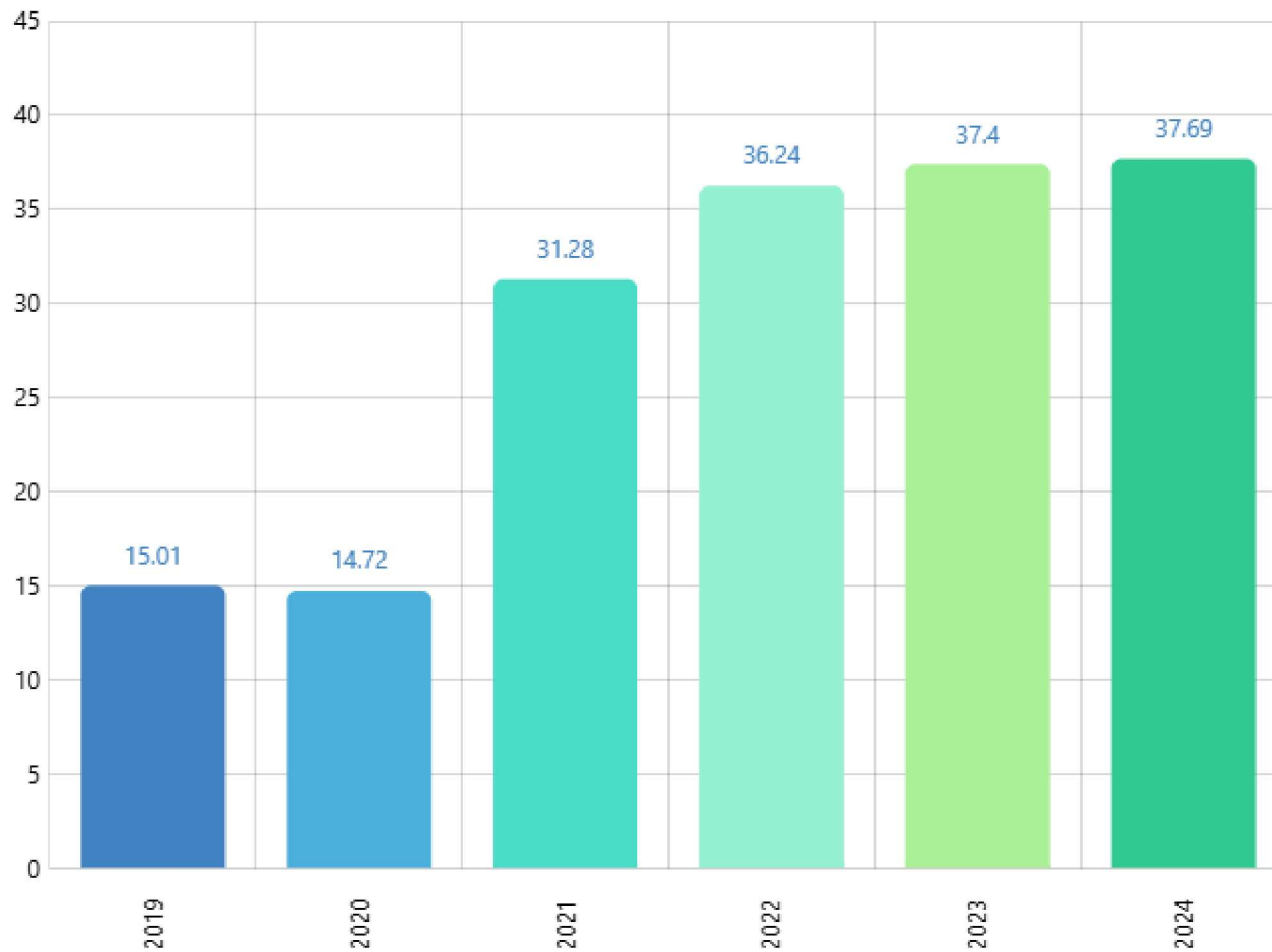
76

Prekybos prekėmis pokytis (nuo:
2019)

151.10% ↗

Periodas

2019 - 2024



PREKIŲ IMPORTAS BA (2024)

PREKIŲ IMPORTAS

23.98 mln. EUR

PREKIŲ IMPORTO PARTNERIS NR.

59

PREKIŲ IMPORTO POKYTIS (nuo: 2023)

-13.62% ↓

Periodas

2024

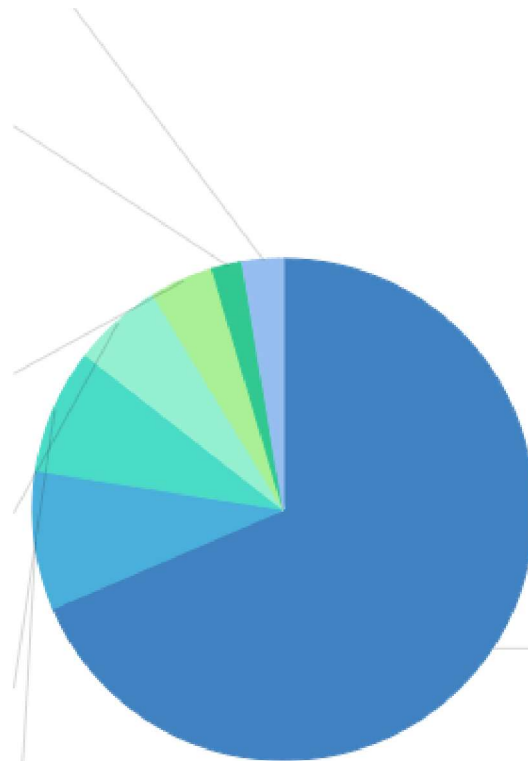
reikmenys, kluoziniai,
čiužinių karkasai,
dekoratyvinės pagalvėlės
ir panašūs kėliminiai baldų
reikmenys; šviestuvai ir
apšvietimo įranga,
nenurodyti kitoje vietoje;
šviečiantieji ženklai,
šviečiančiosios išskabos ir
panašūs dirbiniai;
surenkamieji statiniai (94):
1.96 %

Sprogmenys;
pirotechnikos produktai;
degtukai; piroforiniai
lydiniai; tam tikros
degiosios medžiagos (36):
4.11 %

Dirbiniai iš geležies arba iš
plieno (iš juodųjų metalų)
(73):
5.75 %

Gamtiniai arba dirbtiniu
būdu išauginti perlai,
brangakmeniai arba
pusbrangiai akmenys,
taurieji metalai, metalai,
plakiruoti tauriuoju metalu,
bei jų dirbiniai; dirbtinė
bižuterija; monetos (71):
8.07 %

Neorganiniai chemikalai;
organiniai arba
neorganiniai tauriųjų
metalų, retųjų žemių
metalų, radioaktyviųjų
elementų arba izotopų
junginiai (28):
8.92 %



Elektros mašinos ir įranga
bei jų dalys; garso įrašymo
ir atkūrimo aparatai,
televizijos vaizdo ir garso
įrašymo ir atkūrimo
aparatai, šių gaminių dalys
ir reikmenys (85):
68.57 %



2024

BENDRAS PREKIŲ EKSPORTAS BA (2024)

BENDRAS PREKIŲ
EKSPORTAS

13.71 mln. EUR

BENDRO PREKIŲ EKSPORTO
PARTNERIS NR.

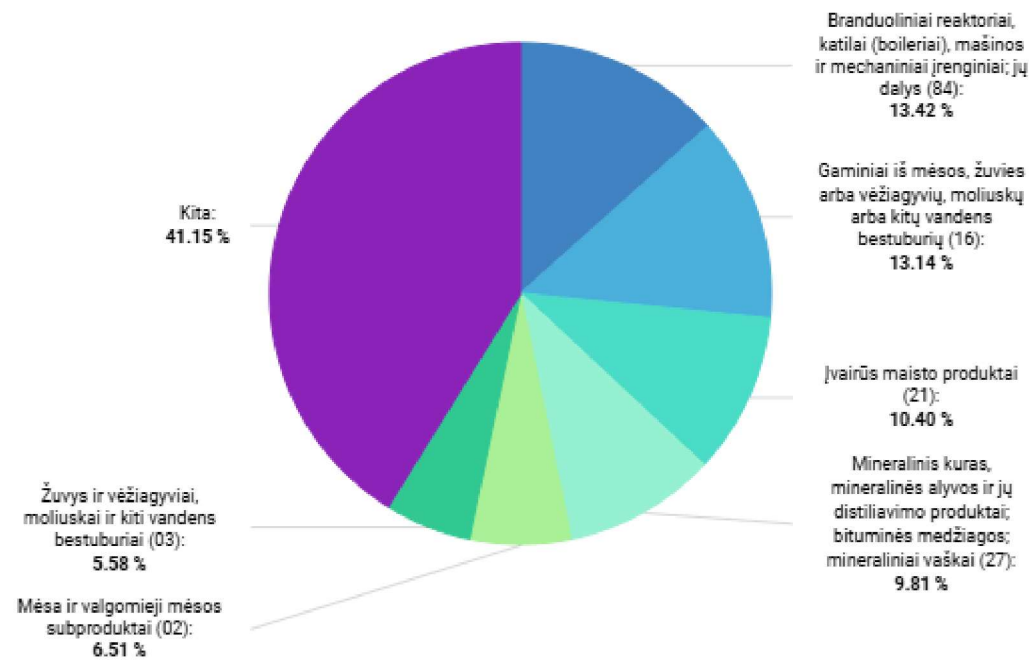
86

BENDRO PREKIŲ EKSPORTO POKYTIS
(nuo: 2023)

42.31% ↗

Periodas

2024



2024

LIETUVIŠKOS KILMĖS PREKIŲ EKSPORTAS BA (2024)

LIETUVIŠKOS KILMĖS
PREKIŲ EKSPORTAS

8.25 mln. EUR

LIETUVIŠKOS KILMĖS PREKIŲ
EKSPORTO PARTNERIS NR.

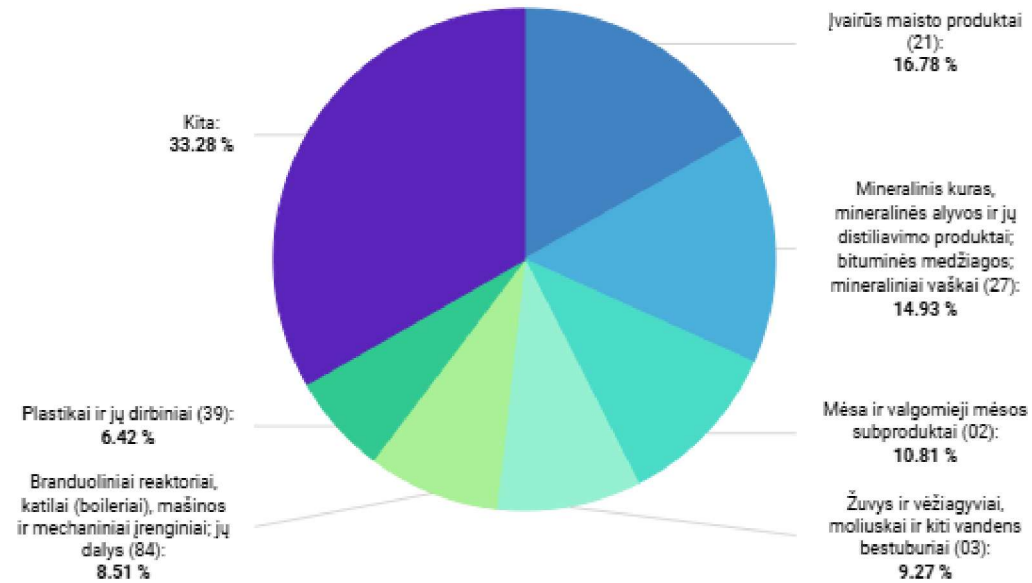
91

LIETUVIŠKOS KILMĖS PREKIŲ
EKSPORTO POKYTIS (nuo: 2023)

28.60% ↗

Periodas

2024



2024

INVESTICIJOS IŠ BA (2024-Q4)

INVESTICIJOS IŠ

14.10 mln. EUR

PAGAL INVESTICIJŲ DYDĮ PARTNERIS NR.

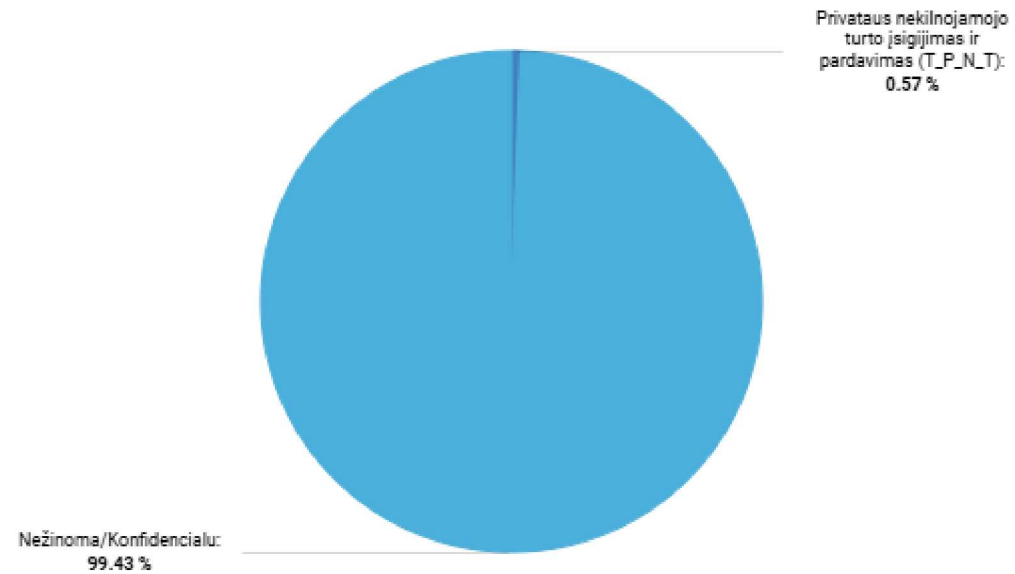
41

POKYTIS (nuo: 2023-Q4)

-4.21% ↓

Periodas

2024-Q4



2024-Q4

PASLAUGŲ EKSPORTAS BA (2024)

PASLAUGŲ
EKSPORTAS

2.12 mln. EUR

PASLAUGŲ EKSPORTO PARTNERIS
NR.

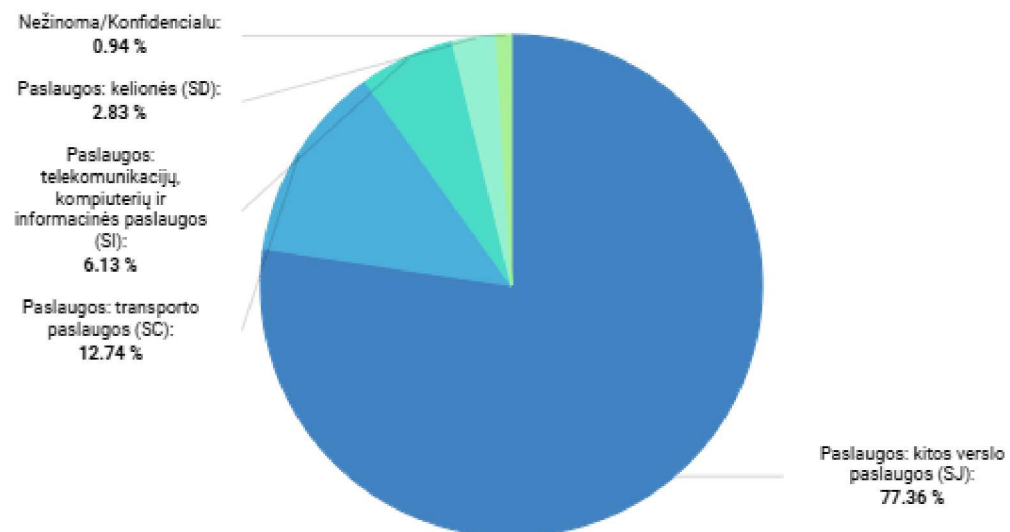
93

PASLAUGŲ EKSPORTO POKYTIS (nuo:
2023)

-28.38% ↘

Periodas

2024



2024

PASLAUGŲ IMPORTAS BA (2024)

PASLAUGŲ
IMPORTAS

3.27 mln. EUR

PASLAUGŲ IMPORTO PARTNERIS
NR.

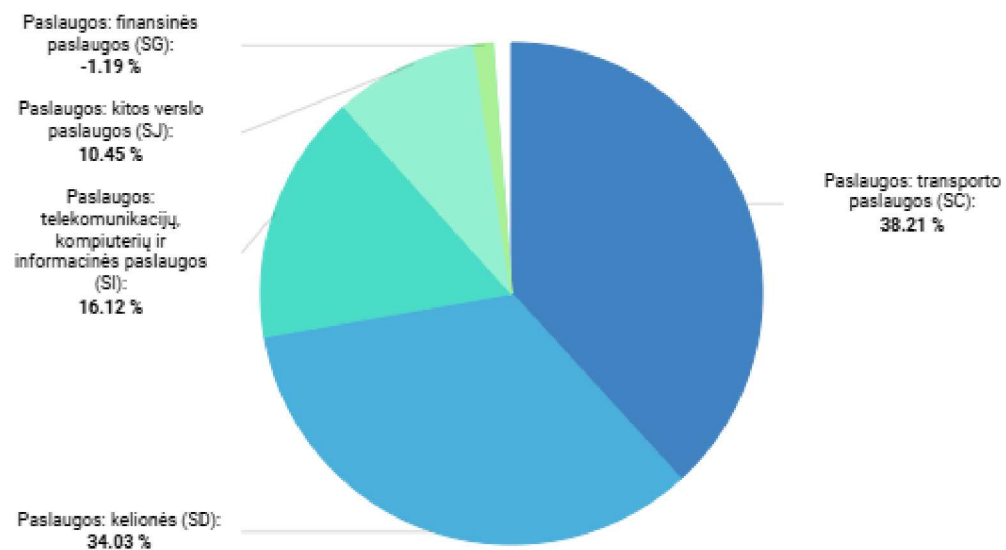
69

PASLAUGŲ IMPORTO POKYTIS (nuo:
2023)

0.93% ↗

Periodas

2024



2024