

PREKYBOS PREKĖMIS APYVARTA CZ (2024)

PREKYBOS PREKĖMIS APYVARTA

1.51 mlrd. EUR

Prekybos partneris nr.

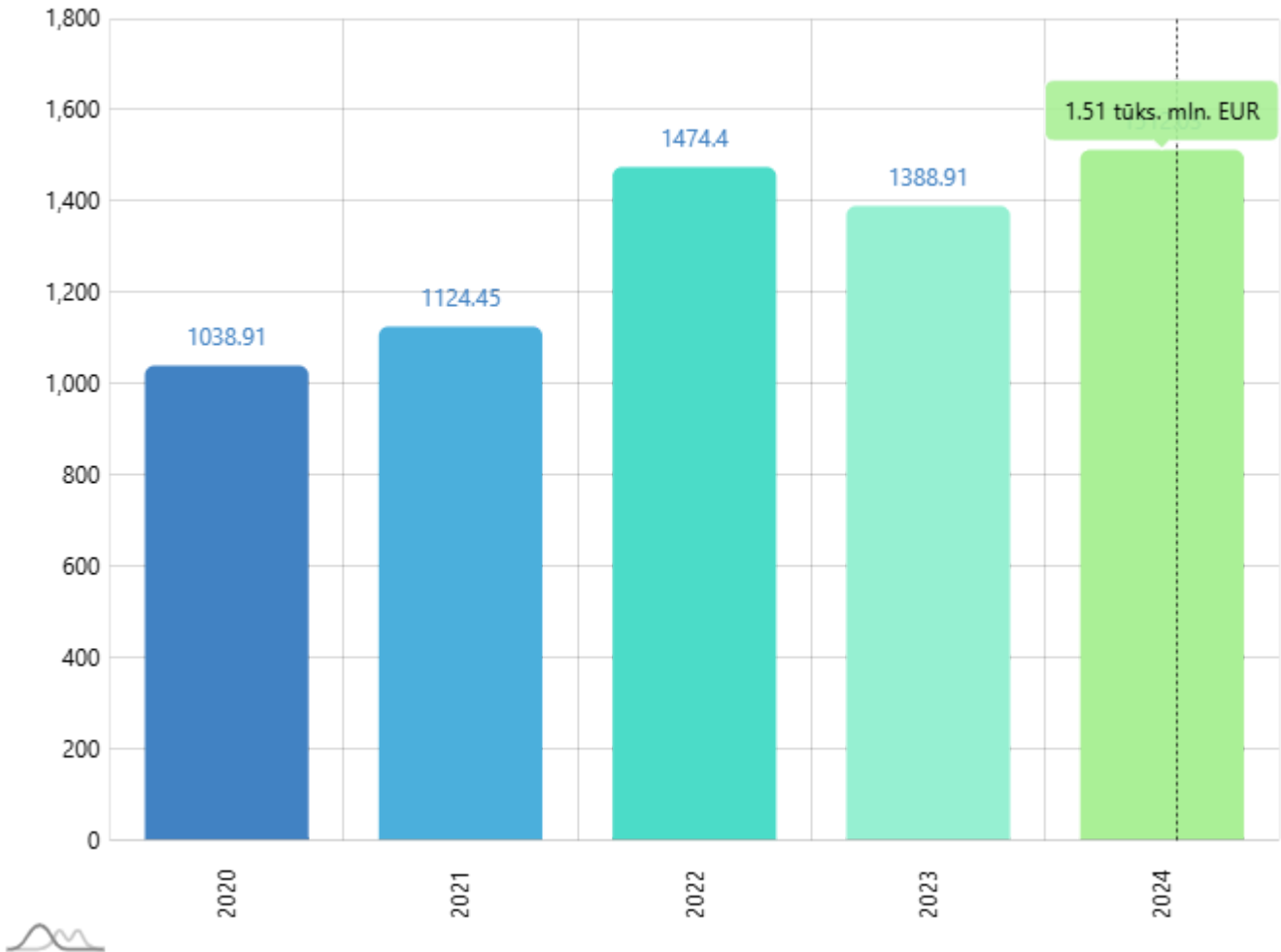
18

Prekybos prekėmis pokytis (nuo: 2020)

45.54% ↗

Periodas

2020 - 2024



PREKIŲ IMPORTAS CZ (2024)

PREKIŲ IMPORTAS

1.00 mlrd. EUR

PREKIŲ IMPORTO PARTNERIS NR.

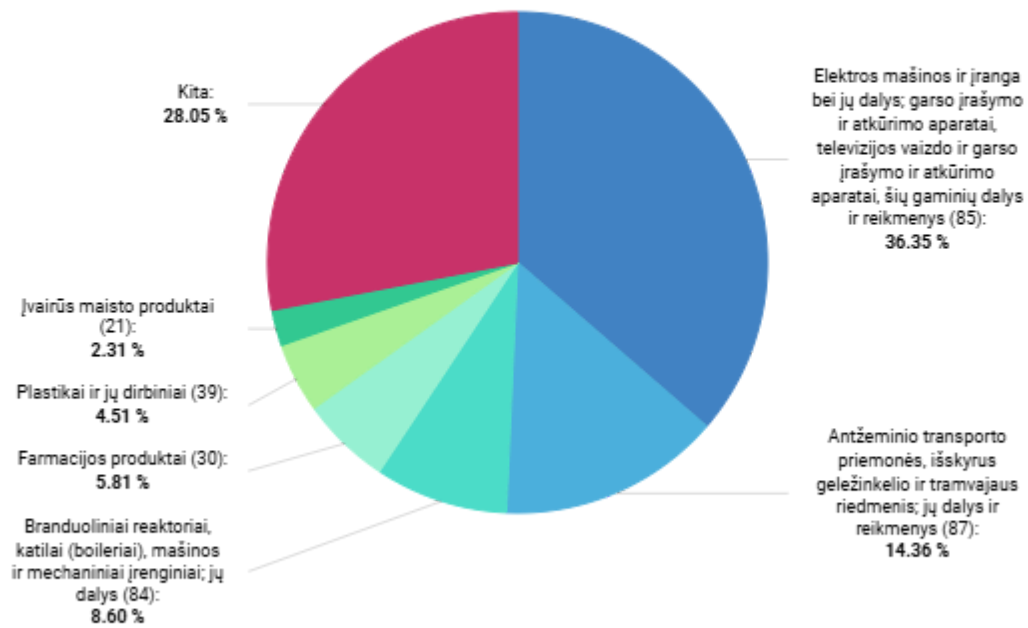
14

PREKIŲ IMPORTO POKYTIS (nuo: 2023)

8.15% ↗

Periodas

2024



2024

BENDRAS PREKIŲ EKSPORTAS CZ (2024)

BENDRAS PREKIŲ EKSPORTAS

507.49 mln. EUR

BENDRO PREKIŲ EKSPORTO PARTNERIS NR.

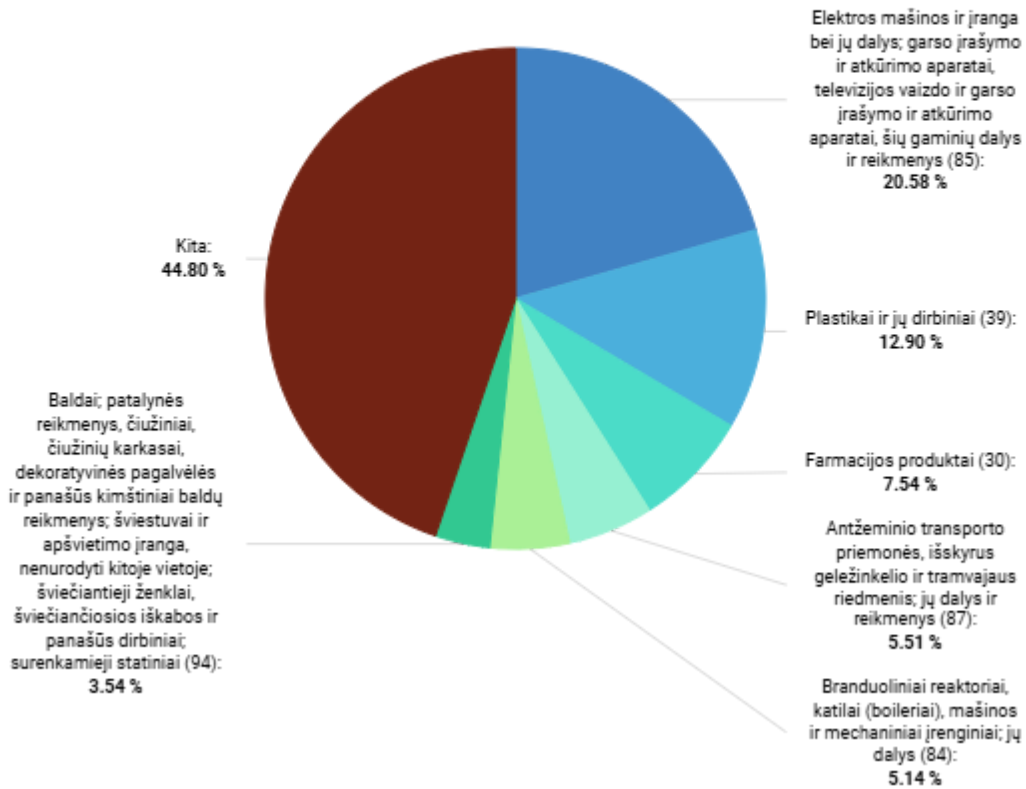
18

BENDRO PREKIŲ EKSPORTO POKYTIS (nuo: 2023)

10.30% ↗

Periodas

2024



2024

LIETUVIŠKOS KILMĖS PREKIŲ EKSPORTAS CZ (2024)

LIETUVIŠKOS KILMĖS PREKIŲ EKSPORTAS

301.06 mln. EUR

LIETUVIŠKOS KILMĖS PREKIŲ EKSPORTO PARTNERIS NR.

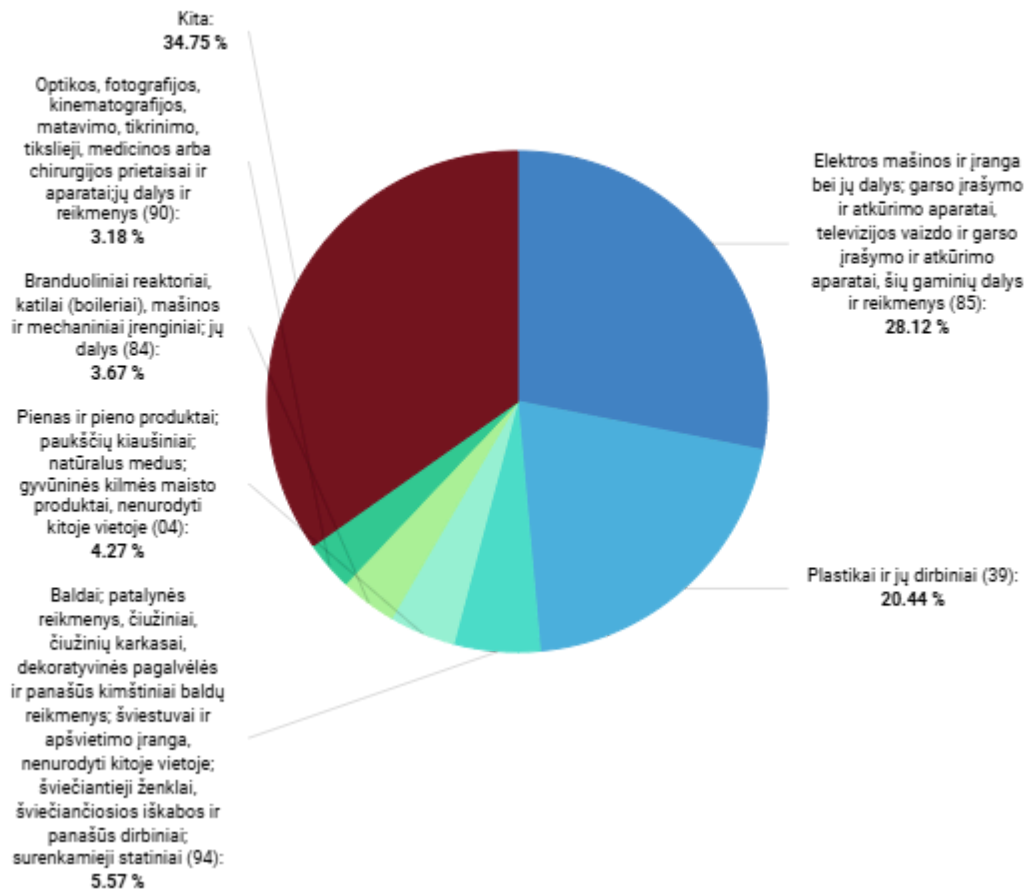
19

LIETUVIŠKOS KILMĖS PREKIŲ EKSPORTO POKYTIS (nuo: 2023)

10.50% ↗

Periodas

2024



2024

INVESTICIJOS IŠ CZ (2024-Q4)

INVESTICIJOS IŠ

71.73 mln. EUR

PAGAL INVESTICIJŲ DYDĮ PARTNERIS NR.

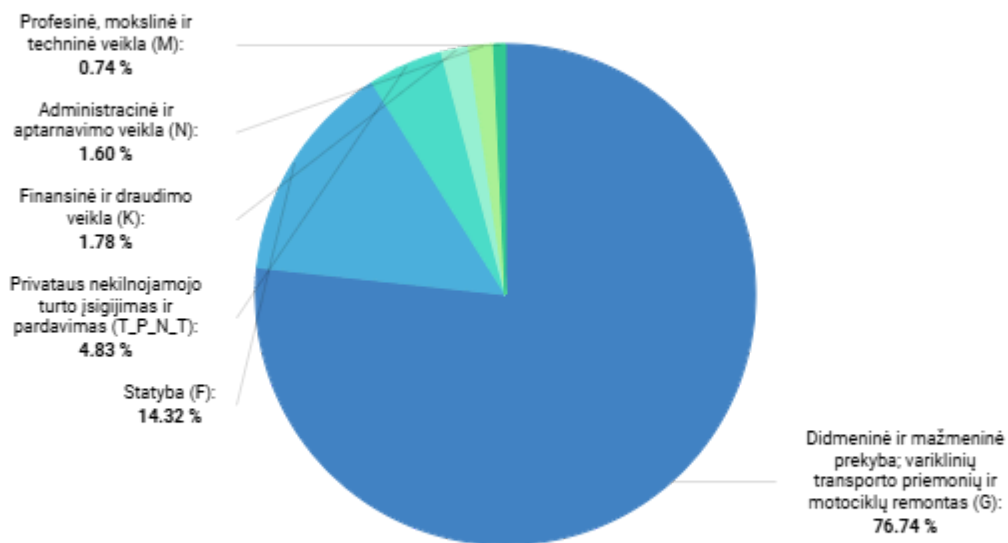
29

POKYTIS (nuo: 2023-Q4)

71.48% ↗

Periodas

2024-Q4



2024-Q4

LIETUVOS INVESTICIJOS Į CZ (2024-Q4)

LIETUVOS INVESTICIJOS Į

24.46 mln. EUR

PAGAL INVESTICIJŲ DYDĮ PARTNERIS NR.

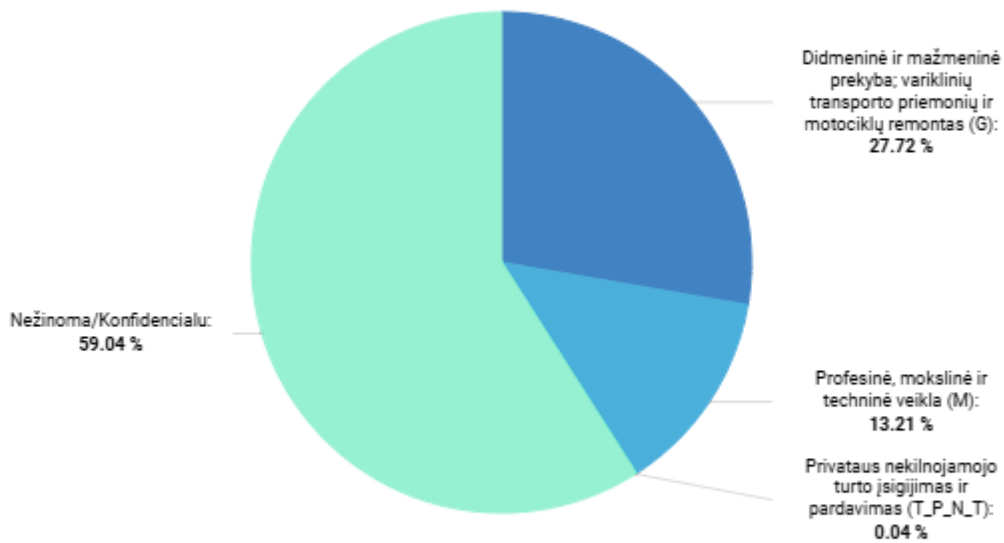
27

POKYTIS (nuo: 2023-Q4)

-14.18% ↘

Periodas

2024-Q4



2024-Q4

PASLAUGŲ EKSPORTAS CZ (2024)

PASLAUGŲ EKSPORTAS

173.62 mln. EUR

PASLAUGŲ EKSPORTO PARTNERIS NR.

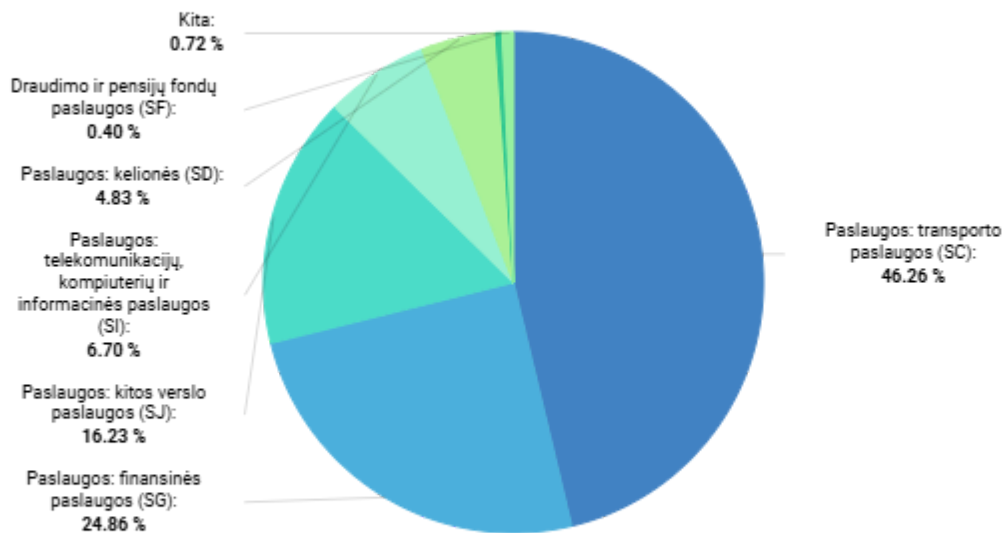
24

PASLAUGŲ EKSPORTO POKYTIS (nuo: 2023)

5.78% ↗

Periodas

2024



2024

PASLAUGŲ IMPORTAS CZ (2024)

PASLAUGŲ IMPORTAS

126.75 mln. EUR

PASLAUGŲ IMPORTO PARTNERIS NR.

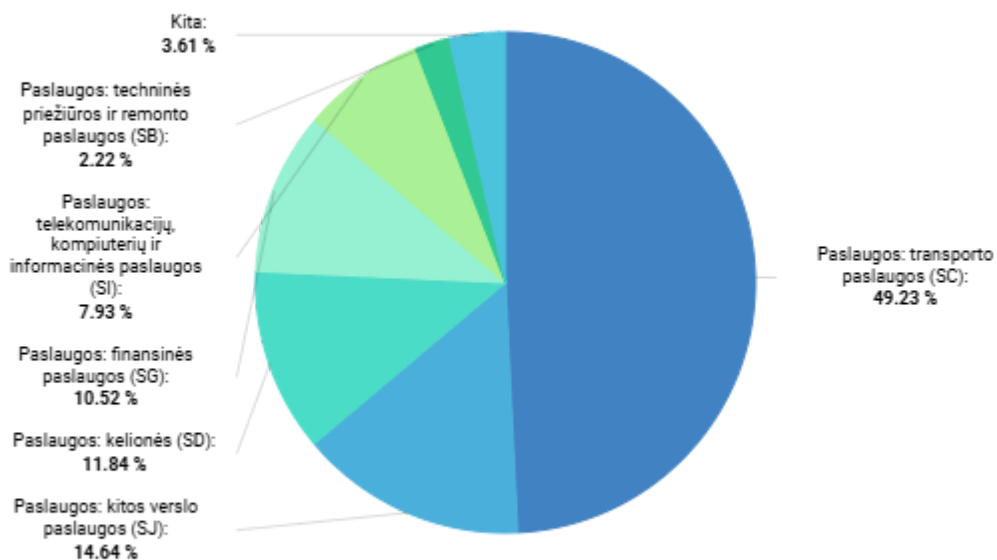
23

PASLAUGŲ IMPORTO POKYTIS (nuo: 2023)

14.07% ↗

Periodas

2024



2024

PER LAIKOTARPĮ ATVYKUSIŲ TURISTŲ SKAIČIUS CZ (2024)

PER LAIKOTARPĮ ATVYKUSIŲ TURISTŲ SKAIČIUS

9.94 tūkst. asmenų

LIETUVOS ATVYKSTAMOJO TURIZMO RINKA NR.

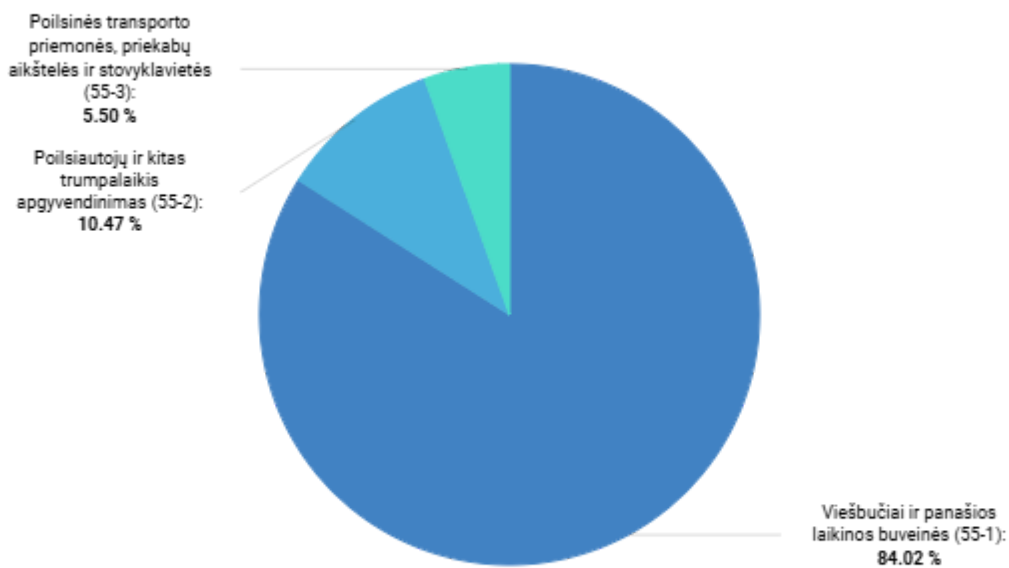
21

TURISTŲ SKAIČIAUS POKYTIS (nuo: 2023)

-18.31% ↓

Periodas

2024



2024