

PREKYBOS PREKĖMIS APYVARTA DK (2024)

PREKYBOS PREKĖMIS APYVARTA

1.62 mlrd. EUR

Prekybos partneris nr.

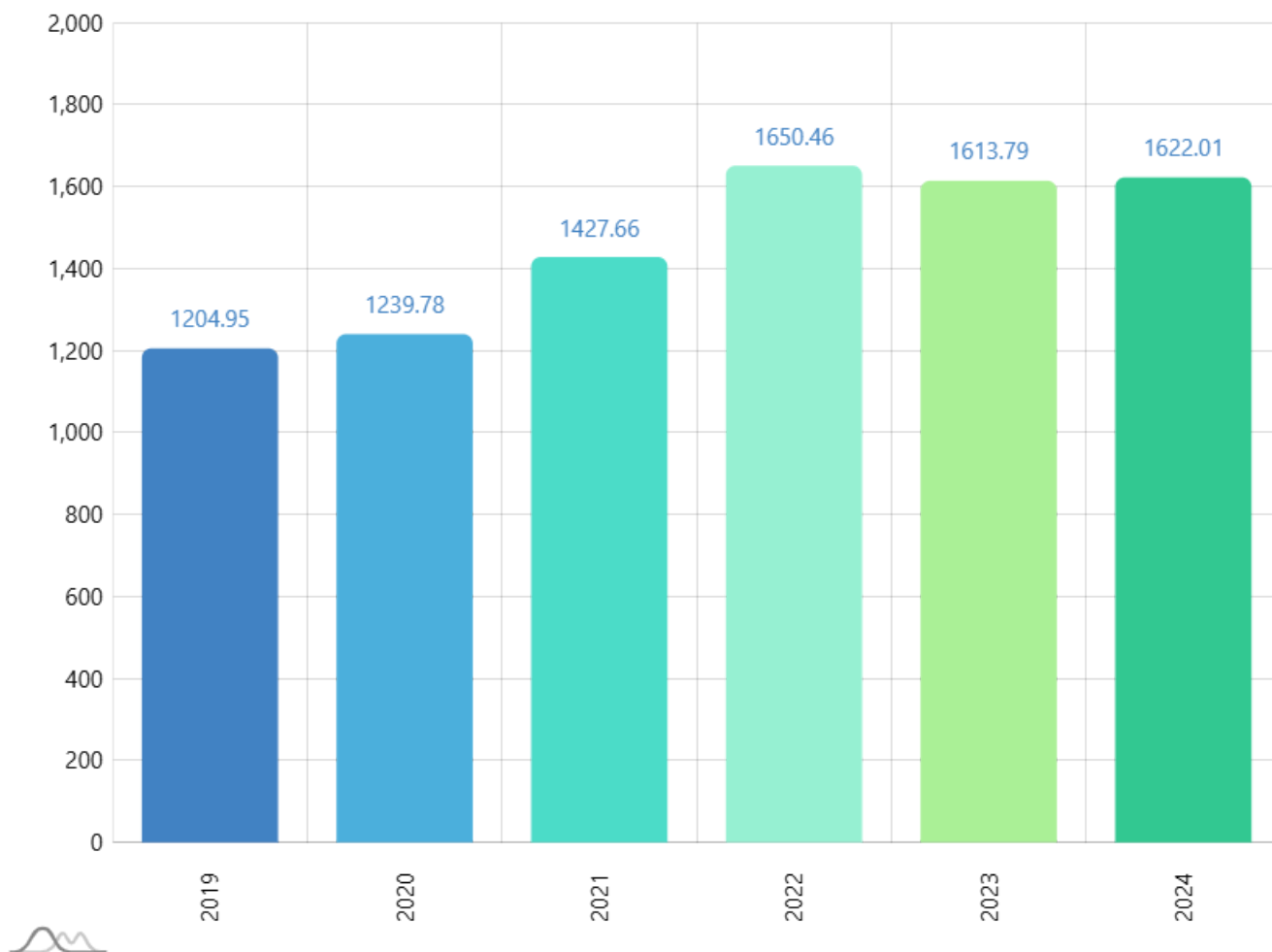
16

Prekybos prekėmis pokytis (nuo: 2019)

34.61% ↗

Periodas

2019 - 2024



PREKIŲ IMPORTAS DK (2024)

PREKIŲ IMPORTAS

713.29 mln. EUR

PREKIŲ IMPORTO PARTNERIS NR.

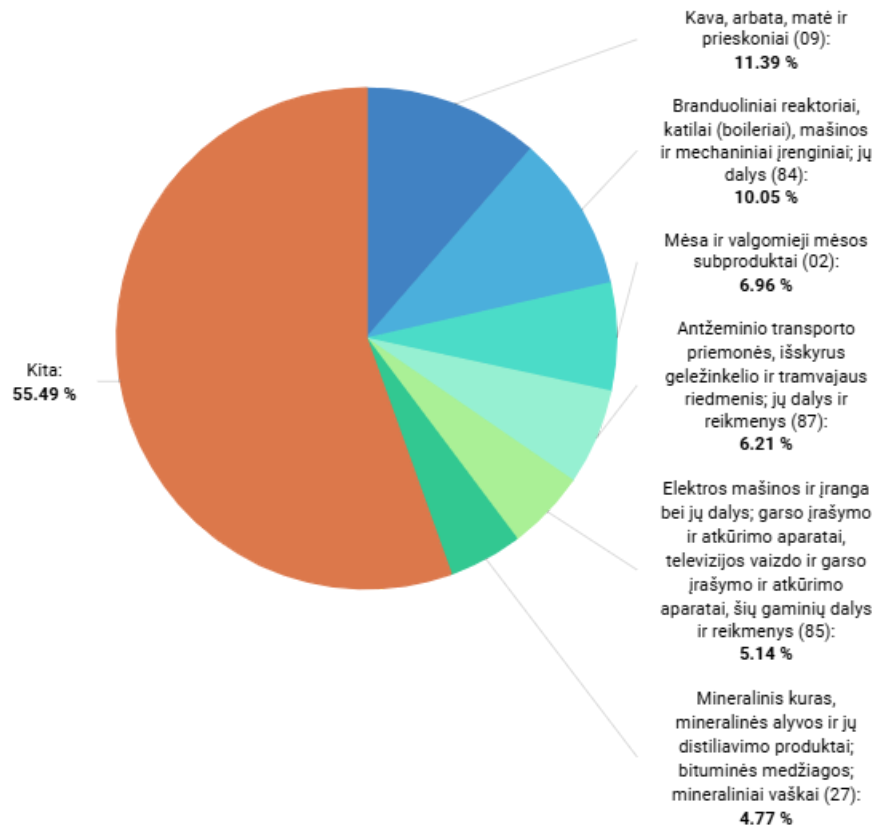
17

PREKIŲ IMPORTO POKYTIS (nuo: 2023)

0.56% ↗

Periodas

2024



2024

BENDRAS PREKIŲ EKSPORTAS DK (2024)

BENDRAS PREKIŲ EKSPORTAS

908.72 mln. EUR

BENDRO PREKIŲ EKSPORTO PARTNERIS NR.

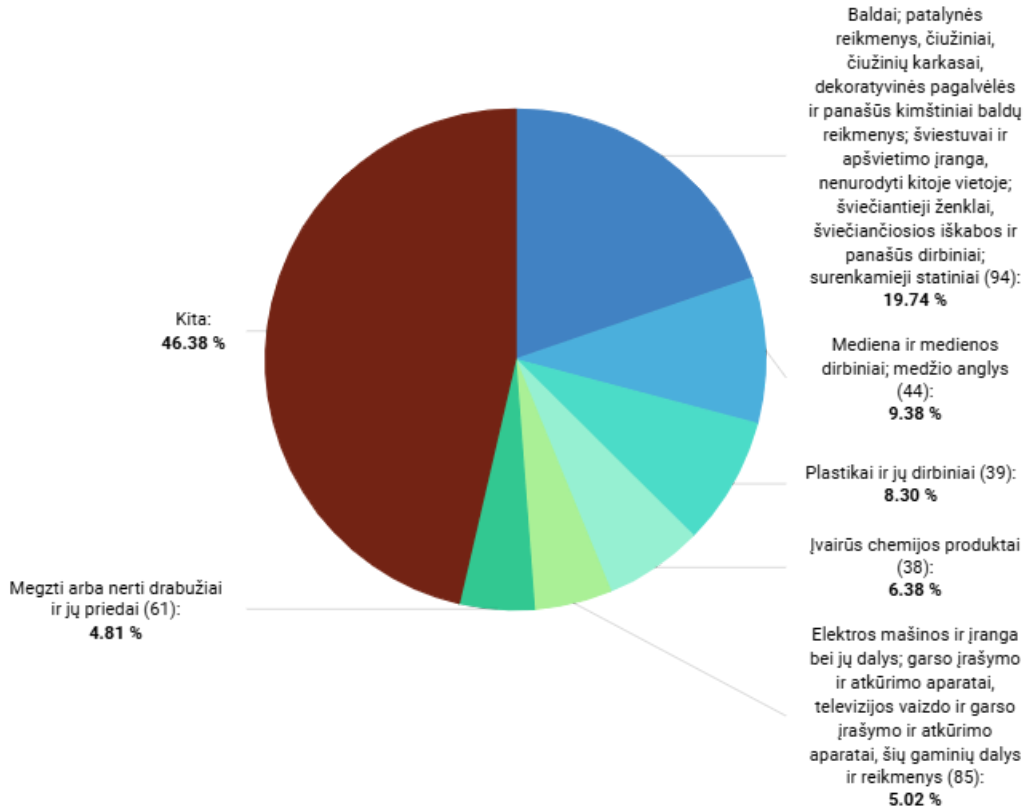
14

BENDRO PREKIŲ EKSPORTO POKYTIS (nuo: 2023)

0.47% ↗

Periodas

2024



2024

LIETUVIŠKOS KILMĖS PREKIŲ EKSPORTAS DK (2024)

LIETUVIŠKOS KILMĖS PREKIŲ EKSPORTAS

750.12 mln. EUR

LIETUVIŠKOS KILMĖS PREKIŲ EKSPORTO PARTNERIS NR.

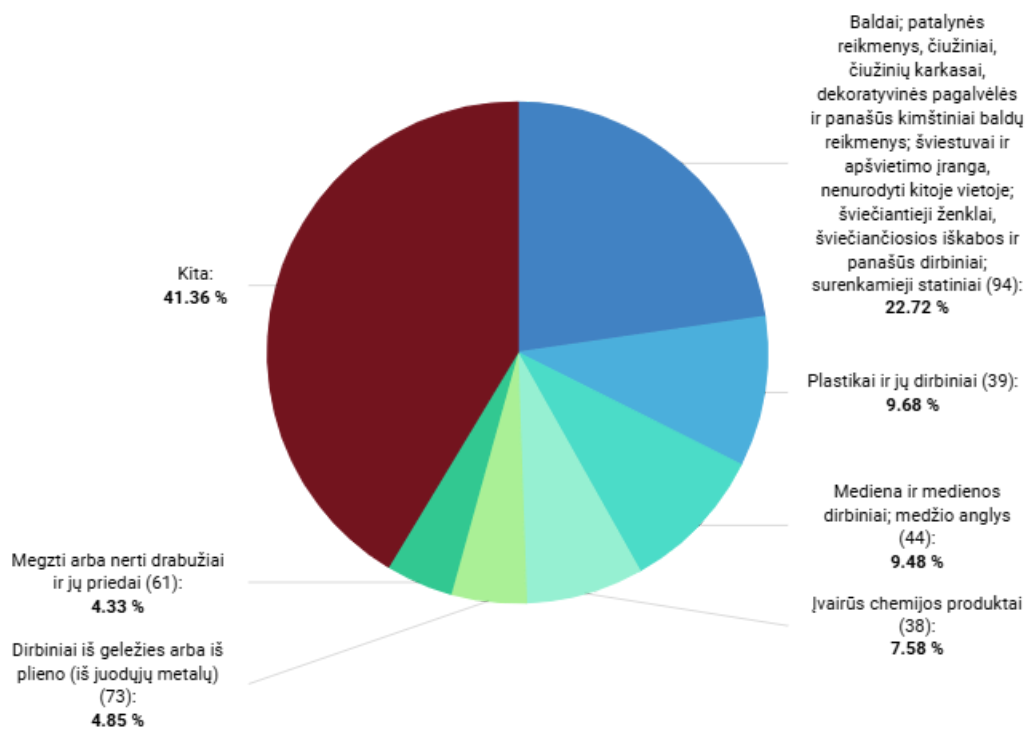
11

LIETUVIŠKOS KILMĖS PREKIŲ EKSPORTO POKYTIS (nuo: 2023)

-0.23% ↘

Periodas

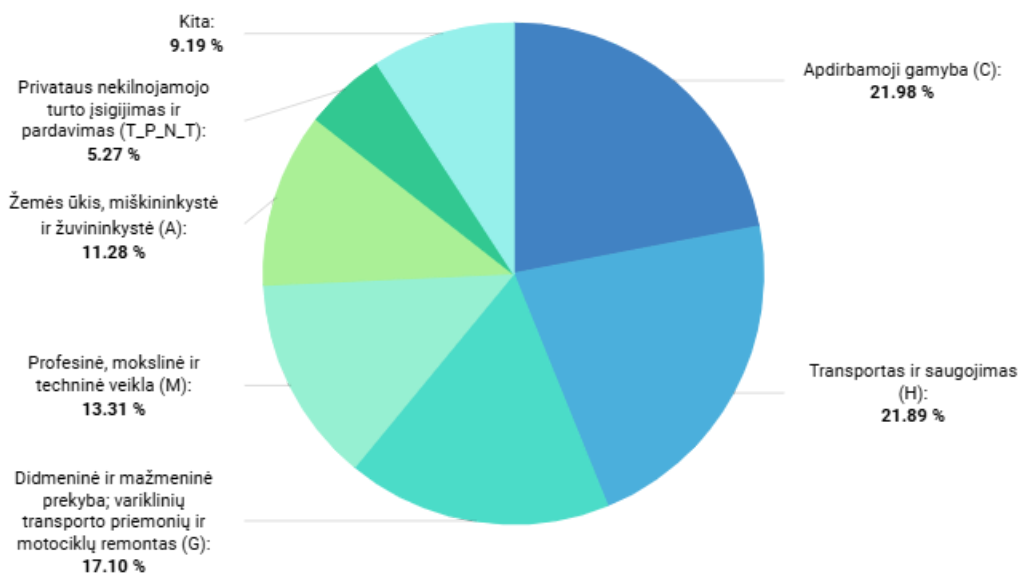
2024



2024

INVESTICIJOS IŠ DK (2024-Q4)

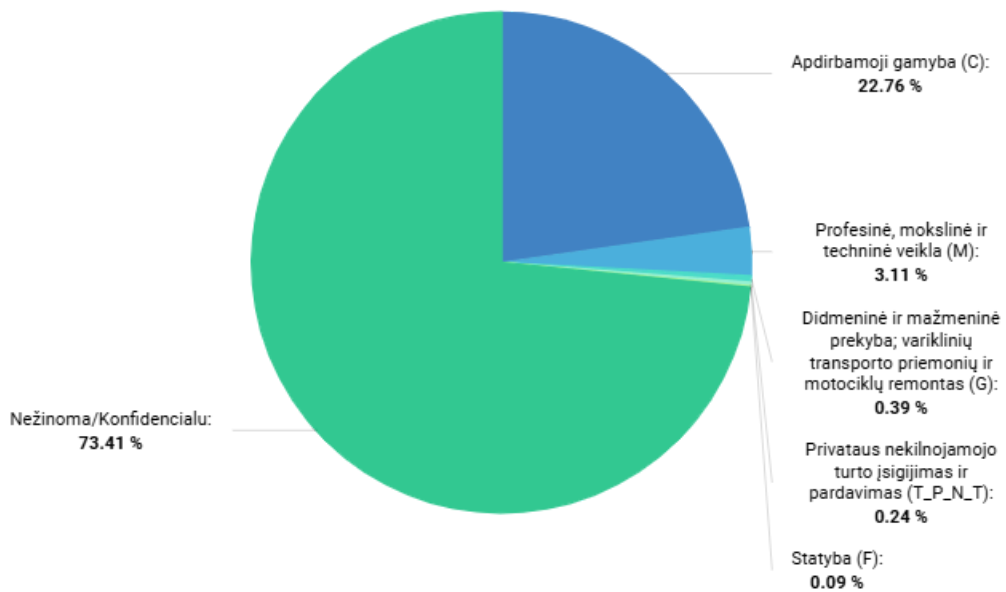
INVESTICIJOS IŠ	1.17 mlrd. EUR
PAGAL INVESTICIJŲ DYDĮ PARTNERIS NR.	11
POKYTIS (nuo: 2023-Q4)	3.44% ↗
Periodas	2024-Q4



2024-Q4

LIETUVOS INVESTICIJOS Į DK (2024-Q4)

LIETUVOS INVESTICIJOS Į	116.84 mln. EUR
PAGAL INVESTICIJŲ DYDĮ PARTNERIS NR.	10
POKYTIS (nuo: 2023-Q4)	5.55% ↗
Periodas	2024-Q4



2024-Q4

PASLAUGŲ EKSPORTAS DK (2024)

PASLAUGŲ EKSPORTAS

1.02 mlrd. EUR

PASLAUGŲ EKSPORTO PARTNERIS NR.

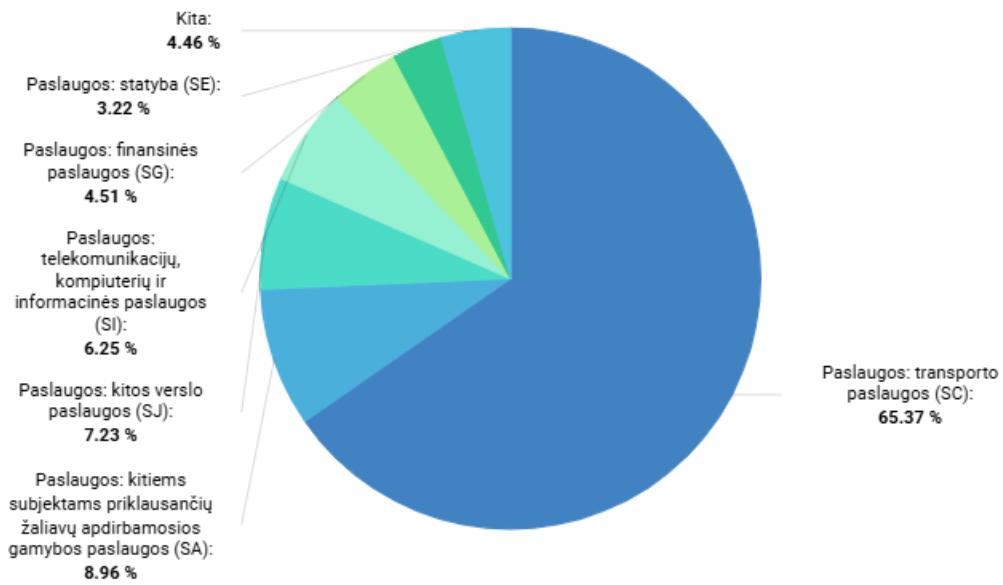
6

PASLAUGŲ EKSPORTO POKYTIS (nuo: 2023)

20.08% ↗

Periodas

2024



2024

PASLAUGŲ IMPORTAS DK (2024)

PASLAUGŲ IMPORTAS

345.18 mln. EUR

PASLAUGŲ IMPORTO PARTNERIS NR.

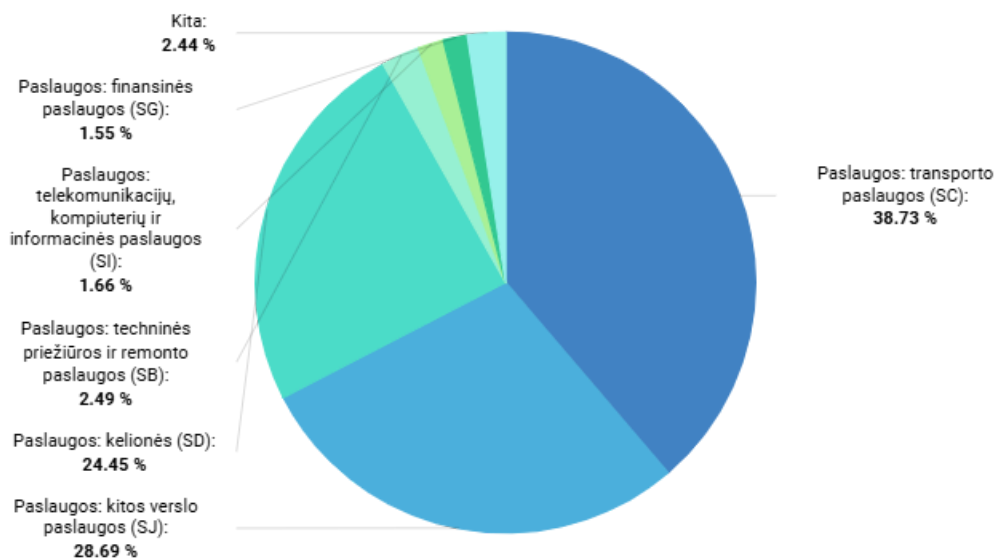
13

PASLAUGŲ IMPORTO POKYTIS (nuo: 2023)

25.71% ↗

Periodas

2024



2024

PER LAIKOTARPĮ ATVYKUSIŲ TURISTŲ SKAIČIUS DK (2024)

PER LAIKOTARPĮ ATVYKUSIŲ TURISTŲ SKAIČIUS

28.15 tūkst. asmenų

LIETUVOS ATVYKSTAMOJO TURIZMO RINKA NR.

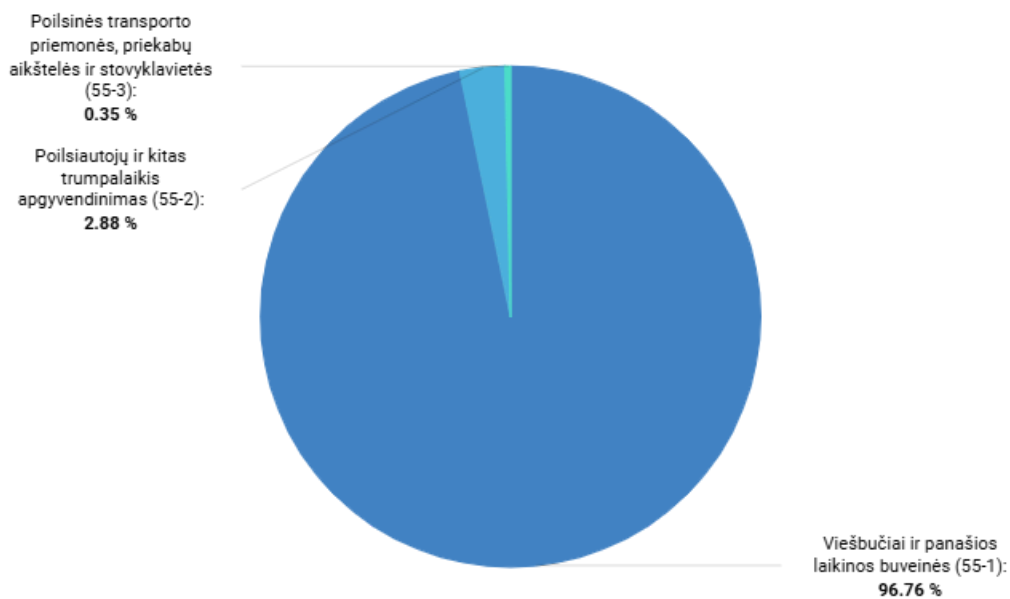
16

TURISTŲ SKAIČIAUS POKYTIS (nuo: 2023)

14.16% ↗

Periodas

2024



2024