

## PREKYBOS PREKĖMIS APYVARTA EG (2024)

PREKYBOS PREKĖMIS  
APYVARTA

**149.32 mln. EUR**

Prekybos partneris  
nr.

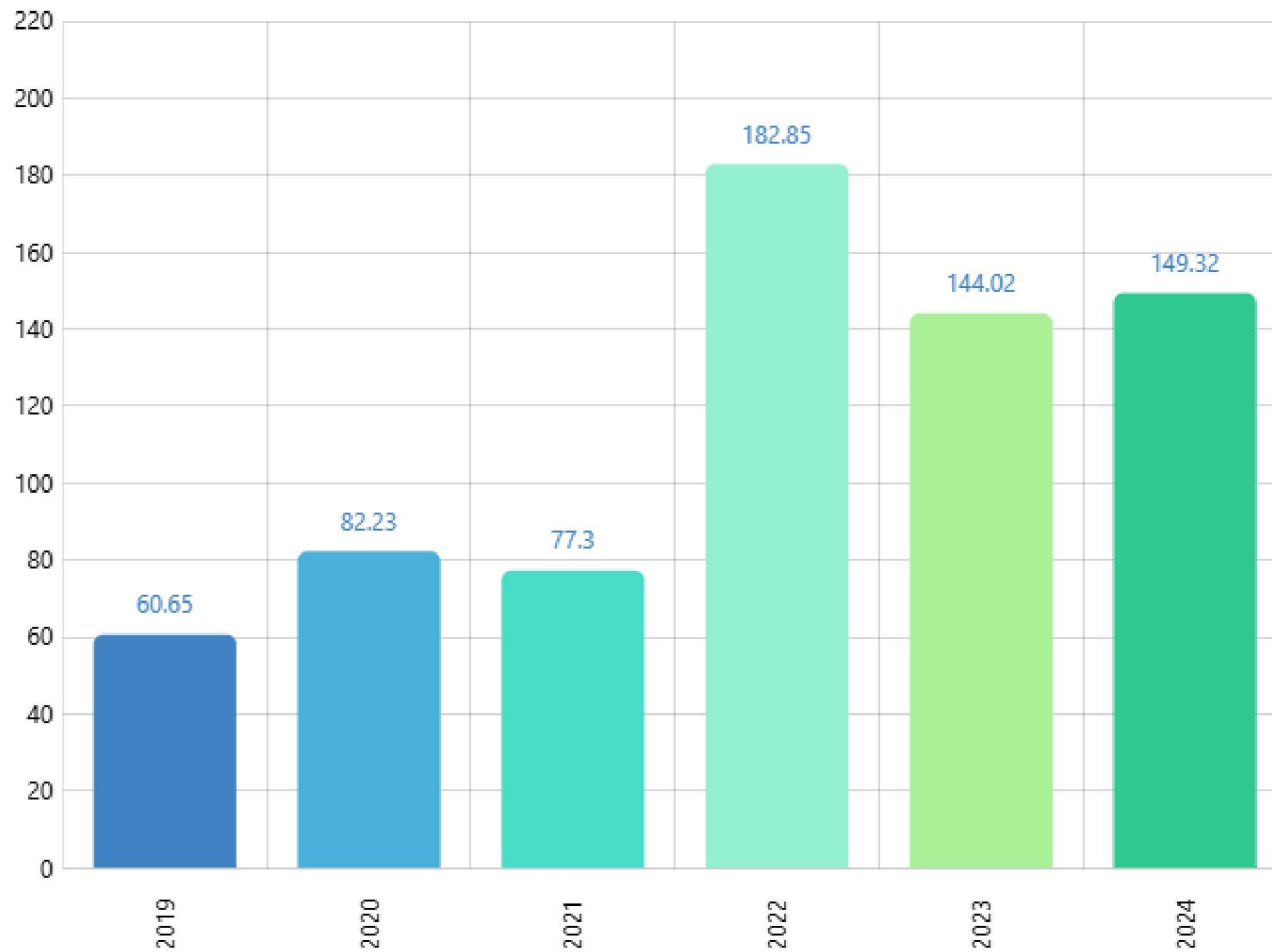
**49**

Prekybos prekėmis pokytis (nuo:  
2019)

**146.22%** ↗

Periodas

**2019 - 2024**



## PREKIŲ IMPORTAS EG (2024)

PREKIŲ IMPORTAS

**88.57 mln. EUR**

PREKIŲ IMPORTO PARTNERIS NR.

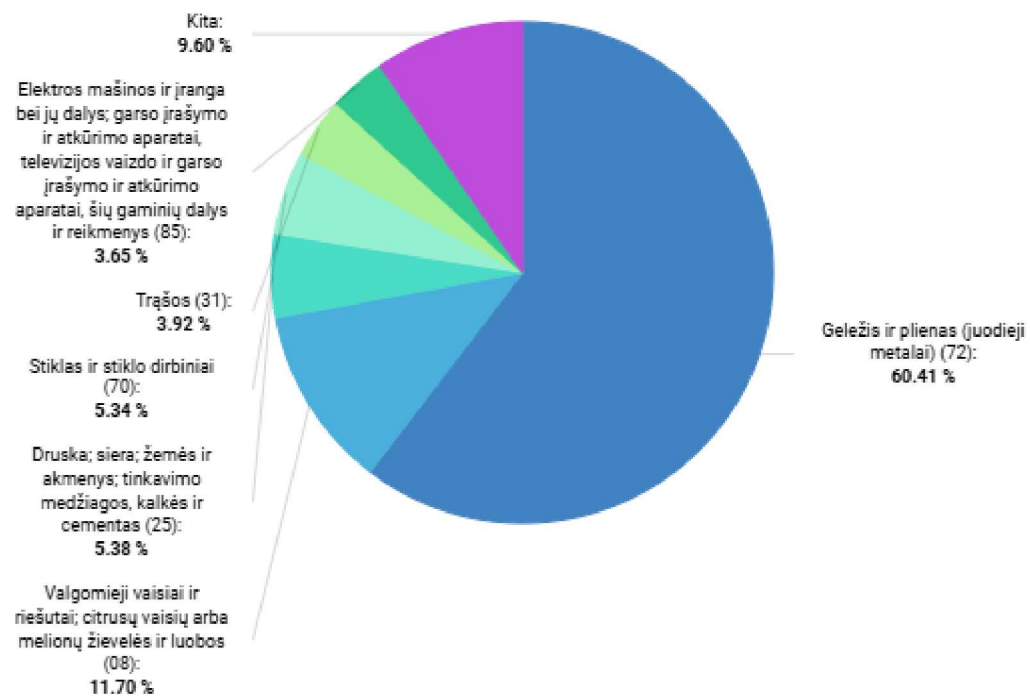
**41**

PREKIŲ IMPORTO POKYTIS (nuo: 2023)

**45.82%** ↗

Periodas

**2024**



2024

## BENDRAS PREKIŲ EKSPORTAS EG (2024)

BENDRAS PREKIŲ  
EKSPORTAS

**60.75 mln. EUR**

BENDRO PREKIŲ EKSPORTO  
PARTNERIS NR.

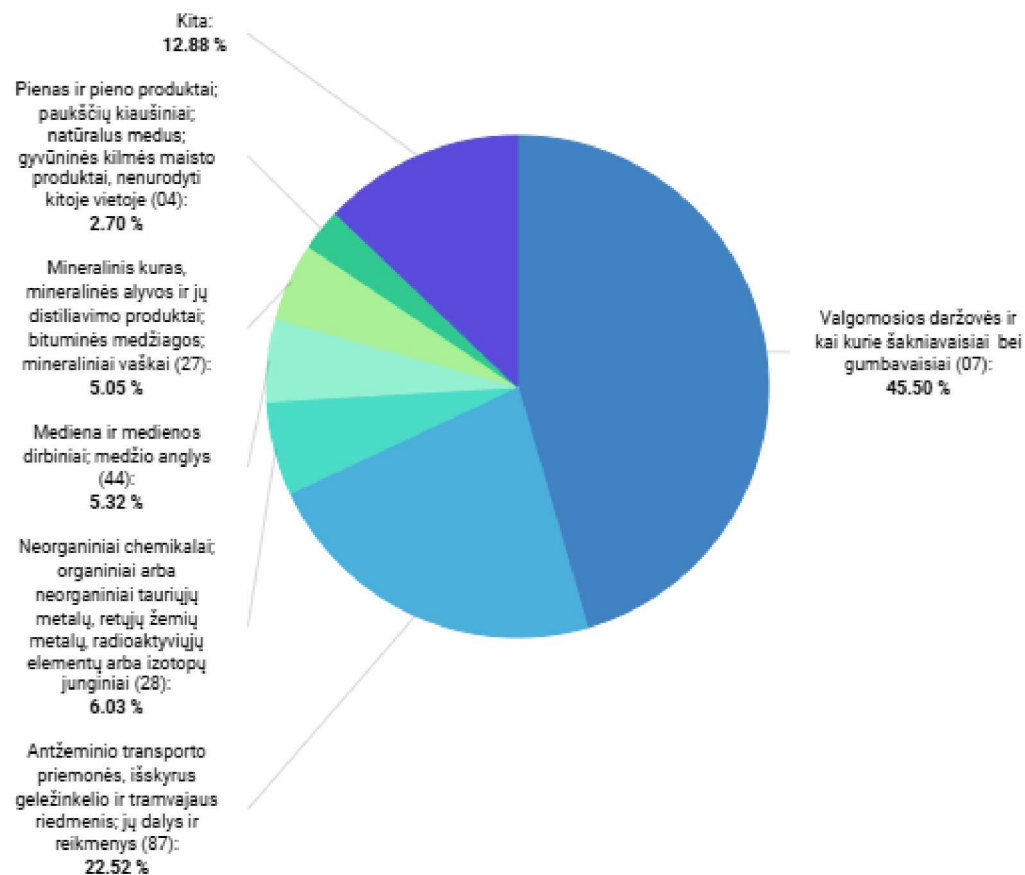
**55**

BENDRO PREKIŲ EKSPORTO POKYTIS  
(nuo: 2023)

**-27.05%** ↘

Periodas

**2024**



2024

## LIETUVIŠKOS KILMĖS PREKIŲ EKSPORTAS EG (2024)

LIETUVIŠKOS KILMĖS  
PREKIŲ EKSPORTAS

**42.23 mln. EUR**

LIETUVIŠKOS KILMĖS PREKIŲ  
EKSPORTO PARTNERIS NR.

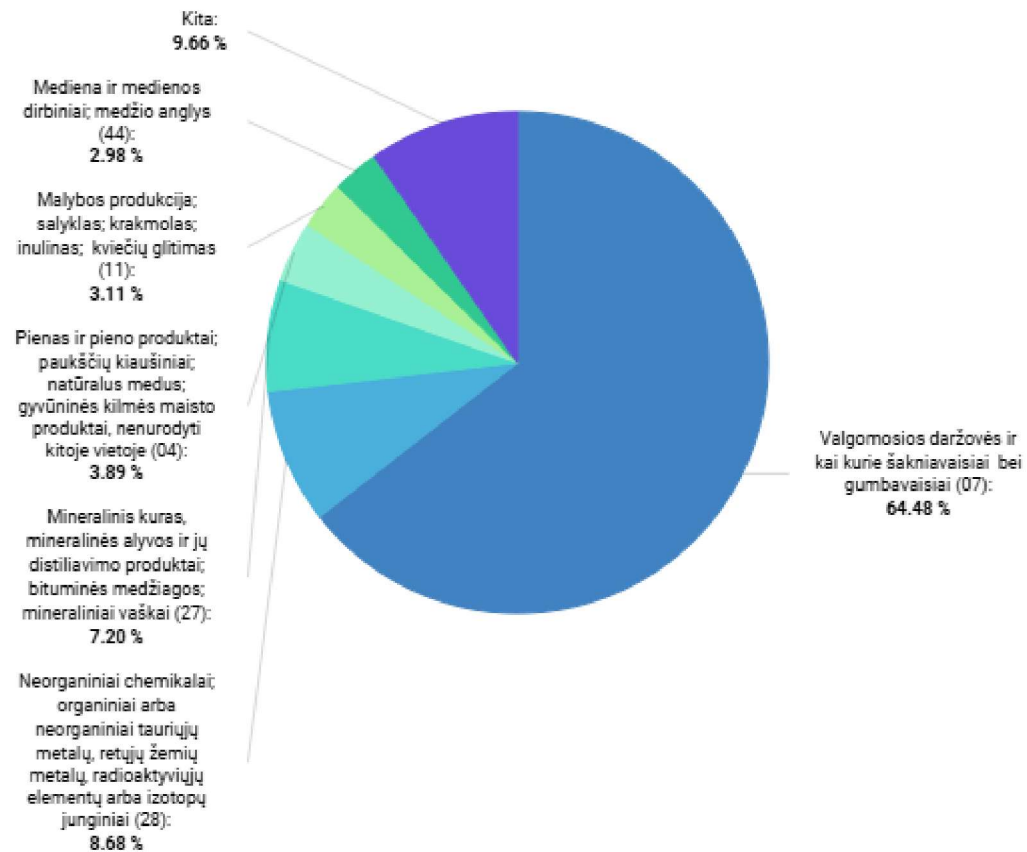
**53**

LIETUVIŠKOS KILMĖS PREKIŲ  
EKSPORTO POKYTIS (nuo: 2023)

**-34.04%** ↘

Periodas

**2024**



2024

## INVESTICIJOS IŠ EG (2024-Q4)

INVESTICIJOS IŠ

**1.06 mln. EUR**

PAGAL INVESTICIJŲ DYDĮ PARTNERIS NR.

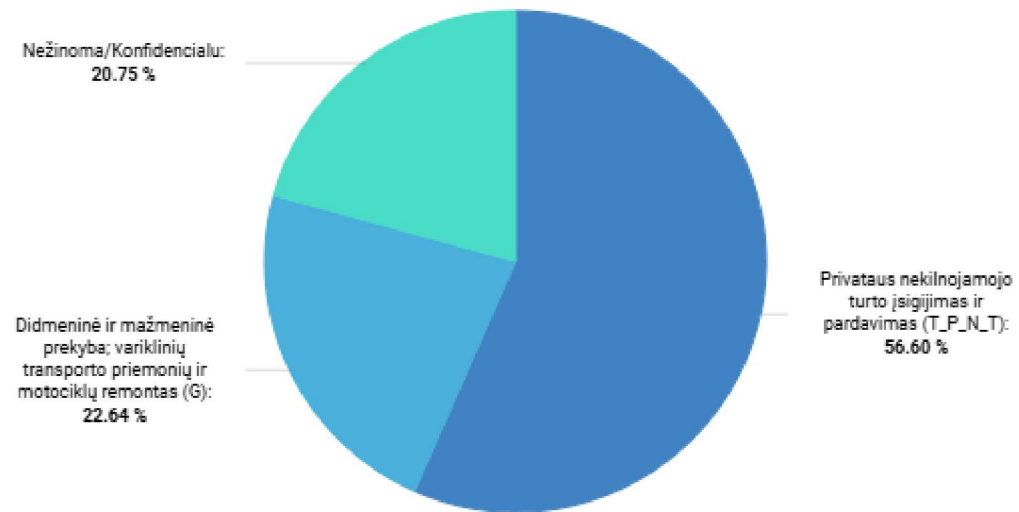
**72**

POKYTIS (nuo: 2023-Q4)

**24.71%** ↗

Periodas

**2024-Q4**



2024-Q4

## LIETUVOS INVESTICIJOS Į EG (2024-Q4)

LIETUVOS INVESTICIJOS Į

PAGAL INVESTICIJŲ DYDĮ PARTNERIS NR.

Periodas

**2.67 mln. EUR**

**41**

**2024-Q4**

<b>Ekonominės veiklos rūšis (EVRK 2 red.)</b>	<b>mln. EUR</b>
Iš viso pagal ekonomines veiklos rūšis (TOTAL) (TOTAL)	2.67

## PASLAUGŲ EKSPORTAS EG (2024)

PASLAUGŲ  
EKSPORTAS

**2.72 mln. EUR**

PASLAUGŲ EKSPORTO PARTNERIS  
NR.

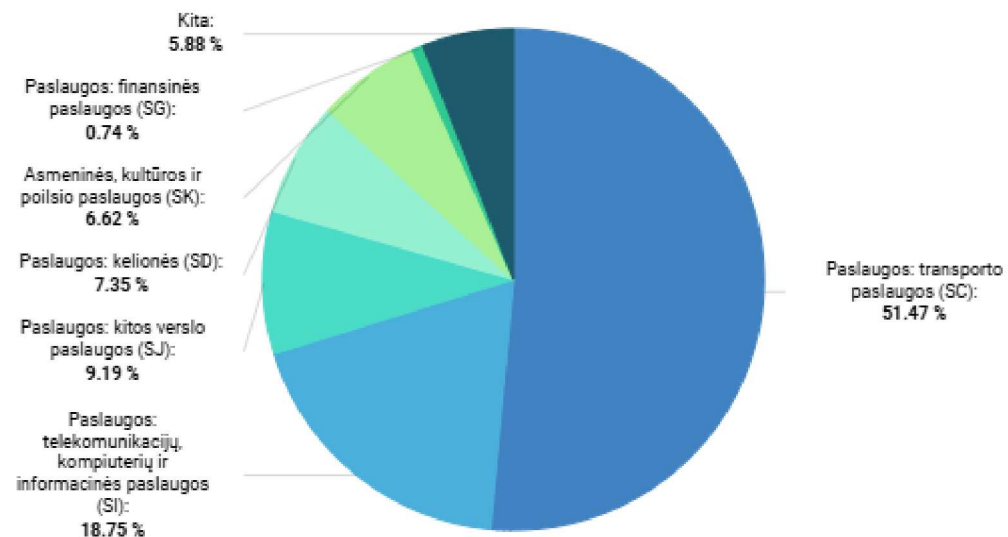
**89**

PASLAUGŲ EKSPORTO POKYTIS (nuo:  
2023)

**-79.13%** ↘

Periodas

**2024**



2024

## PASLAUGŲ IMPORTAS EG (2024)

PASLAUGŲ  
IMPORTAS

**37.93 mln. EUR**

PASLAUGŲ IMPORTO PARTNERIS  
NR.

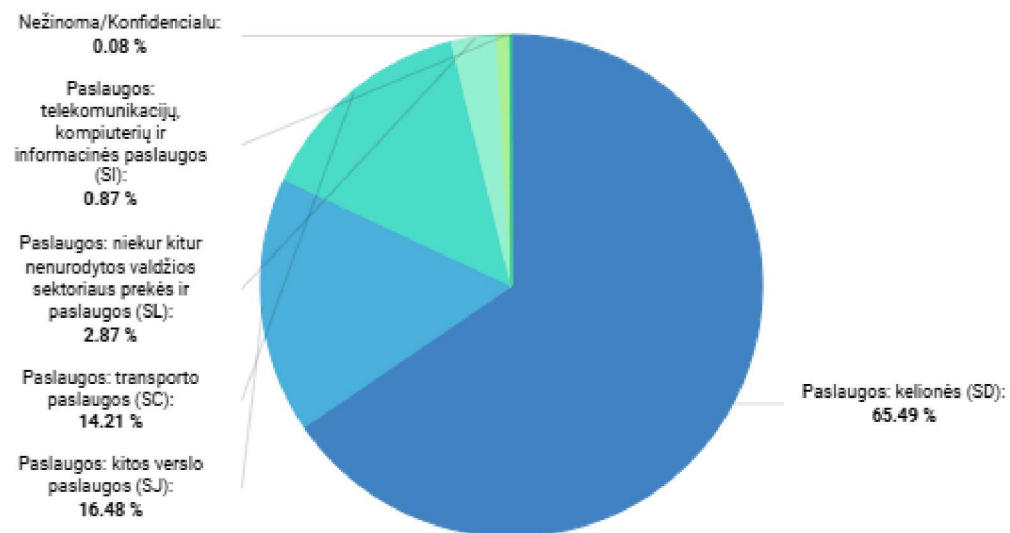
**38**

PASLAUGŲ IMPORTO POKYTIS (nuo:  
2023)

**11.10%** ↗

Periodas

**2024**



2024