

## PREKYBOS PREKĖMIS APYVARTA PH (2024)

PREKYBOS PREKĖMIS APYVARTA

**14.65 mln. EUR**

Prekybos partneris nr.

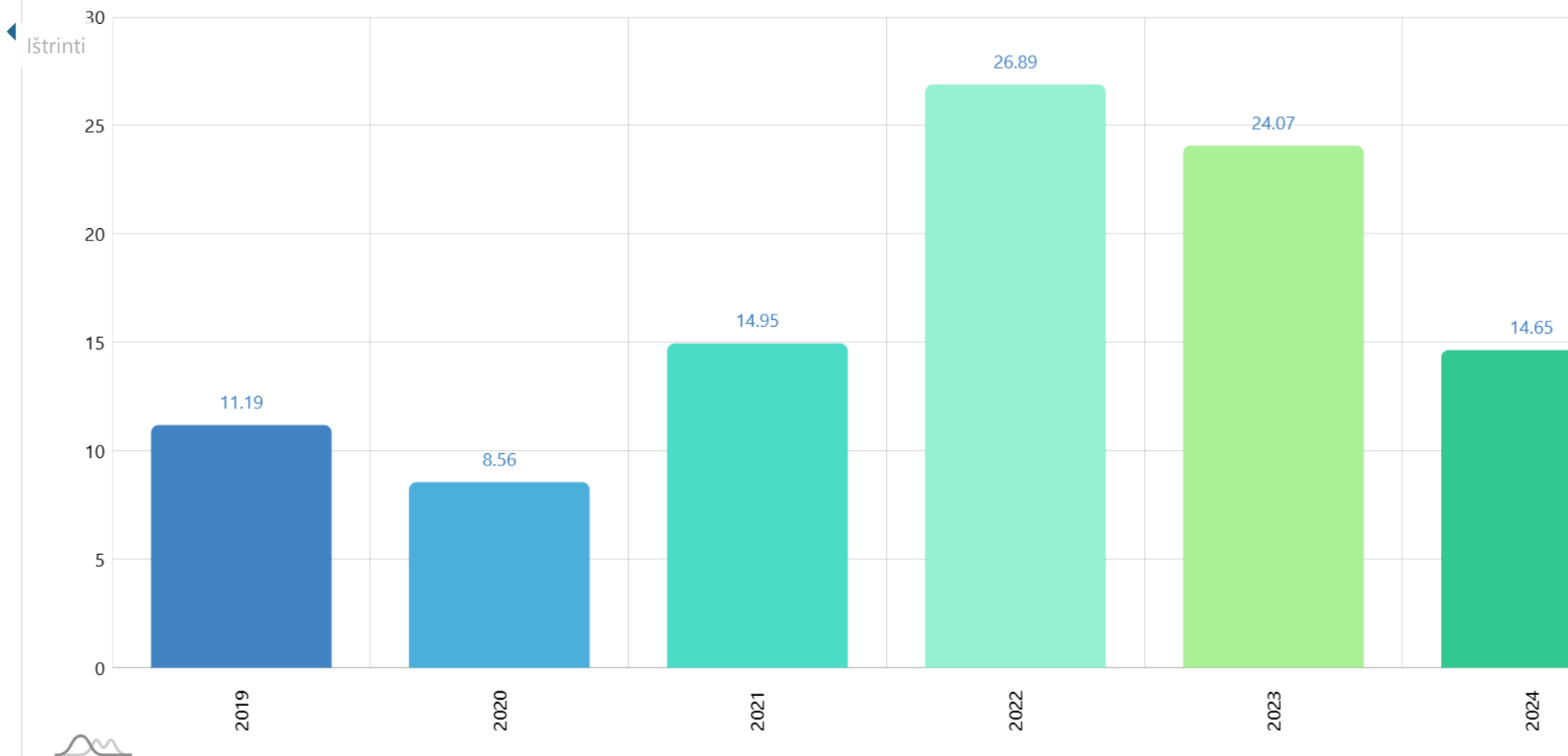
**96**

Prekybos prekėmis pokytis (nuo: 2019)

**30.89%** ↗

Periodas

**2019 - 2024**



## PREKIŲ IMPORTAS PH (2024)

PREKIŲ IMPORTAS

PREKIŲ IMPORTO PARTNERIS NR.

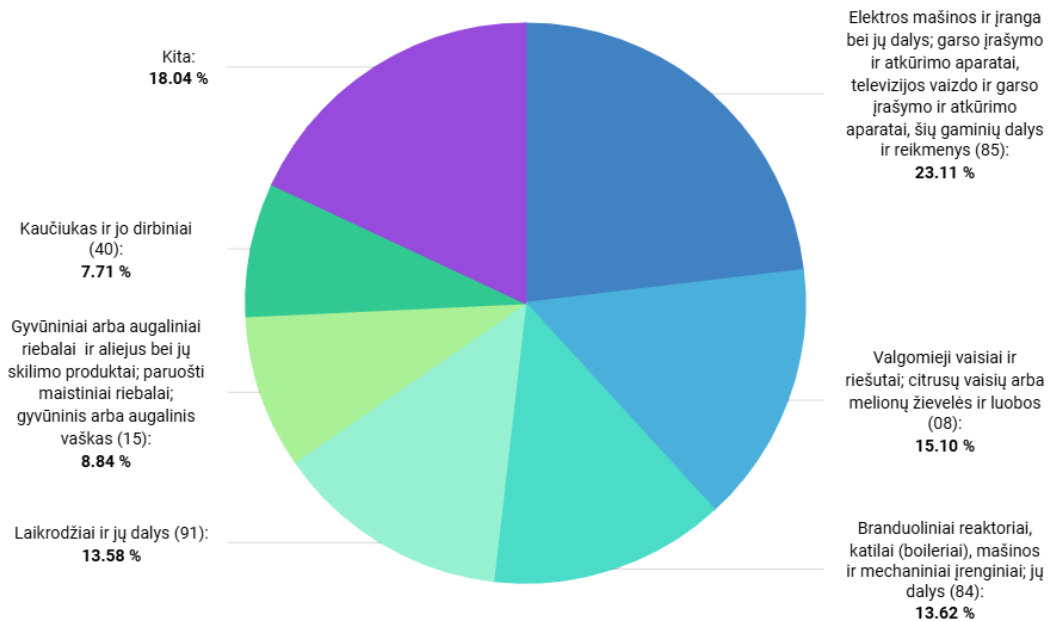
PREKIŲ IMPORTO POKYTIS (nuo: 2023)

Periodas

4.39 mln. EUR | 85

-66.52% ↘

2024



2024

### BENDRAS PREKIŲ EKSPORTAS PH (2024)

BENDRAS PREKIŲ EKSPORTAS

10.25 mln. EUR

BENDRO PREKIŲ EKSPORTO PARTNERIS NR.

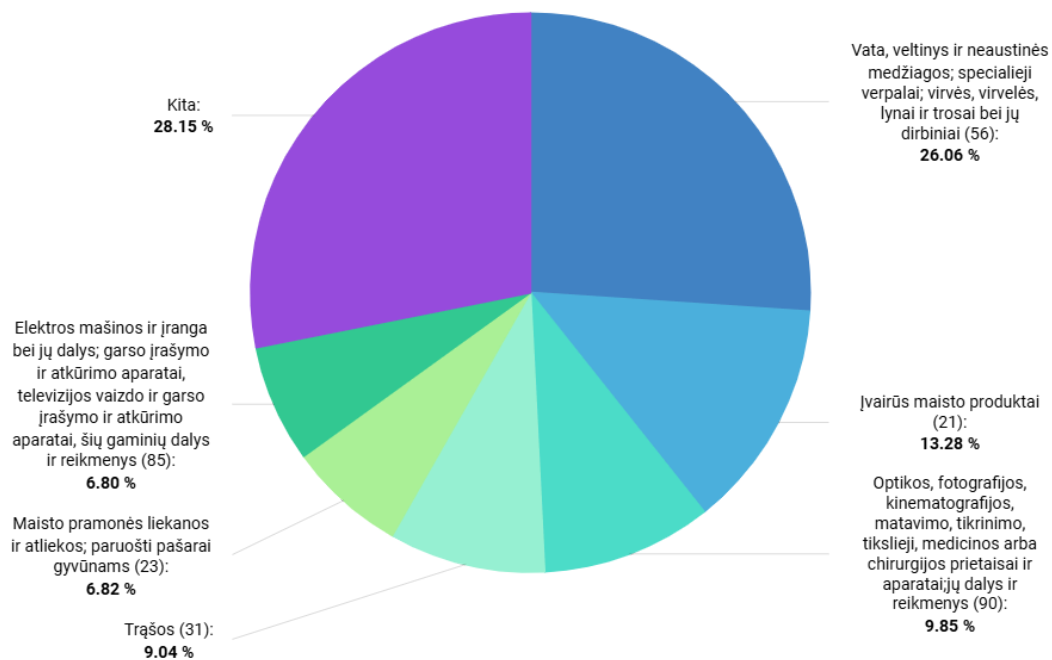
92

BENDRO PREKIŲ EKSPORTO POKYTIS (nuo: 2023)

-6.34% ↘

Periodas

2024



2024

## LIETUVIŠKOS KILMĖS PREKIŲ EKSPORTAS PH (2024)

LIETUVIŠKOS KILMĖS PREKIŲ EKSPORTAS

**7.79 mln. EUR**

LIETUVIŠKOS KILMĖS PREKIŲ EKSPORTO PARTNERIS NR.

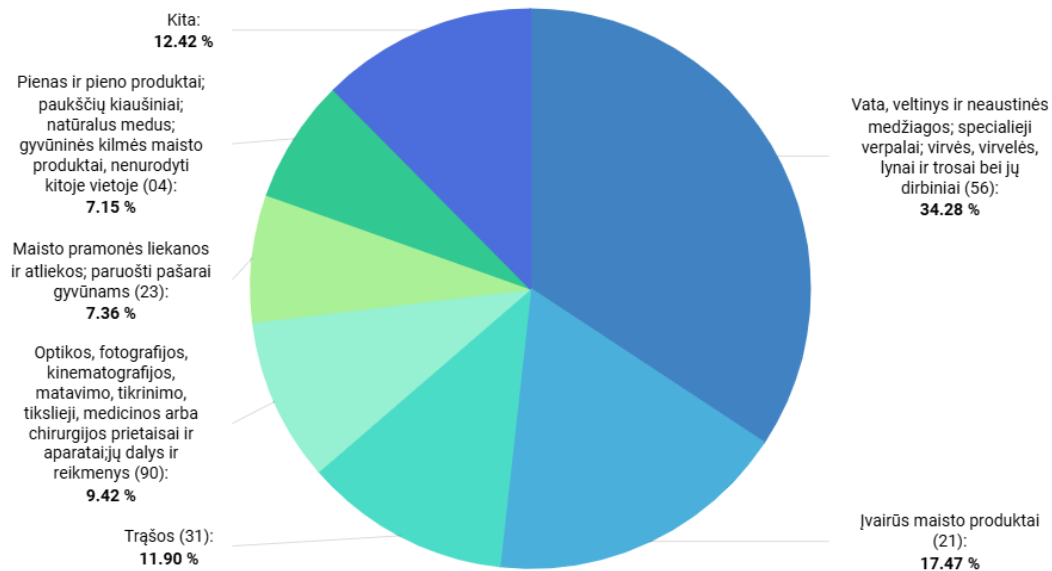
**92**

LIETUVIŠKOS KILMĖS PREKIŲ EKSPORTO POKYTIS (nuo: 2023)

**-22.01%** ↓

Periodas

**2024**



2024

## INVESTICIJOS IŠ PH (2024-Q4)

INVESTICIJOS IŠ

**1.20 mln. EUR**

PAGAL INVESTICIJŲ DYDĮ PARTNERIS NR.

**71**

POKYTIS (nuo: 2023-Q4)

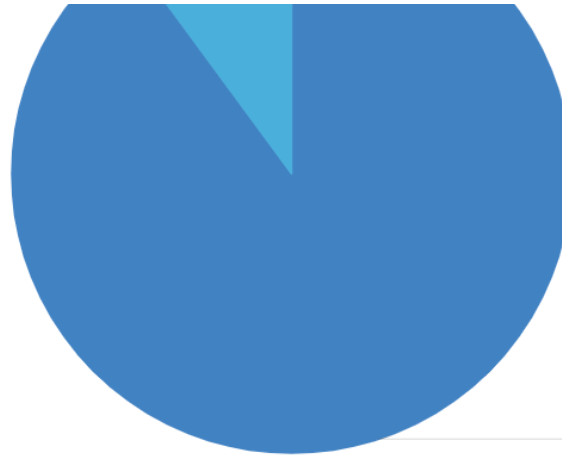
**-5.51%** ↘

Periodas

**2024-Q4**

Administracinė ir aptarnavimo veikla (N):  
**10.08 %**





Privataus nekilnojamojo  
turto įsigijimas ir  
pardavimas (T\_P\_N\_T):  
**89.92 %**



2024-Q4

### LIETUVOS INVESTICIJOS Į PH (2024-Q4)

LIETUVOS INVESTICIJOS Į

**0.11 mln. EUR**


PAGAL INVESTICIJŲ DYDĮ PARTNERIS NR.

**55**

Periodas

**2024-Q4**





Iš viso pagal ekonomines veiklos rūšis (TOTAL):  
**100.00 %**



2024-Q4

## PASLAUGŲ EKSPORTAS PH (2024)

PASLAUGŲ EKSPORTAS

**14.28 mln. EUR**

PASLAUGŲ EKSPORTO PARTNERIS NR.

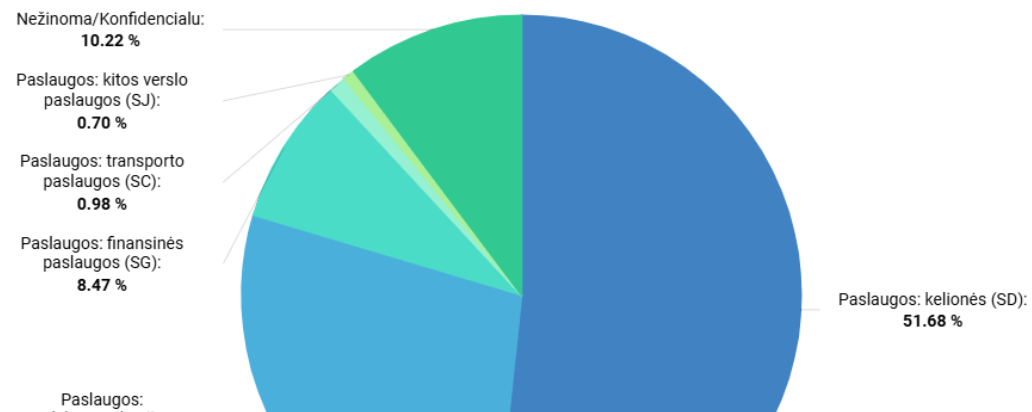
**56**

PASLAUGŲ EKSPORTO POKYTIS (nuo: 2023)

**34.08%** ↗

Periodas

**2024**



telekomunikacijų,  
kompiuterių ir  
informacinės paslaugos  
(SI):  
**27.94 %**



2024

## PASLAUGŲ IMPORTAS PH (2024)

PASLAUGŲ IMPORTAS

**2.27 mln. EUR**

PASLAUGŲ IMPORTO PARTNERIS NR.

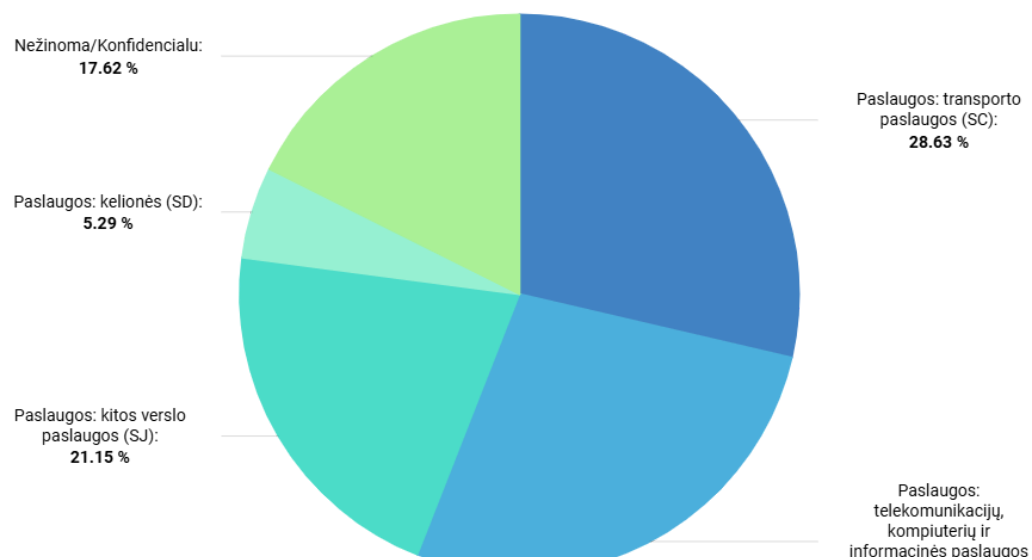
**75**

PASLAUGŲ IMPORTO POKYTIS (nuo: 2023)

**104.50%** ↗

Periodas

**2024**



(SI):  
27.31 %



2024