

PREKYBOS PREKĖMIS APYVARTA IN (2024)

PREKYBOS PREKĖMIS APYVARTA

325.91 mln. EUR

Prekybos partneris nr.

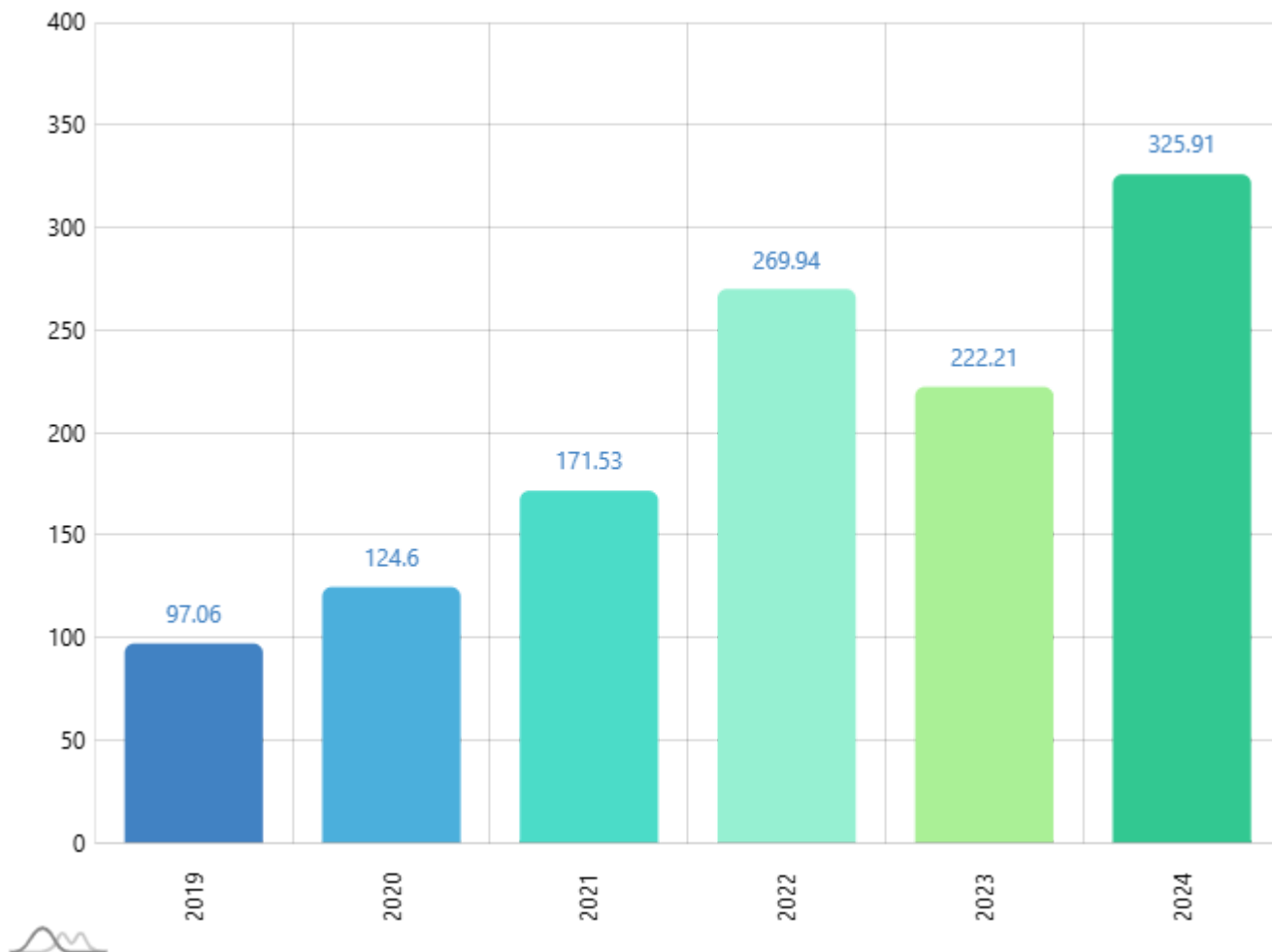
32

Prekybos prekėmis pokytis (nuo: 2019)

235.77% ↗

Periodas

2019 - 2024



PREKIŲ IMPORTAS IN (2024)

PREKIŲ IMPORTAS

210.12 mln. EUR

PREKIŲ IMPORTO PARTNERIS NR.

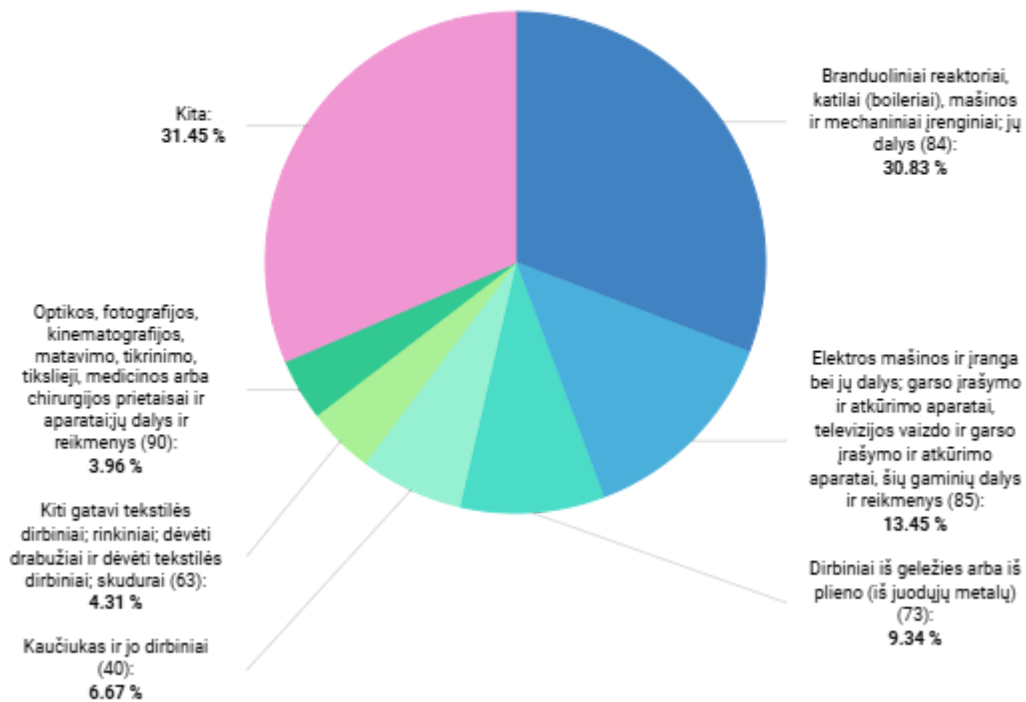
27

PREKIŲ IMPORTO POKYTIS (nuo: 2023)

62.18% ↗

Periodas

2024



2024

BENDRAS PREKIŲ EKSPORTAS IN (2024)

BENDRAS PREKIŲ EKSPORTAS

115.79 mln. EUR

BENDRO PREKIŲ EKSPORTO PARTNERIS NR.

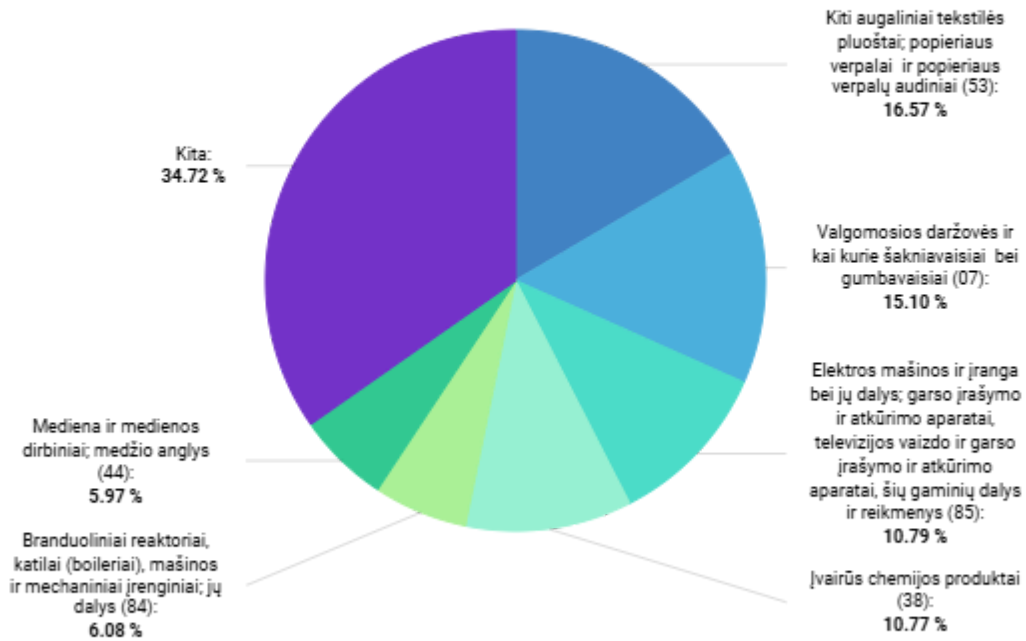
42

BENDRO PREKIŲ EKSPORTO POKYTIS (nuo: 2023)

24.97% ↗

Periodas

2024



2024

LIETUVIŠKOS KILMĖS PREKIŲ EKSPORTAS IN (2024)

LIETUVIŠKOS KILMĖS PREKIŲ EKSPORTAS

85.24 mln. EUR

LIETUVIŠKOS KILMĖS PREKIŲ EKSPORTO PARTNERIS NR.

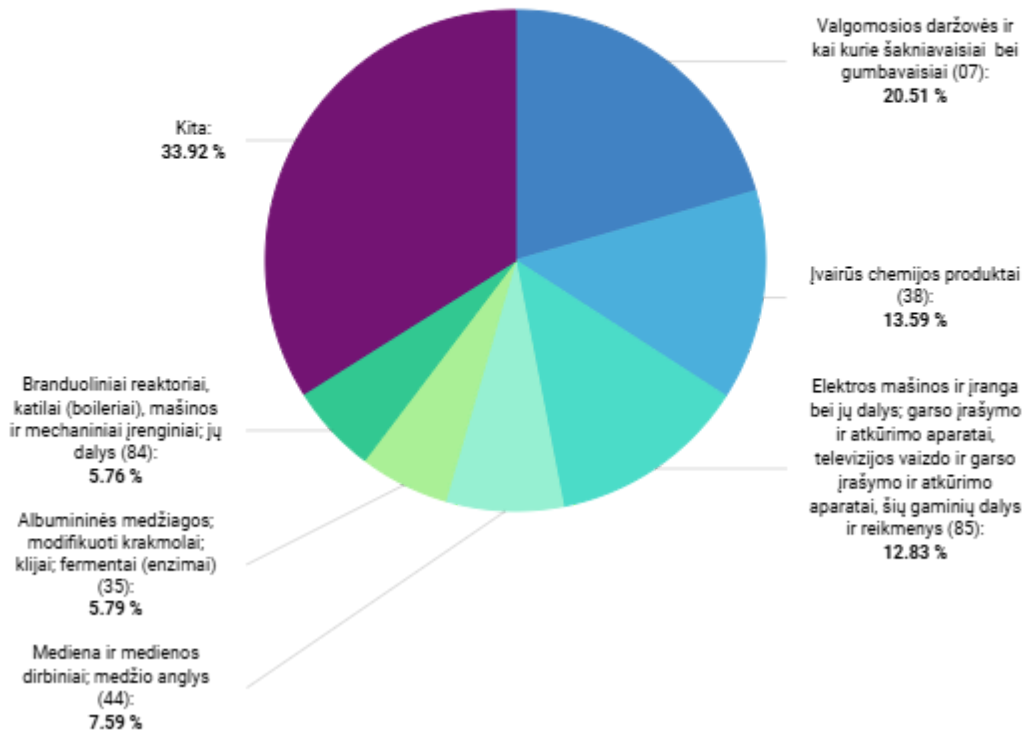
38

LIETUVIŠKOS KILMĖS PREKIŲ EKSPORTO POKYTIS (nuo: 2023)

28.12% ↗

Periodas

2024



2024

INVESTICIJOS IŠ IN (2024-Q4)

INVESTICIJOS IŠ

0.94 mln. EUR

PAGAL INVESTICIJŲ DYDĮ PARTNERIS NR.

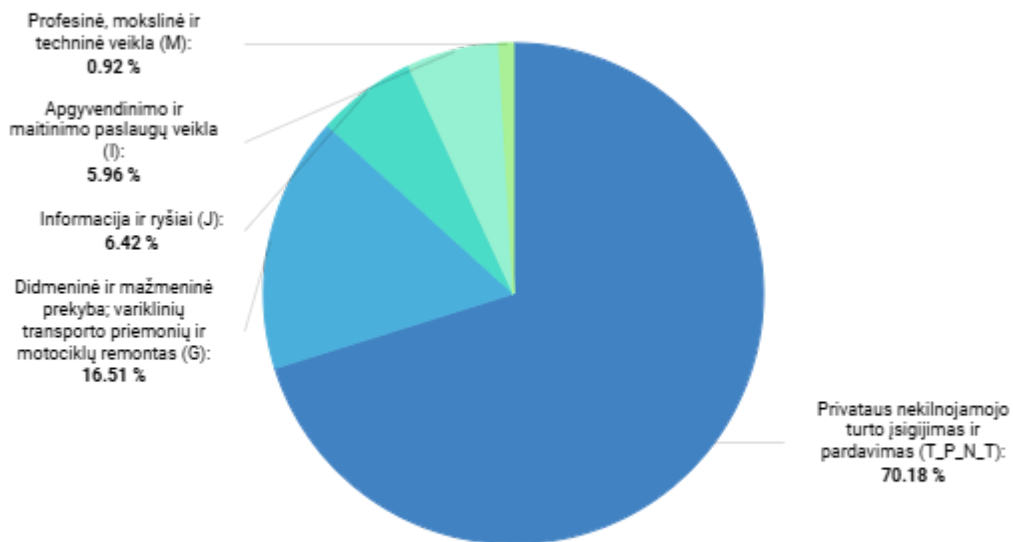
73

POKYTIS (nuo: 2023-Q4)

-48.63% ↘

Periodas

2024-Q4



2024-Q4

LIETUVOS INVESTICIJOS Į IN (2024-Q4)

LIETUVOS INVESTICIJOS Į	1.79 mln. EUR
PAGAL INVESTICIJŲ DYDĮ PARTNERIS NR.	43
POKYTIS (nuo: 2023-Q4)	280.85% ↗
Periodas	2024-Q4

Ekonominės veiklos rūšis (EVRK 2 red.)	mln. EUR
Iš viso pagal ekonomines veiklos rūšis (TOTAL) (TOTAL)	1.79

PASLAUGŲ EKSPORTAS IN (2024)

PASLAUGŲ EKSPORTAS

24.99 mln. EUR

PASLAUGŲ EKSPORTO PARTNERIS NR.

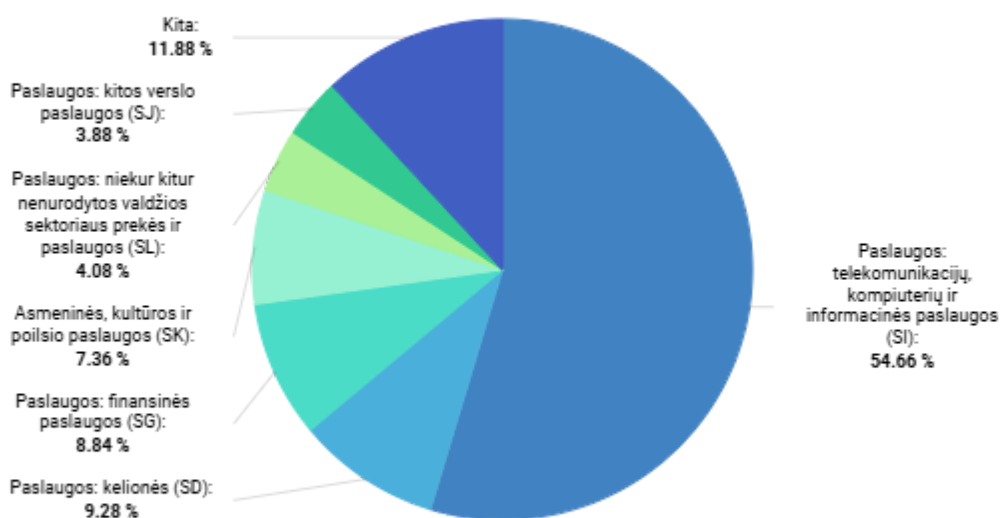
48

PASLAUGŲ EKSPORTO POKYTIS (nuo: 2023)

10.97% ↗

Periodas

2024



2024

PASLAUGŲ IMPORTAS IN (2024)

PASLAUGŲ IMPORTAS

18.01 mln. EUR

PASLAUGŲ IMPORTO PARTNERIS NR.

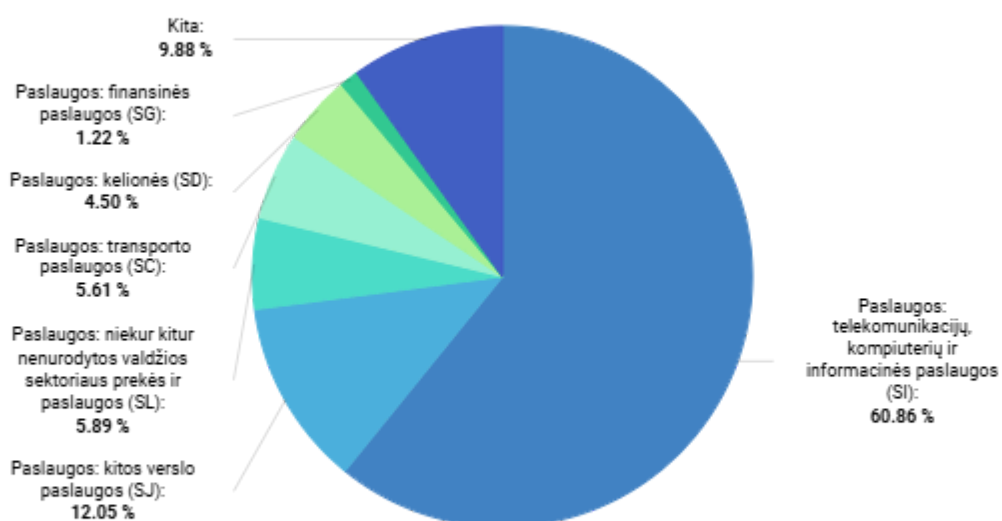
49

PASLAUGŲ IMPORTO POKYTIS (nuo: 2023)

64.32% ↗

Periodas

2024



2024