

PREKYBOS PREKĖMIS APYVARTA ID (2024)

PREKYBOS PREKĖMIS APYVARTA

114.57 mln. EUR

Prekybos partneris nr.

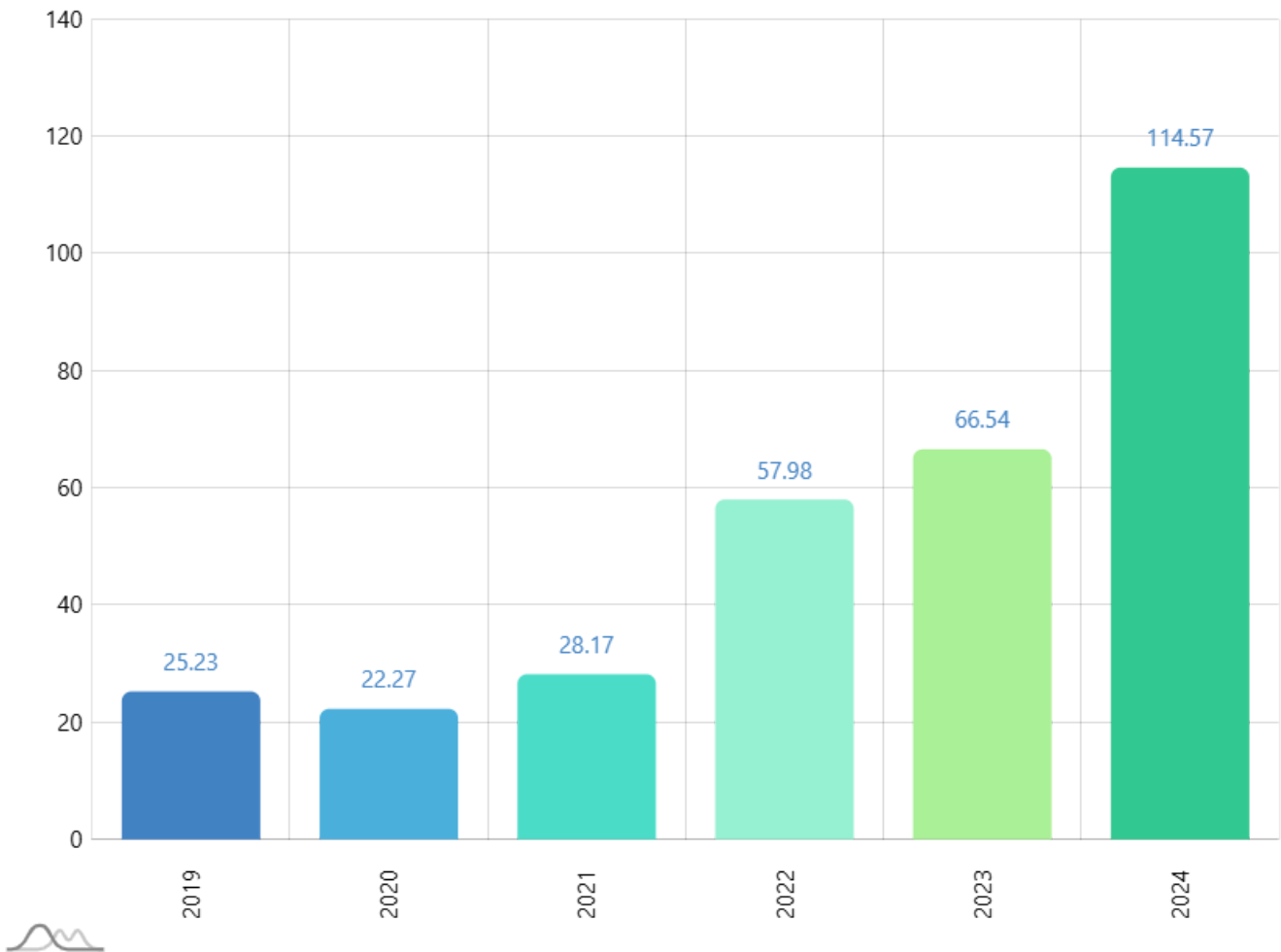
56

Prekybos prekėmis pokytis (nuo: 2019)

354.07% ↗

Periodas

2019 - 2024



PREKIŲ IMPORTAS ID (2024)

PREKIŲ IMPORTAS

99.81 mln. EUR

PREKIŲ IMPORTO PARTNERIS NR.

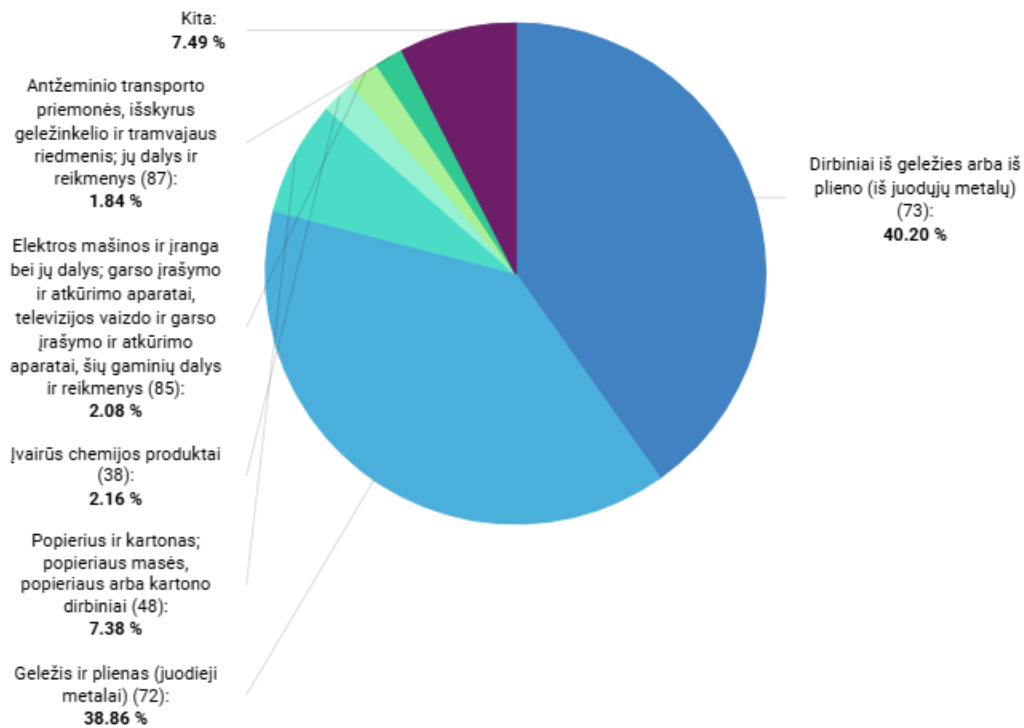
40

PREKIŲ IMPORTO POKYTIS (nuo: 2023)

459.76% ↗

Periodas

2024



2024

BENDRAS PREKIŲ EKSPORTAS ID (2024)

BENDRAS PREKIŲ EKSPORTAS

14.77 mln. EUR

BENDRO PREKIŲ EKSPORTO PARTNERIS NR.

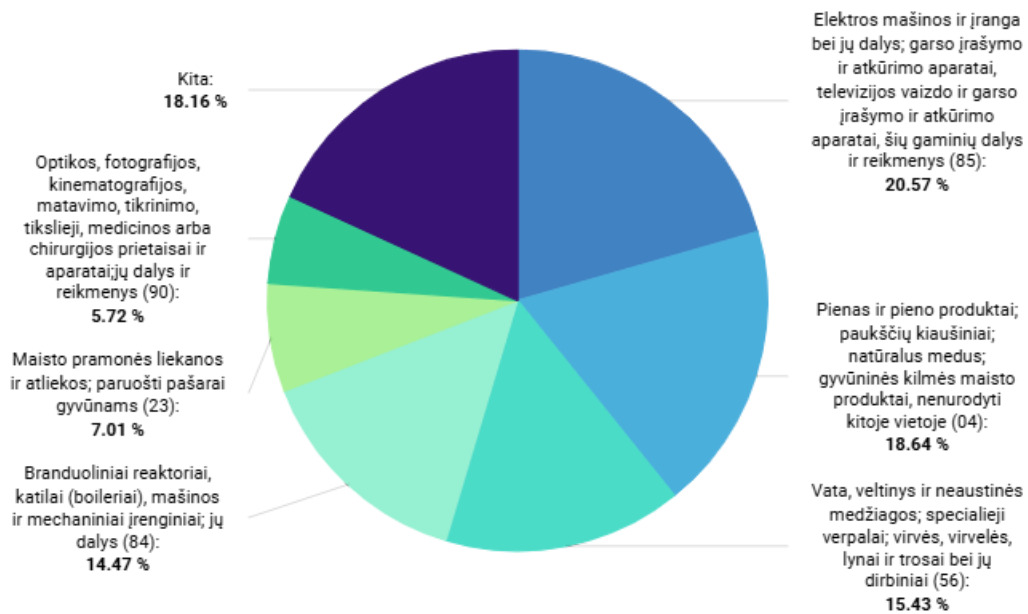
85

BENDRO PREKIŲ EKSPORTO POKYTIS (nuo: 2023)

-69.68% ↘

Periodas

2024



2024

LIETUVIŠKOS KILMĖS PREKIŲ EKSPORTAS ID (2024)

LIETUVIŠKOS KILMĖS PREKIŲ EKSPORTAS

12.06 mln. EUR

LIETUVIŠKOS KILMĖS PREKIŲ EKSPORTO PARTNERIS NR.

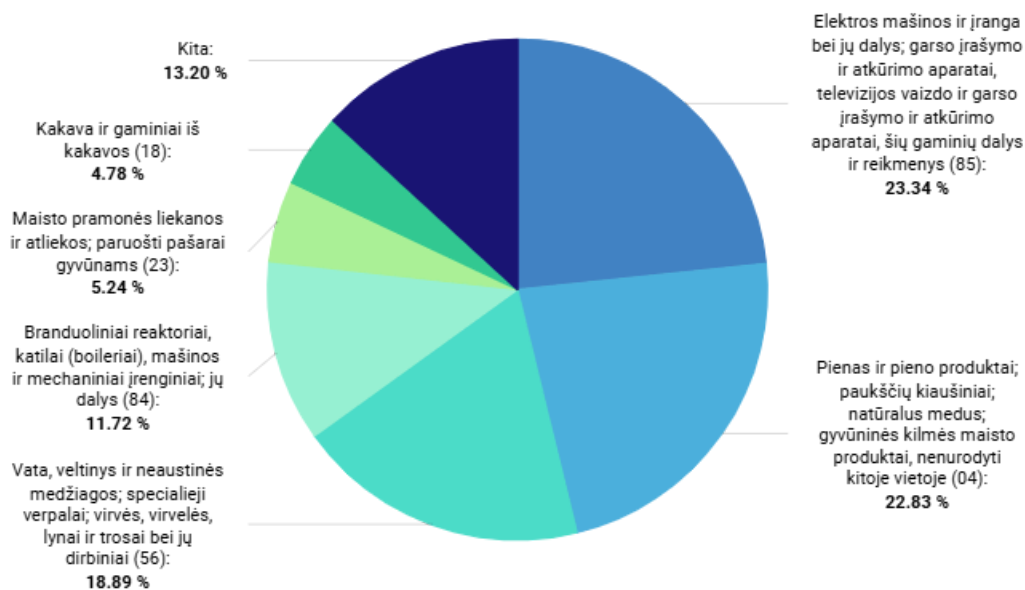
78

LIETUVIŠKOS KILMĖS PREKIŲ EKSPORTO POKYTIS (nuo: 2023)

-73.96% ↘

Periodas

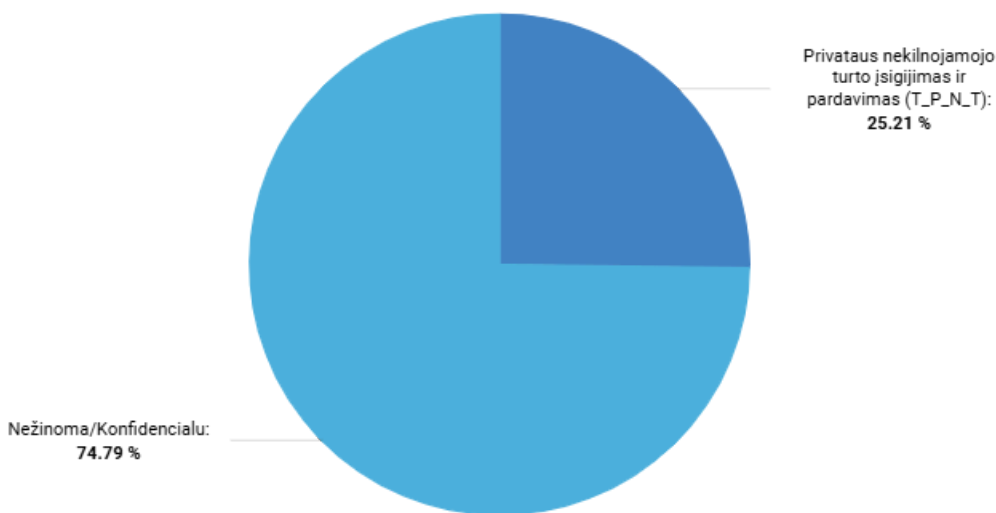
2024



2024

INVESTICIJOS IŠ ID (2024-Q4)

INVESTICIJOS IŠ	2.38 mln. EUR
PAGAL INVESTICIJŲ DYDĮ PARTNERIS NR.	62
POKYTIS (nuo: 2023-Q4)	-10.53% ↘
Periodas	2024-Q4



2024-Q4

LIETUVOS INVESTICIJOS Į ID (2024-Q4)

LIETUVOS INVESTICIJOS Į	1.06 mln. EUR
PAGAL INVESTICIJŲ DYDĮ PARTNERIS NR.	47
POKYTIS (nuo: 2023-Q4)	-75.85% ↓
Periodas	2023-Q4 - 2024-Q4

Data	mln. EUR
2024-Q4	1.06

PASLAUGŲ EKSPORTAS ID (2024)

PASLAUGŲ EKSPORTAS

2.01 mln. EUR

PASLAUGŲ EKSPORTO PARTNERIS NR.

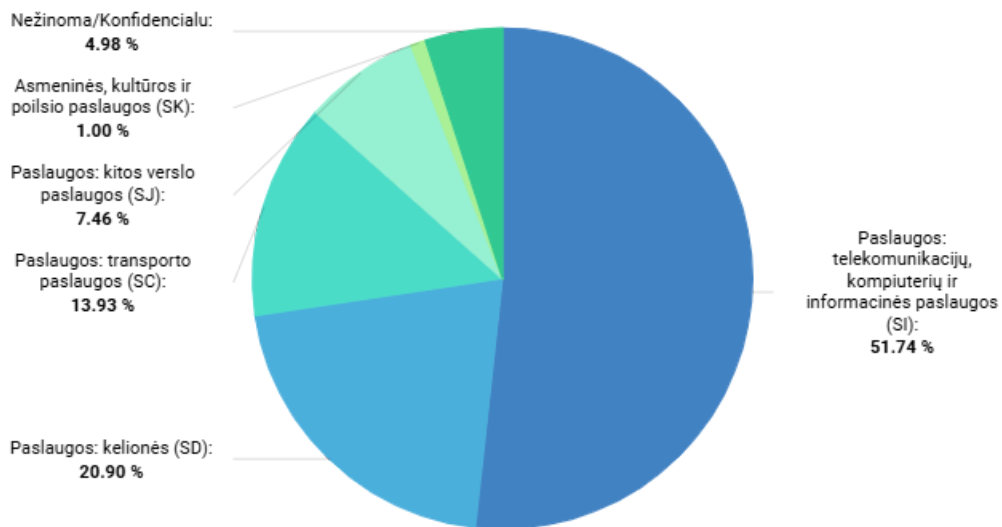
95

PASLAUGŲ EKSPORTO POKYTIS (nuo: 2023)

-8.64% ↘

Periodas

2024



2024

PASLAUGŲ IMPORTAS ID (2024)

PASLAUGŲ IMPORTAS

3.12 mln. EUR

PASLAUGŲ IMPORTO PARTNERIS NR.

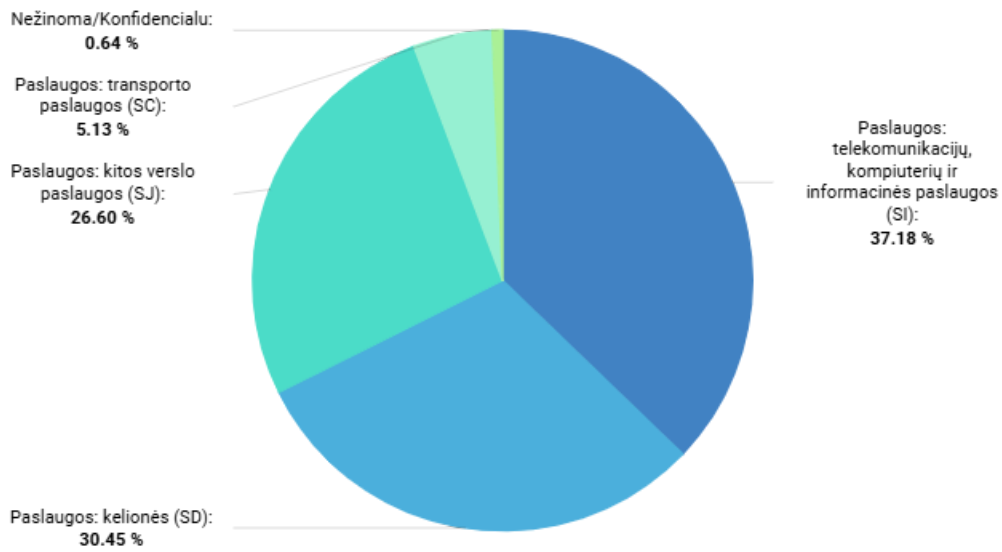
71

PASLAUGŲ IMPORTO POKYTIS (nuo: 2023)

57.58% ↗

Periodas

2024



2024