

PREKYBOS PREKĖMIS APYVARTA IS (2024)

PREKYBOS PREKĖMIS APYVARTA

125.60 mln. EUR

Prekybos partneris nr.

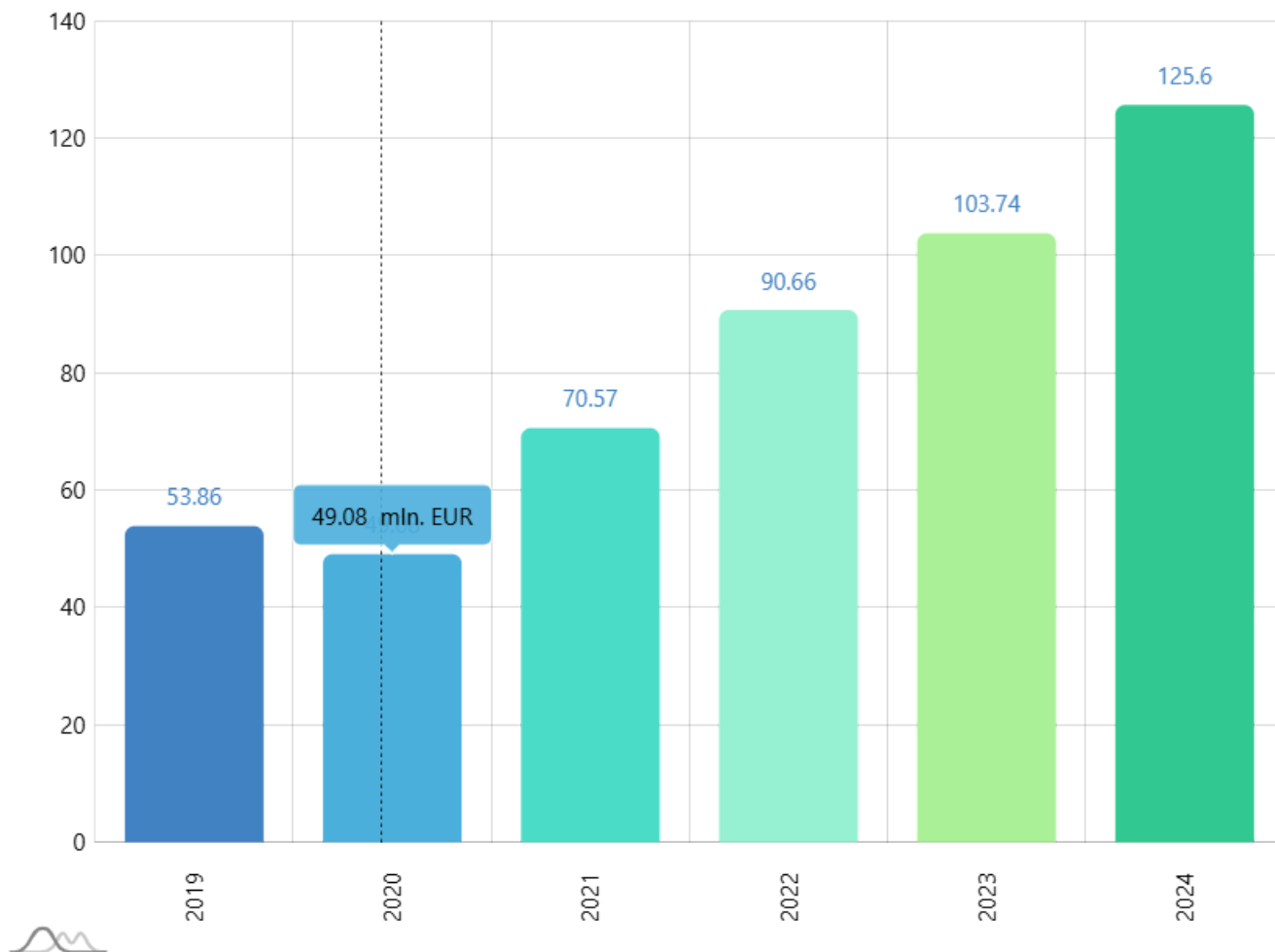
55

Prekybos prekėmis pokytis (nuo: 2019)

133.18% ↗

Periodas

2019 - 2024



PREKIŲ IMPORTAS IS (2024)

PREKIŲ IMPORTAS

11.06 mln. EUR

PREKIŲ IMPORTO PARTNERIS NR.

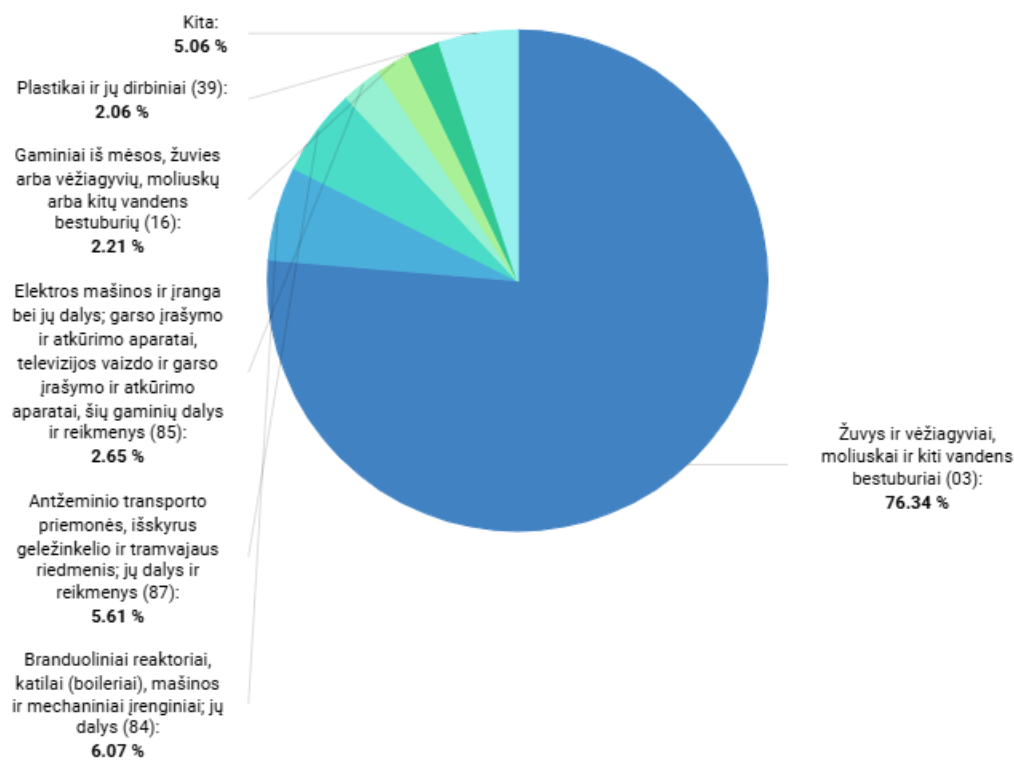
73

PREKIŲ IMPORTO POKYTIS (nuo: 2023)

49.04% ↗

Periodas

2024



2024

BENDRAS PREKIŲ EKSPORTAS IS (2024)

BENDRAS PREKIŲ EKSPORTAS

114.54 mln. EUR

BENDRO PREKIŲ EKSPORTO PARTNERIS NR.

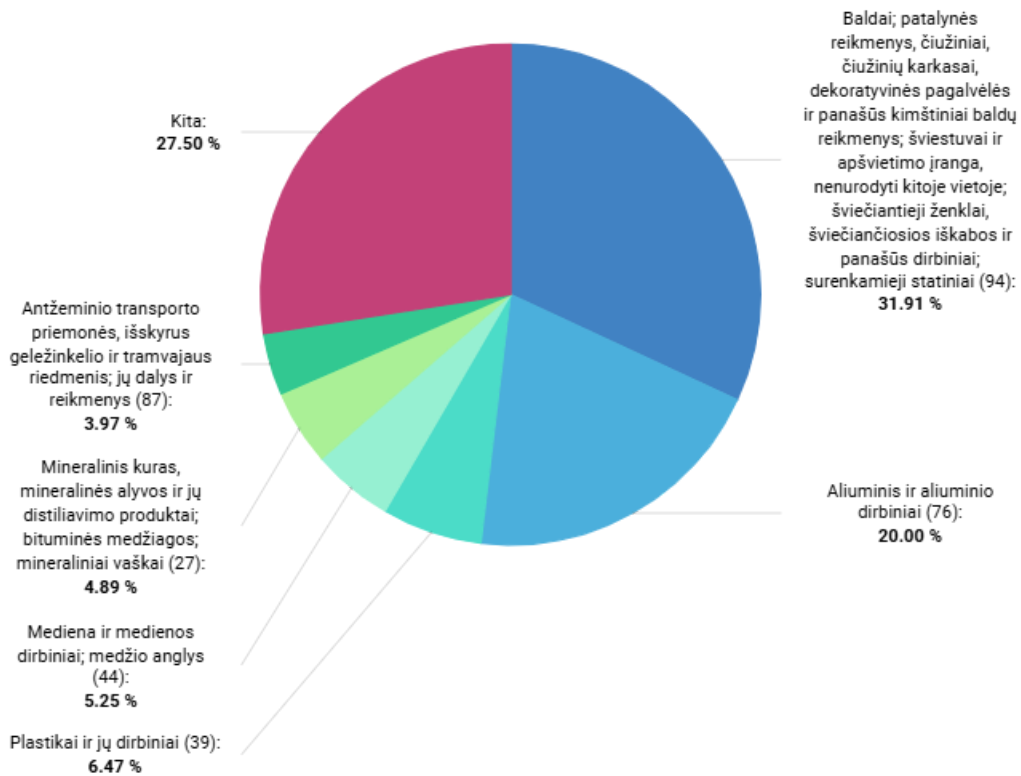
43

BENDRO PREKIŲ EKSPORTO POKYTIS (nuo: 2023)

18.92% ↗

Periodas

2024



2024



LIETUVIŠKOS KILMĖS PREKIŲ EKSPORTAS IS (2024)

LIETUVIŠKOS KILMĖS PREKIŲ EKSPORTAS

88.36 mln. EUR

LIETUVIŠKOS KILMĖS PREKIŲ EKSPORTO PARTNERIS NR.

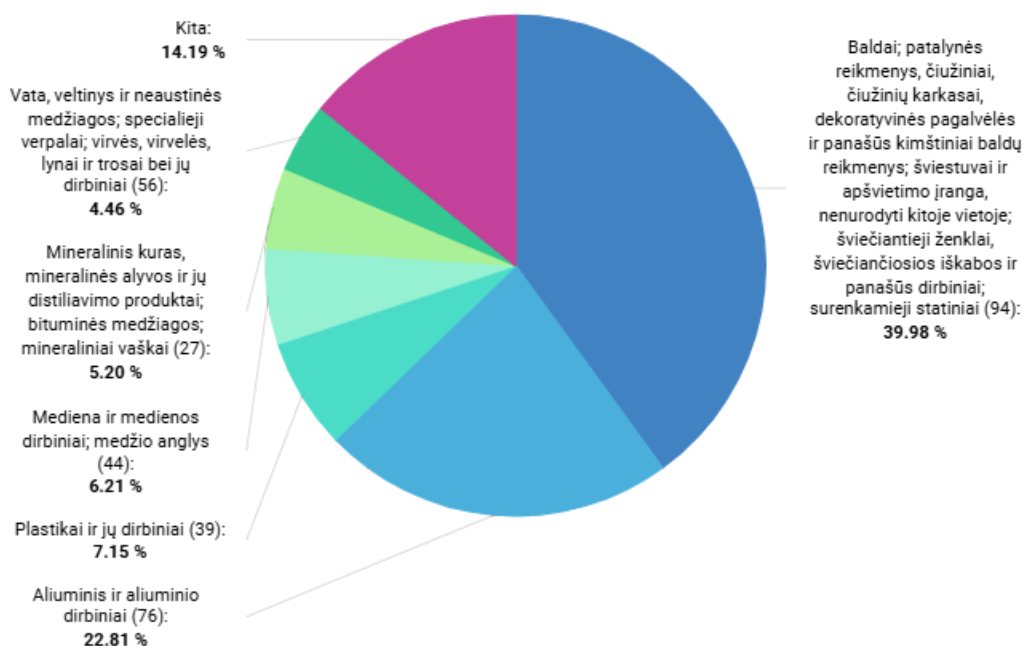
35

LIETUVIŠKOS KILMĖS PREKIŲ EKSPORTO POKYTIS (nuo: 2023)

38.37% ↗

Periodas

2024



2024

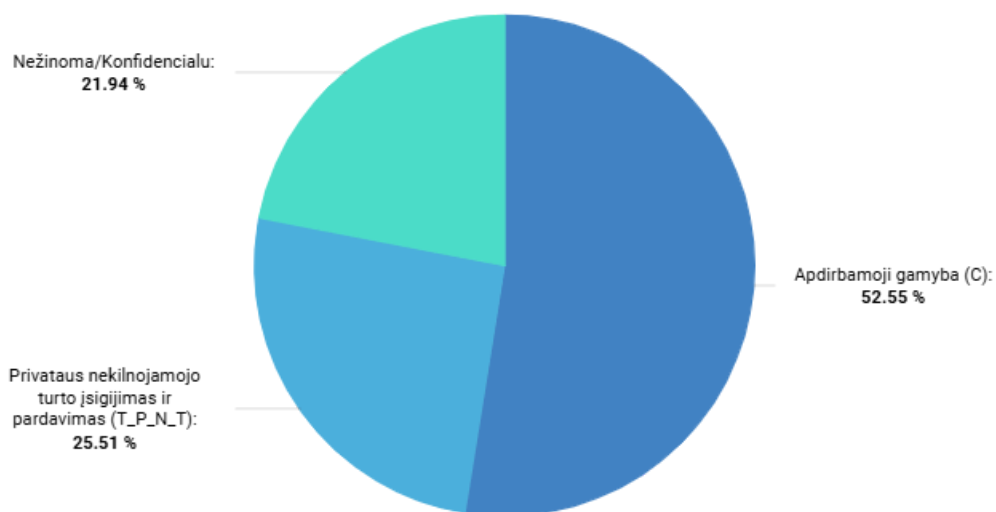
INVESTICIJOS IŠ IS (2024-Q4)

INVESTICIJOS IŠ	57.93 mln. EUR
PAGAL INVESTICIJŲ DYDĮ PARTNERIS NR.	34
POKYTIS (nuo: 2023-Q4)	1.13% ↗
Periodas	2023-Q4 - 2024-Q4

Data	mln. EUR
2024-Q4	57.93

LIETUVOS INVESTICIJOS Į IS (2024-Q4)

LIETUVOS INVESTICIJOS Į	1.96 mln. EUR
PAGAL INVESTICIJŲ DYDĮ PARTNERIS NR.	42
POKYTIS (nuo: 2023-Q4)	7.69% ↗
Periodas	2024-Q4



2024-Q4

PASLAUGŲ EKSPORTAS IS (2024)

PASLAUGŲ EKSPORTAS

23.39 mln. EUR

PASLAUGŲ EKSPORTO PARTNERIS NR.

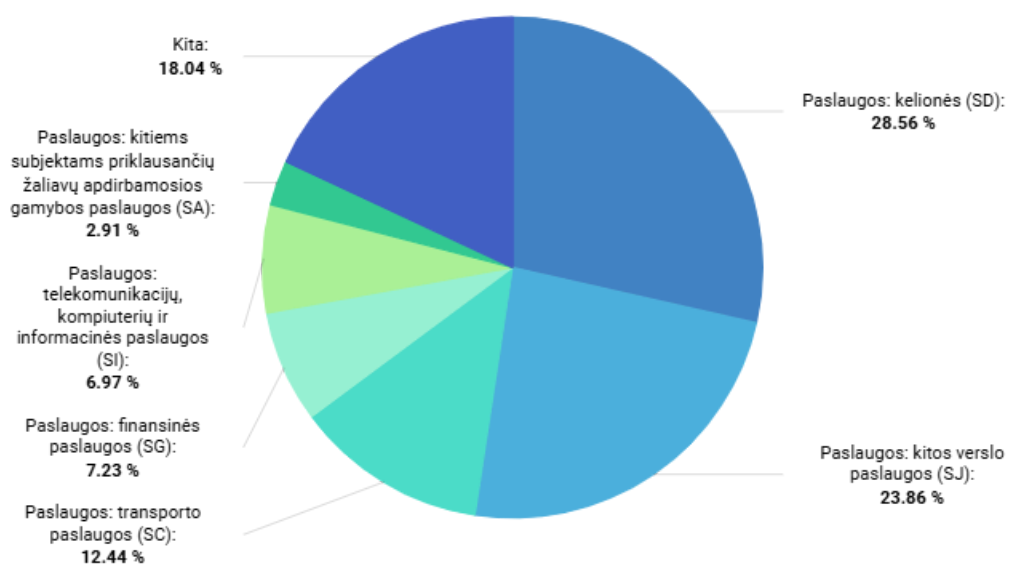
50

PASLAUGŲ EKSPORTO POKYTIS (nuo: 2023)

-8.42% ↘

Periodas

2024



2024

PASLAUGŲ IMPORTAS IS (2024)

PASLAUGŲ IMPORTAS

6.30 mln. EUR

PASLAUGŲ IMPORTO PARTNERIS NR.

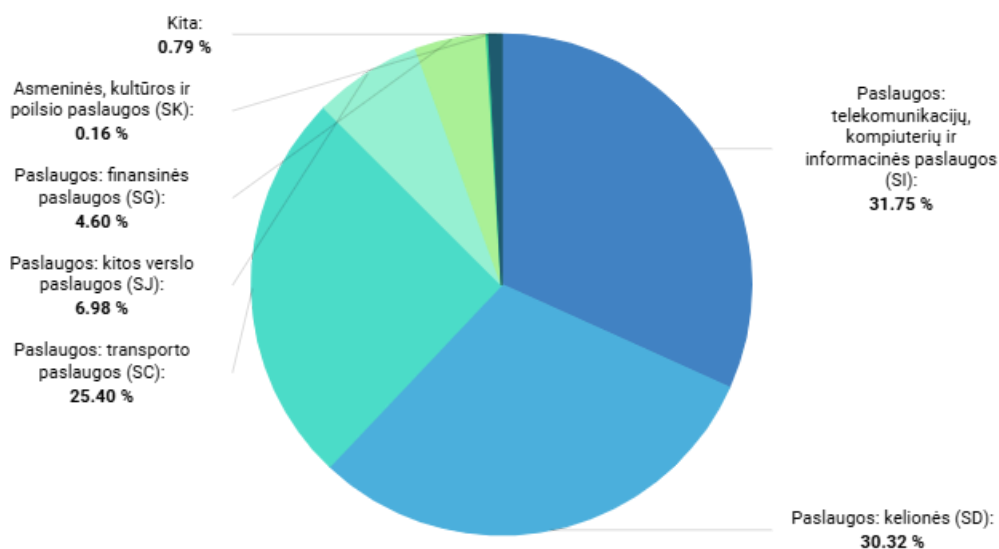
62

PASLAUGŲ IMPORTO POKYTIS (nuo: 2023)

-8.56% ↘

Periodas

2024



2024

PER LAIKOTARPĮ ATVYKUSIŲ TURISTŲ SKAIČIUS IS (2024)

PER LAIKOTARPĮ ATVYKUSIŲ TURISTŲ SKAIČIUS

2.68 tūkst. asmenų

LIETUVOS ATVYKSTAMOJO TURIZMO RINKA NR.

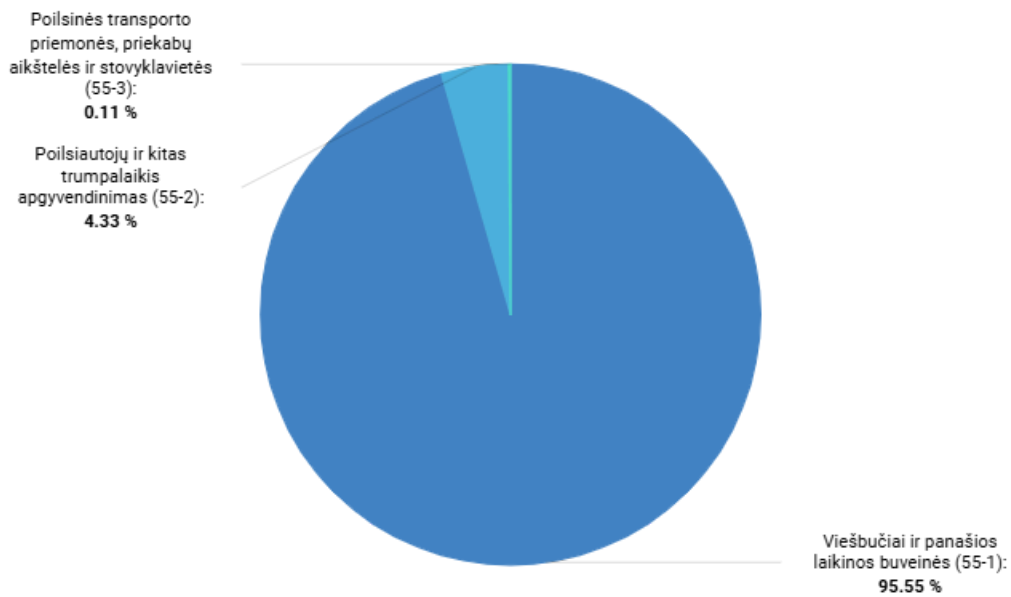
36

TURISTŲ SKAIČIAUS POKYTIS (nuo: 2023)

-22.28% ↓

Periodas

2024



2024