

PREKYBOS PREKĖMIS APYVARTA IL (2024)

PREKYBOS PREKĖMIS
APYVARTA

162.16 mln. EUR

Prekybos partneris
nr.

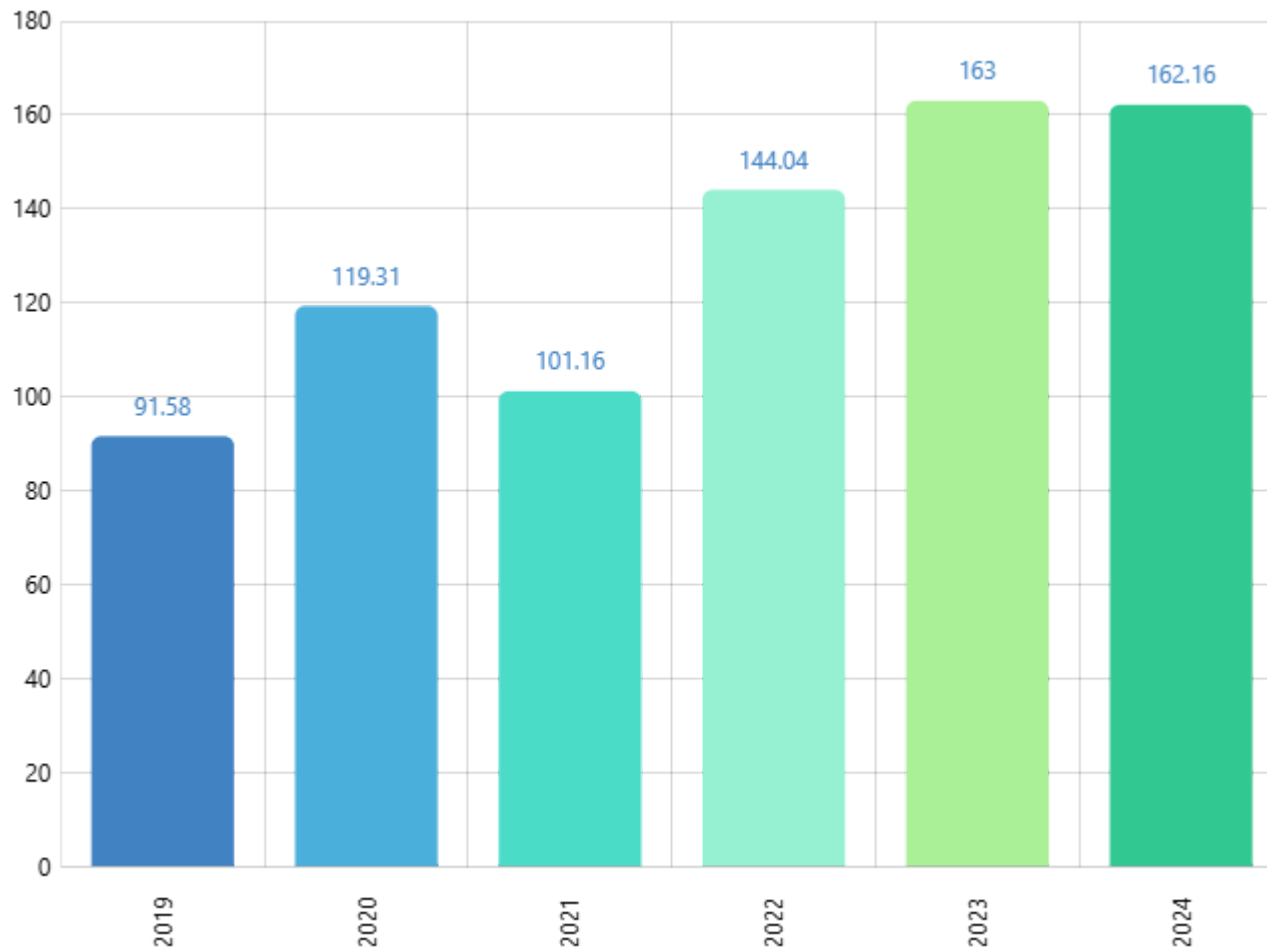
44

Prekybos prekėmis pokytis (nuo:
2019)

77.07% ↗

Periodas

2019 - 2024



PREKIŲ IMPORTAS IL (2024)

PREKIŲ IMPORTAS

33.76 mln. EUR

PREKIŲ IMPORTO PARTNERIS NR.

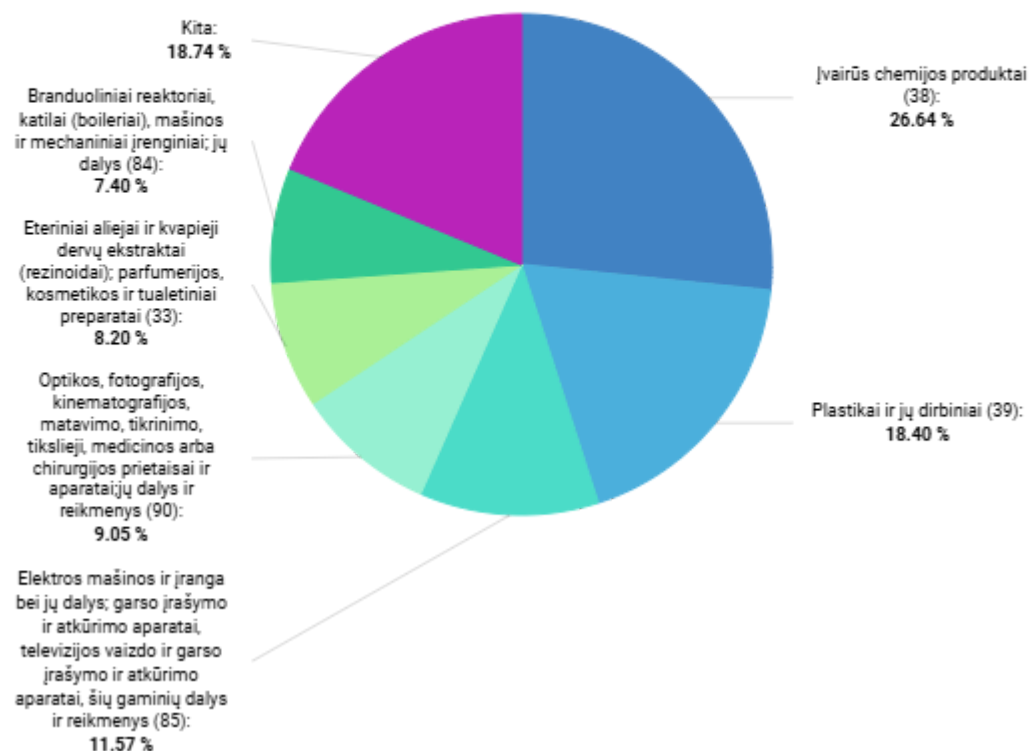
51

PREKIŲ IMPORTO POKYTIS (nuo: 2023)

-28.37% ↓

Periodas

2024



2024

BENDRAS PREKIŲ EKSPORTAS IL (2024)

BENDRAS PREKIŲ
EKSPORTAS

128.39 mln. EUR

BENDRO PREKIŲ EKSPORTO
PARTNERIS NR.

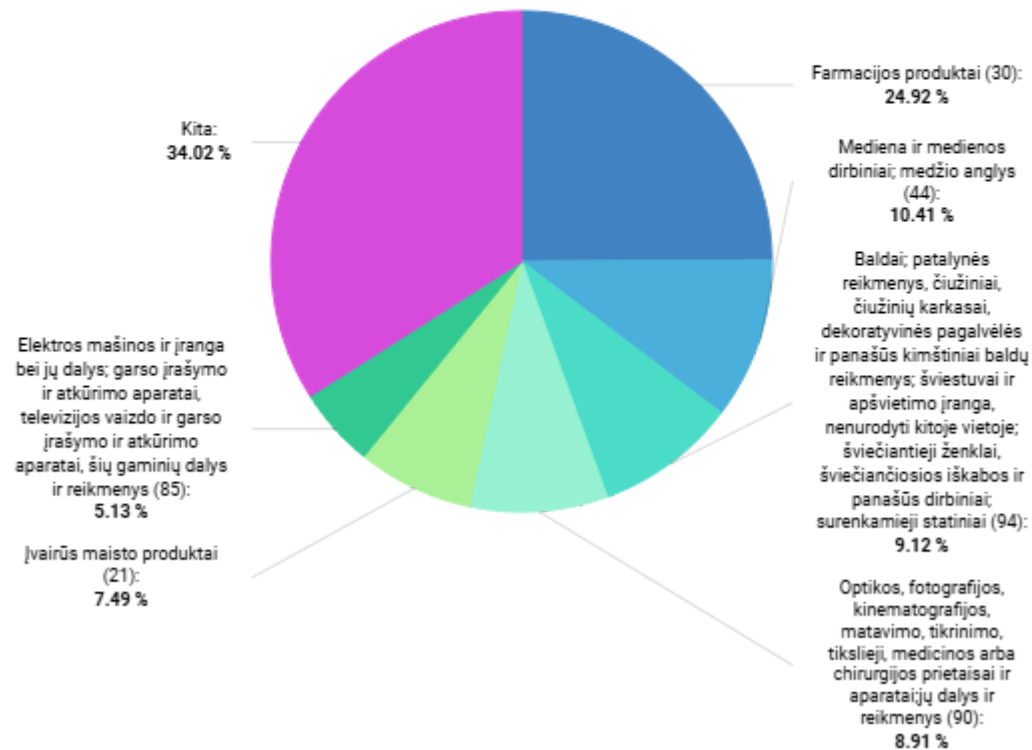
37

BENDRO PREKIŲ EKSPORTO POKYTIS
(nuo: 2023)

10.82% ↗

Periodas

2024



2024

LIETUVIŠKOS KILMĖS PREKIŲ EKSPORTAS IL (2024)

LIETUVIŠKOS KILMĖS
PREKIŲ EKSPORTAS

111.56 mln. EUR

LIETUVIŠKOS KILMĖS PREKIŲ
EKSPORTO PARTNERIS NR.

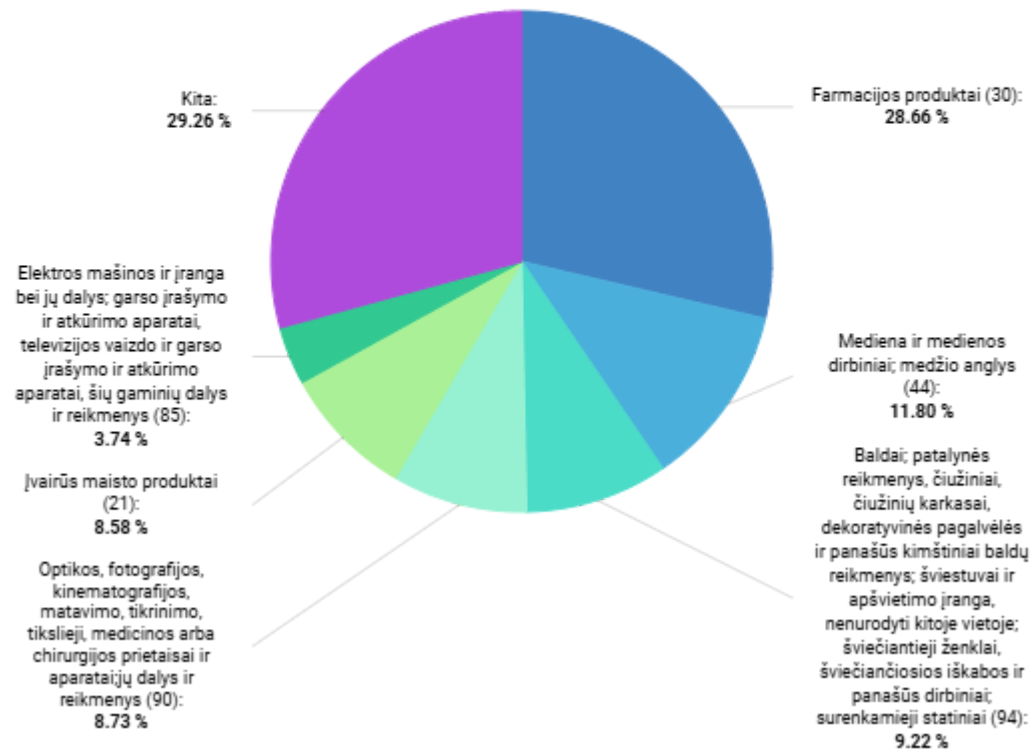
32

LIETUVIŠKOS KILMĖS PREKIŲ
EKSPORTO POKYTIS (nuo: 2023)

13.40% ↗

Periodas

2024



2024



INVESTICIJOS IŠ IL (2024-Q4)

INVESTICIJOS IŠ

126.98 mln. EUR

PAGAL INVESTICIJŲ DYDĮ PARTNERIS NR.

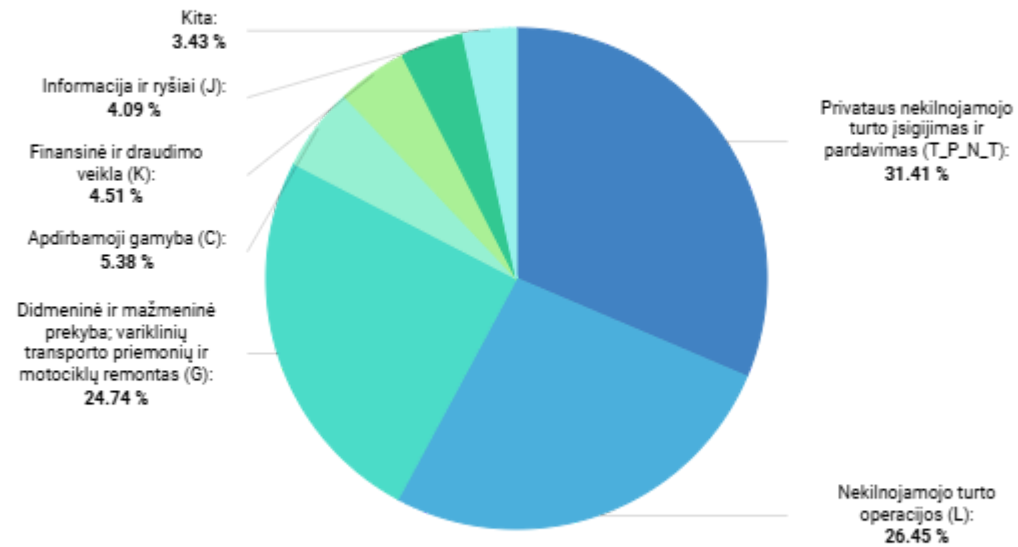
26

POKYTIS (nuo: 2023-Q4)

81.71% ↗

Periodas

2024-Q4



2024-Q4

LIETUVOS INVESTICIJOS Į IL (2024-Q4)

LIETUVOS INVESTICIJOS Į

-2.49 mln. EUR

PAGAL INVESTICIJŲ DYDĮ PARTNERIS NR.


57

POKYTIS (nuo: 2023-Q4)

11.07% ↗

Periodas

2024-Q4



Privataus nekilnojamojo
turto įsigijimas ir
pardavimas (T_P_N_T):
100.00 %



2024-Q4

PASLAUGŲ EKSPORTAS IL (2024)

PASLAUGŲ
EKSPORTAS

132.35 mln. EUR

PASLAUGŲ EKSPORTO PARTNERIS
NR.

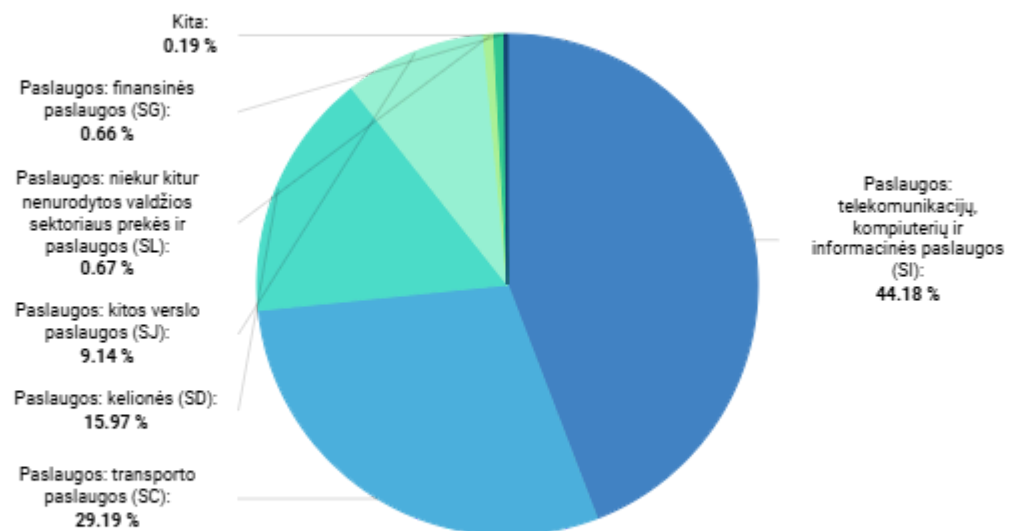
30

PASLAUGŲ EKSPORTO POKYTIS (nuo:
2023)

37.16% ↗

Periodas

2024



2024

PASLAUGŲ IMPORTAS IL (2024)

PASLAUGŲ
IMPORTAS

29.88 mln. EUR

PASLAUGŲ IMPORTO PARTNERIS
NR.

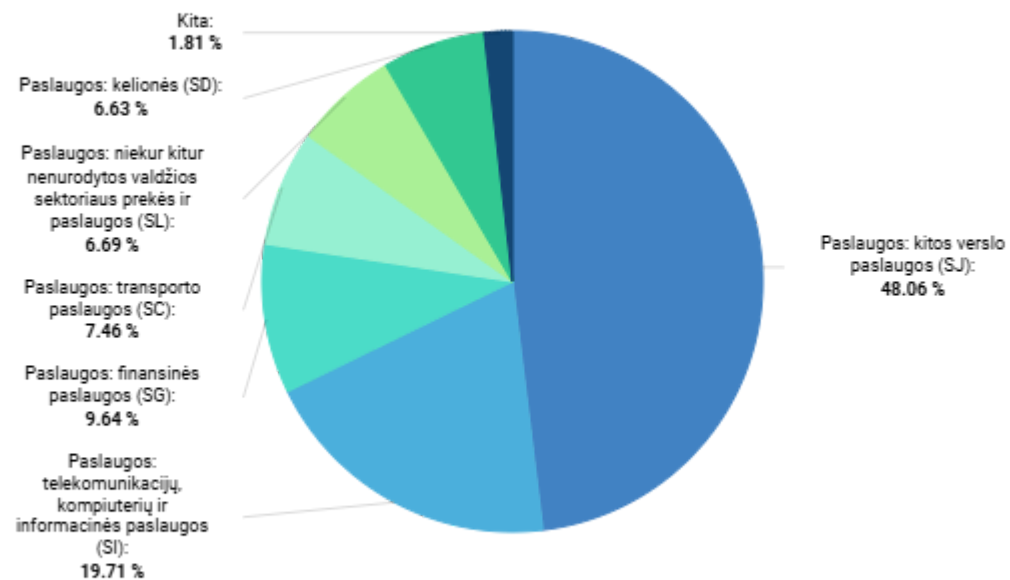
42

PASLAUGŲ IMPORTO POKYTIS (nuo:
2023)

14.48% ↗

Periodas

2024



2024

PER LAIKOTARPĮ ATVYKUSIŲ TURISTŲ SKAIČIUS IL (2024)

PER LAIKOTARPĮ ATVYKUSIŲ
TURISTŲ SKAIČIUS

20.21 tūkst. asmenų

LIETUVOS ATVYKSTAMOJO
TURIZMO RINKA NR.

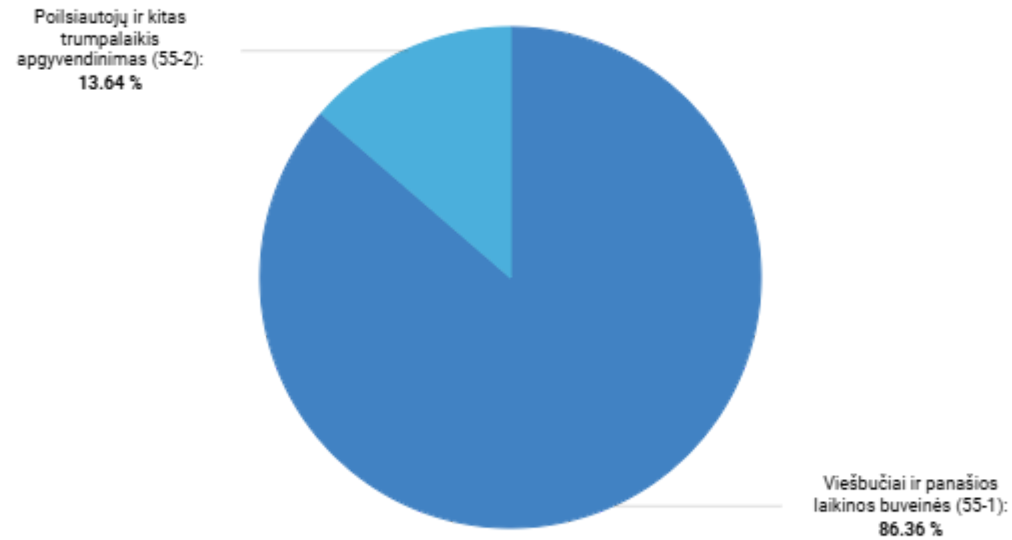
18

TURISTŲ SKAIČIAUS
POKYTIS (nuo: 2023)

-27.29% ↘

Periodas

2024



2024