

PREKYBOS PREKĖMIS APYVARTA JP (2024)

PREKYBOS PREKĖMIS APYVARTA

172.90 mln. EUR

Prekybos partneris nr.

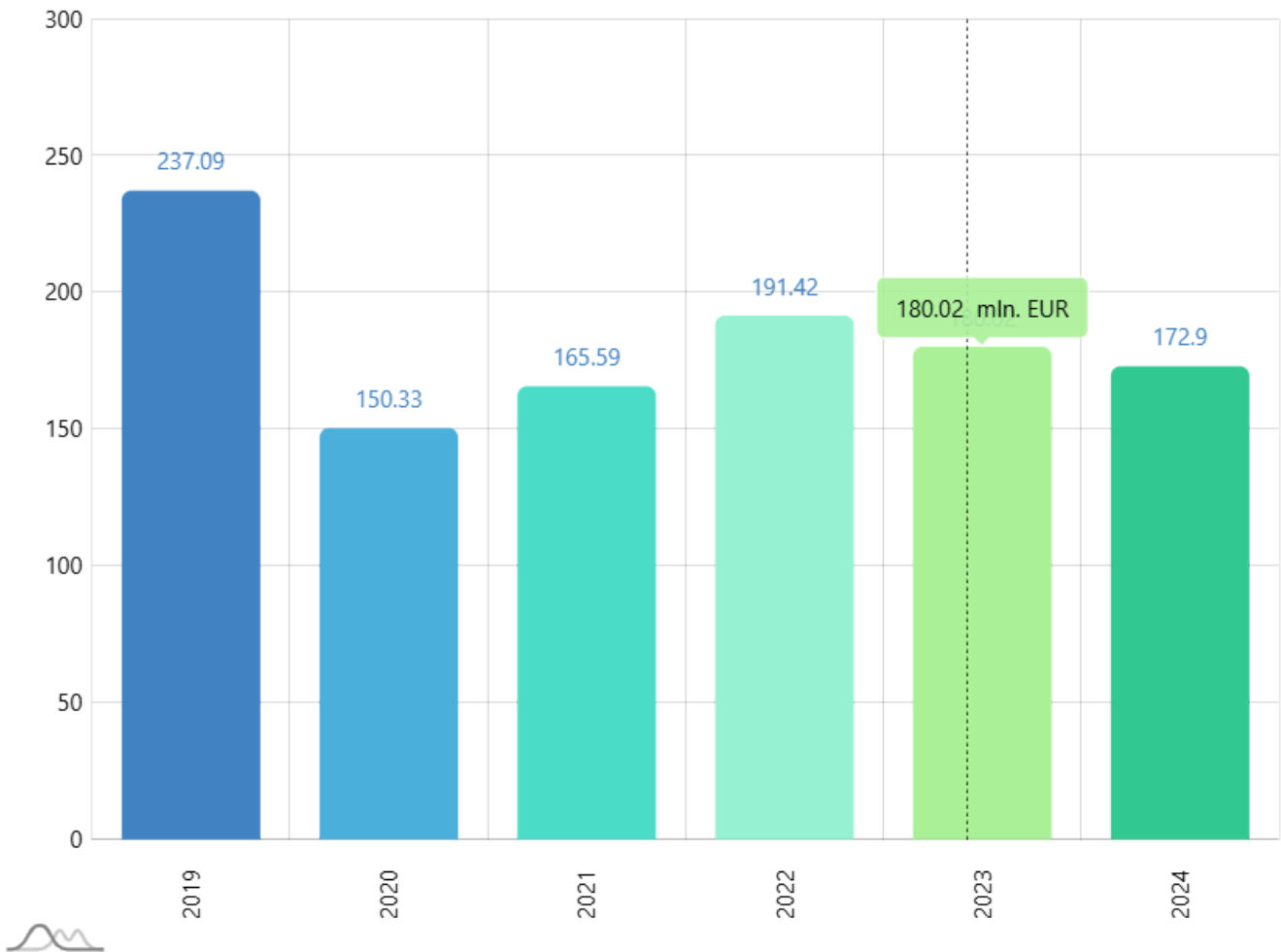
43

Prekybos prekėmis pokytis (nuo: 2019)

-27.07% 

Periodas

2019 - 2024



PREKIŲ IMPORTAS JP (2024)

PREKIŲ IMPORTAS

68.33 mln. EUR

PREKIŲ IMPORTO PARTNERIS NR.

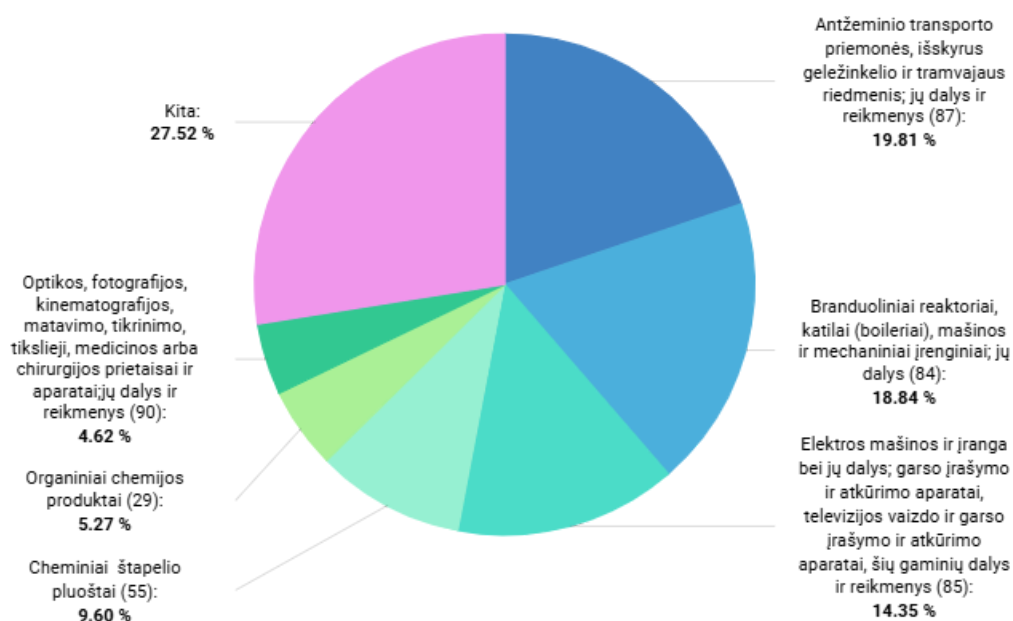
45

PREKIŲ IMPORTO POKYTIS (nuo: 2023)

-23.84% ↓

Periodas

2024



2024

BENDRAS PREKIŲ EKSPORTAS JP (2024)

BENDRAS PREKIŲ EKSPORTAS

104.56 mln. EUR

BENDRO PREKIŲ EKSPORTO PARTNERIS NR.

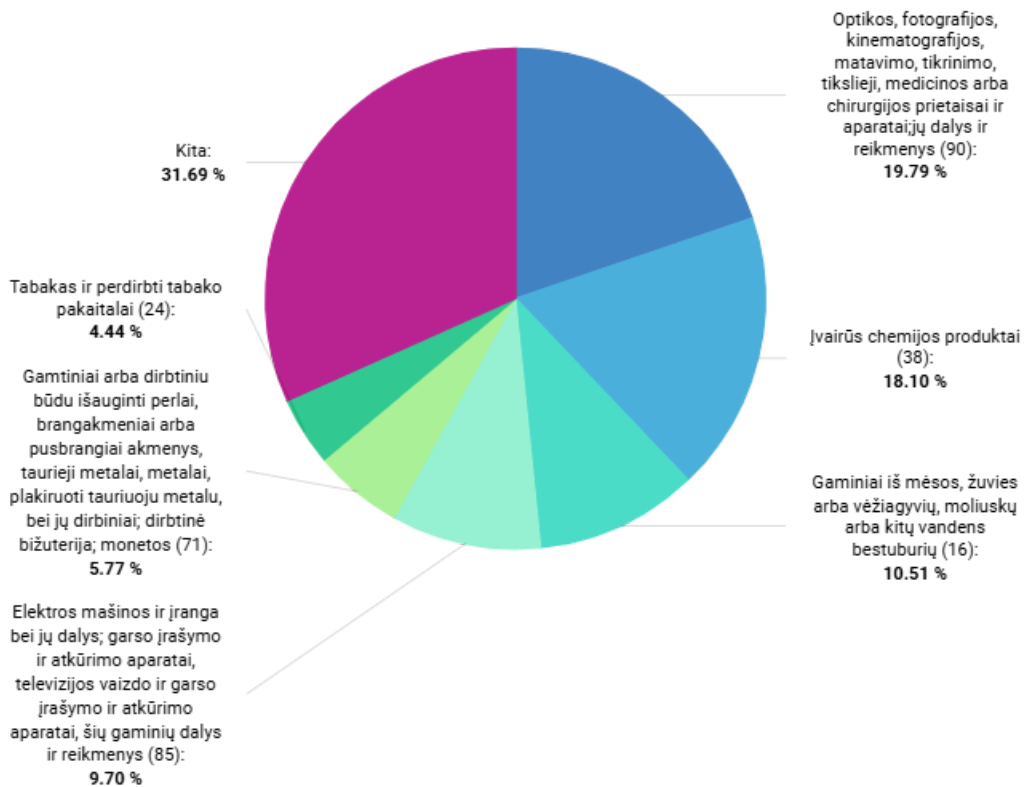
45

BENDRO PREKIŲ EKSPORTO POKYTIS (nuo: 2023)

15.80% ↗

Periodas

2024



2024

LIETUVIŠKOS KILMĖS PREKIŲ EKSPORTAS JP (2024)

LIETUVIŠKOS KILMĖS PREKIŲ EKSPORTAS

92.81 mln. EUR

LIETUVIŠKOS KILMĖS PREKIŲ EKSPORTO PARTNERIS NR.

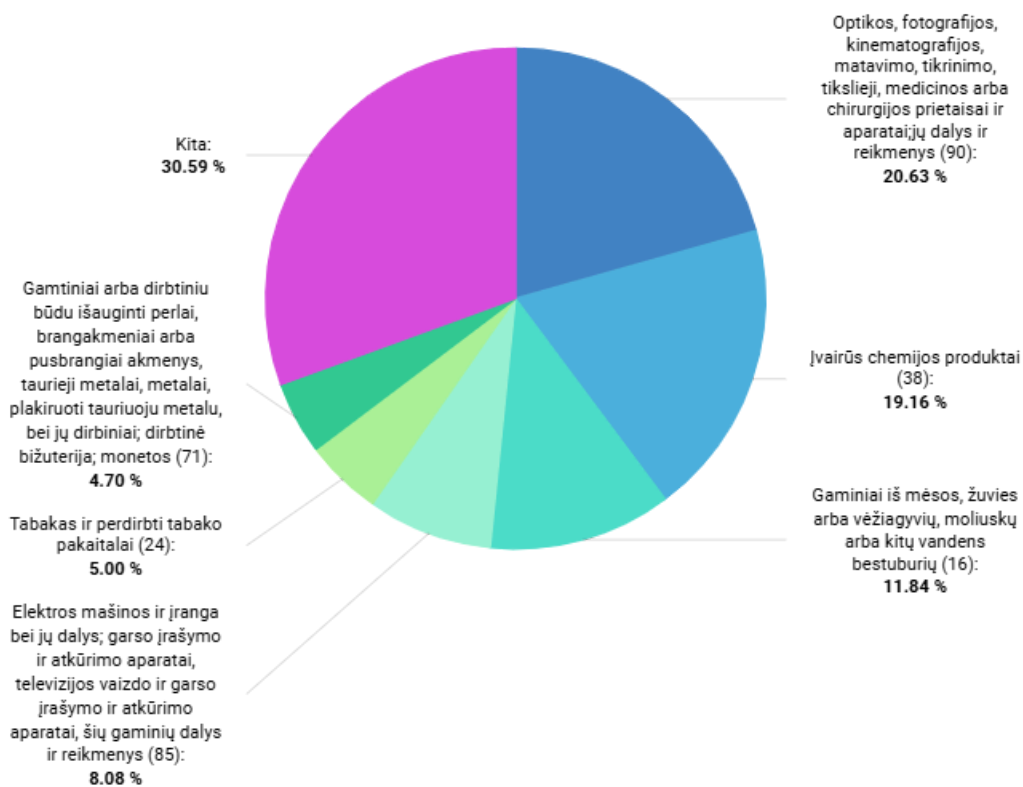
34

LIETUVIŠKOS KILMĖS PREKIŲ EKSPORTO POKYTIS (nuo: 2023)

18.09% ↗

Periodas

2024



2024

INVESTICIJOS IŠ JP (2024-Q4)

INVESTICIJOS IŠ	3.57 mln. EUR
PAGAL INVESTICIJŲ DYDĮ PARTNERIS NR.	55
POKYTIS (nuo: 2023-Q4)	60.09% ↗
Periodas	2023-Q4 - 2024-Q4

Data	mln. EUR
2024-Q4	3.57

PASLAUGŲ EKSPORTAS JP (2024)

PASLAUGŲ EKSPORTAS

11.77 mln. EUR

PASLAUGŲ EKSPORTO PARTNERIS NR.

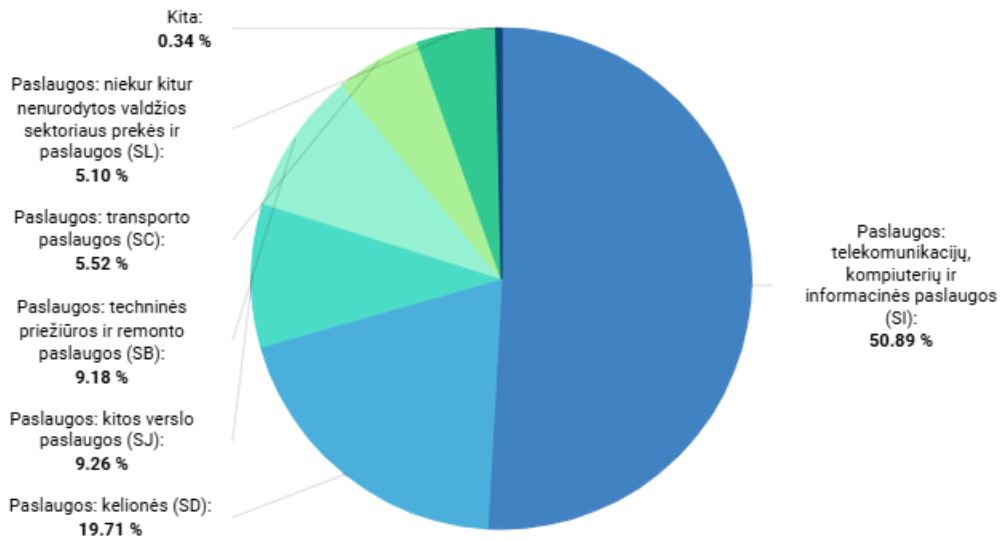
58

PASLAUGŲ EKSPORTO POKYTIS (nuo: 2023)

166.29% ↗

Periodas

2024



2024

PASLAUGŲ IMPORTAS JP (2024)

PASLAUGŲ IMPORTAS

16.33 mln. EUR

PASLAUGŲ IMPORTO PARTNERIS NR.

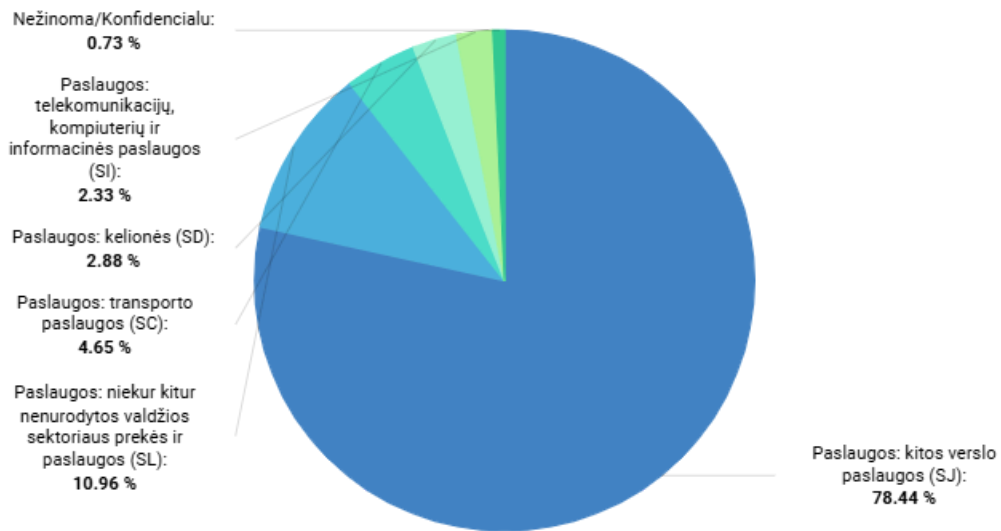
52

PASLAUGŲ IMPORTO POKYTIS (nuo: 2023)

192.65% ↗

Periodas

2024



2024

PER LAIKOTARPĮ ATVYKUSIŲ TURISTŲ SKAIČIUS JP (2024)

PER LAIKOTARPĮ ATVYKUSIŲ TURISTŲ SKAIČIUS

5.32 tūkst. asmenų

LIETUVOS ATVYKSTAMOJO TURIZMO RINKA NR.

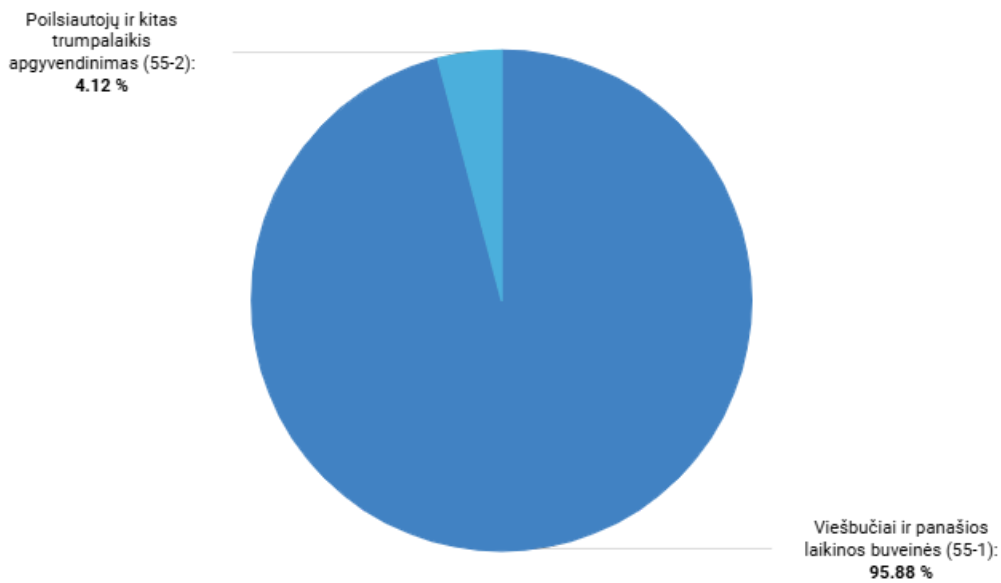
28

TURISTŲ SKAIČIAUS POKYTIS (nuo: 2023)

7.00% ↗

Periodas

2024



2024