

## PREKYBOS PREKĖMIS APYVARTA JO (2024)

PREKYBOS PREKĖMIS  
APYVARTA

**30.36 mln. EUR**

Prekybos partneris  
nr.

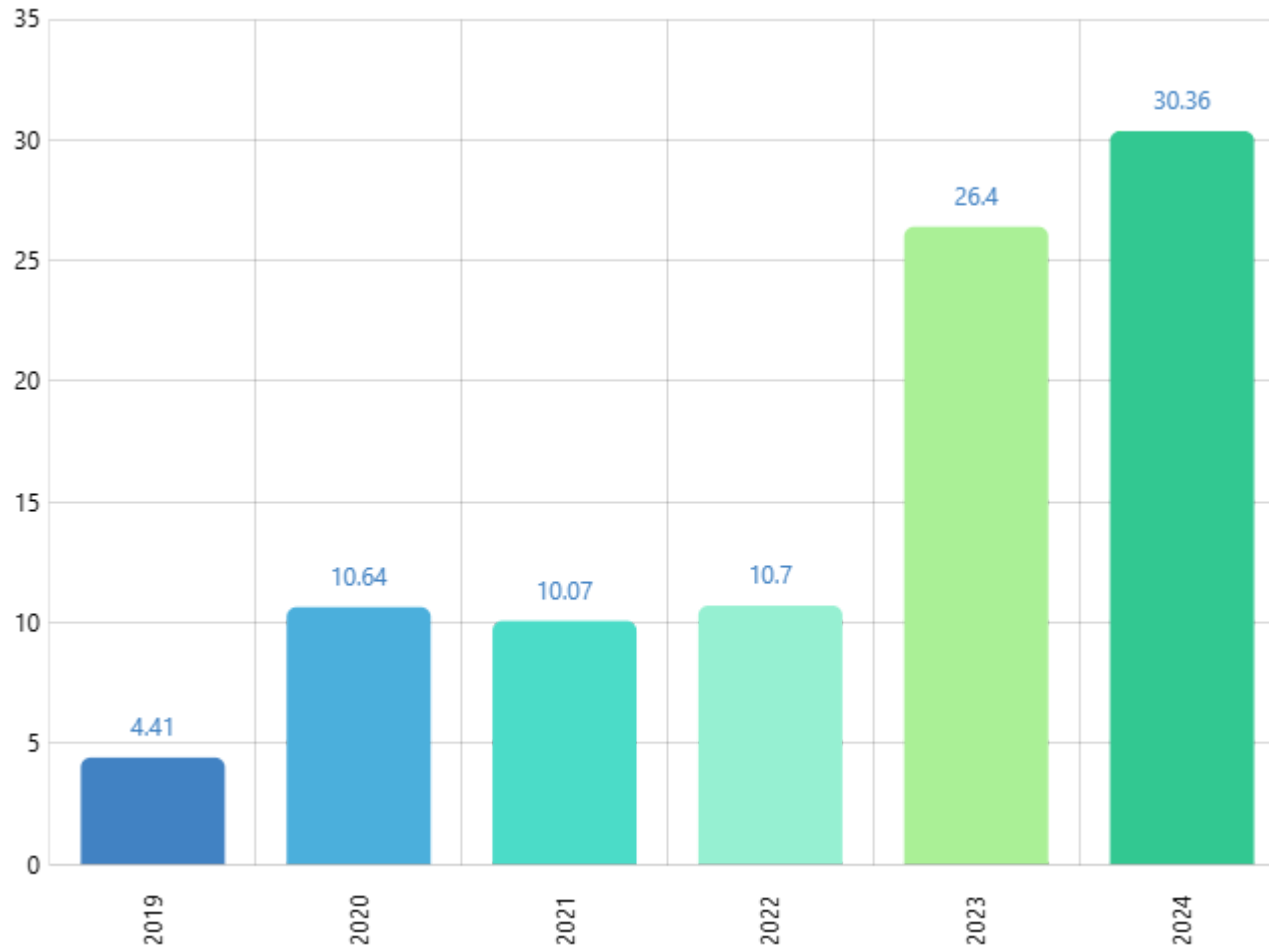
**82**

Prekybos prekėmis pokytis (nuo:  
2019)

**587.80%** ↗

Periodas

**2019 - 2024**



## PREKIŲ IMPORTAS JO (2024)

PREKIŲ IMPORTAS

**7.50 mln. EUR**

PREKIŲ IMPORTO PARTNERIS NR.

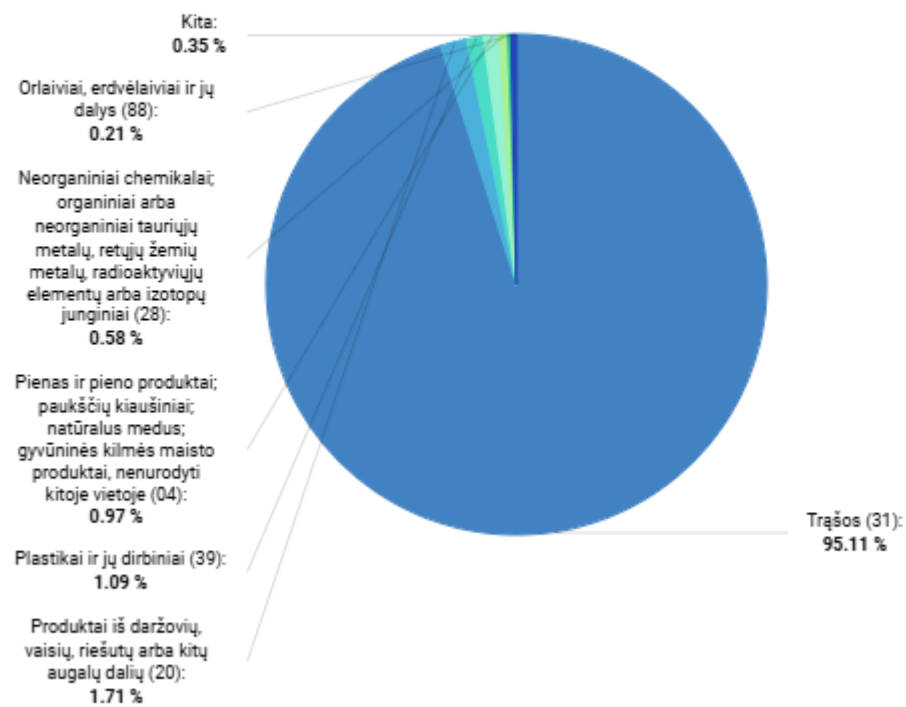
**80**

PREKIŲ IMPORTO POKYTIS (nuo: 2023)

**-40.55%** ↓

Periodas

**2024**



2024

## BENDRAS PREKIŲ EKSPORTAS JO (2024)

BENDRAS PREKIŲ  
EKSPORTAS

**22.86 mln. EUR**

BENDRO PREKIŲ EKSPORTO  
PARTNERIS NR.

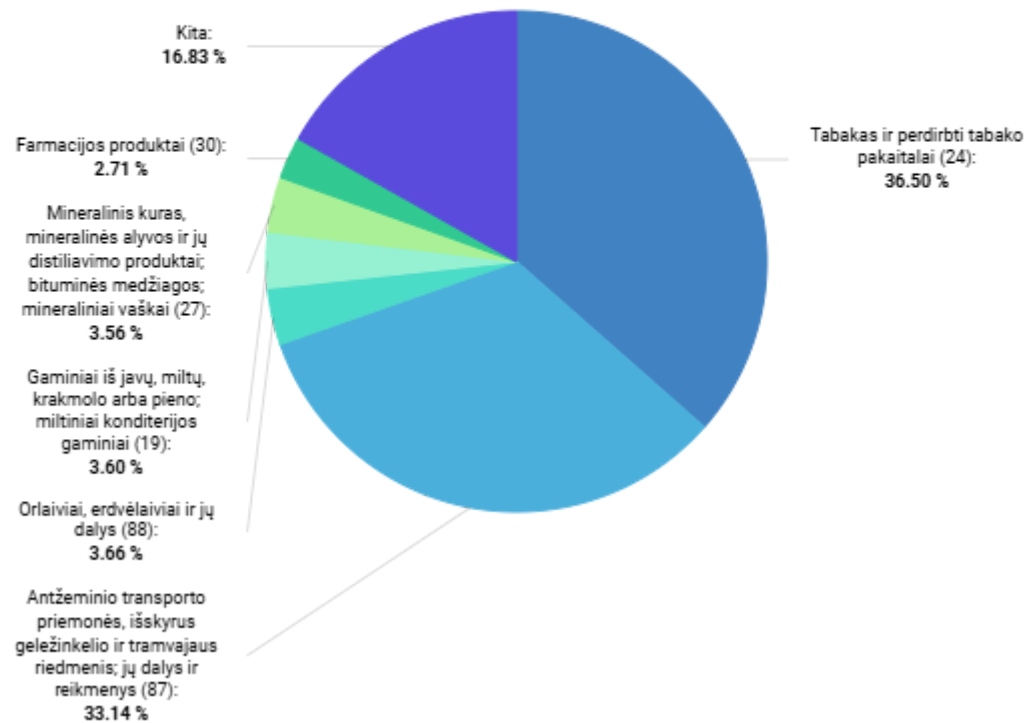
**71**

BENDRO PREKIŲ EKSPORTO POKYTIS  
(nuo: 2023)

**65.82%** ↗

Periodas

**2024**



2024

## LIETUVIŠKOS KILMĖS PREKIŲ EKSPORTAS JO (2024)

LIETUVIŠKOS KILMĖS  
PREKIŲ EKSPORTAS

**12.87 mln. EUR**

LIETUVIŠKOS KILMĖS PREKIŲ  
EKSPORTO PARTNERIS NR.

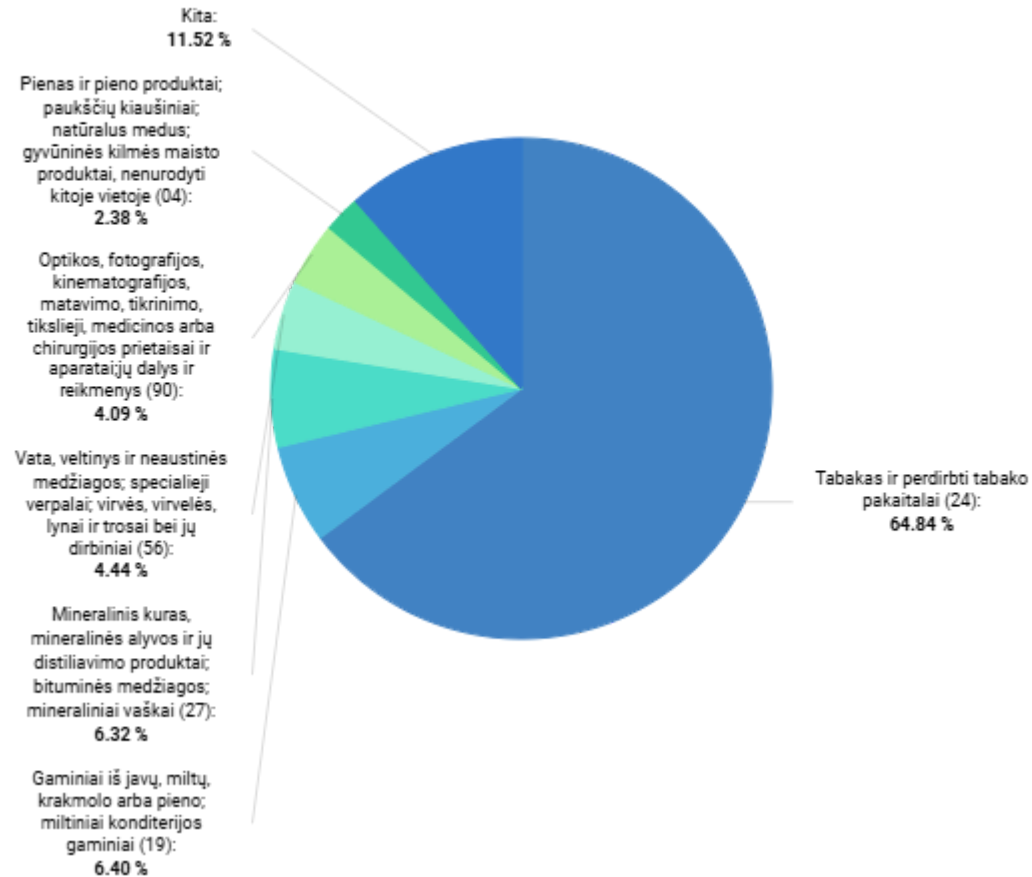
**75**

LIETUVIŠKOS KILMĖS PREKIŲ  
EKSPORTO POKYTIS (nuo: 2023)

**230.95%** ↗

Periodas

**2024**



2024

## INVESTICIJOS IŠ JO (2024-Q4)

INVESTICIJOS IŠ

**0.04 mln. EUR**

PAGAL INVESTICIJŲ DYDĮ PARTNERIS NR.

**128**

POKYTIS (nuo: 2023-Q4)

**-63.64%** ↓

Periodas

**2024-Q4**



2024-Q4

## PASLAUGŲ EKSPORTAS JO (2024)

PASLAUGŲ  
EKSPORTAS

**1.74 mln. EUR**

PASLAUGŲ EKSPORTO PARTNERIS  
NR.

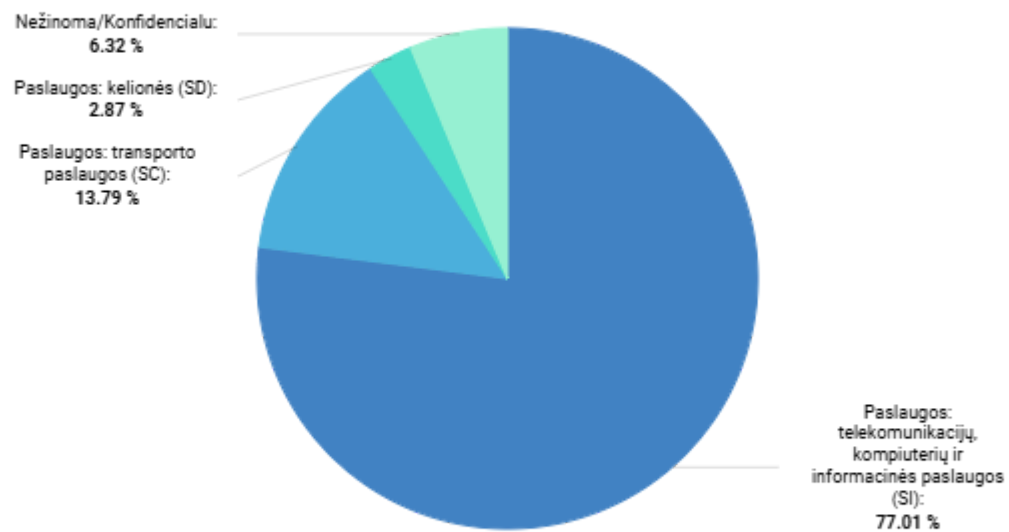
**98**

PASLAUGŲ EKSPORTO POKYTIS (nuo:  
2023)

**12.26%** ↗

Periodas

**2024**



2024

## PASLAUGŲ IMPORTAS JO (2024)

PASLAUGŲ  
IMPORTAS

**1.22 mln. EUR**

PASLAUGŲ IMPORTO PARTNERIS  
NR.

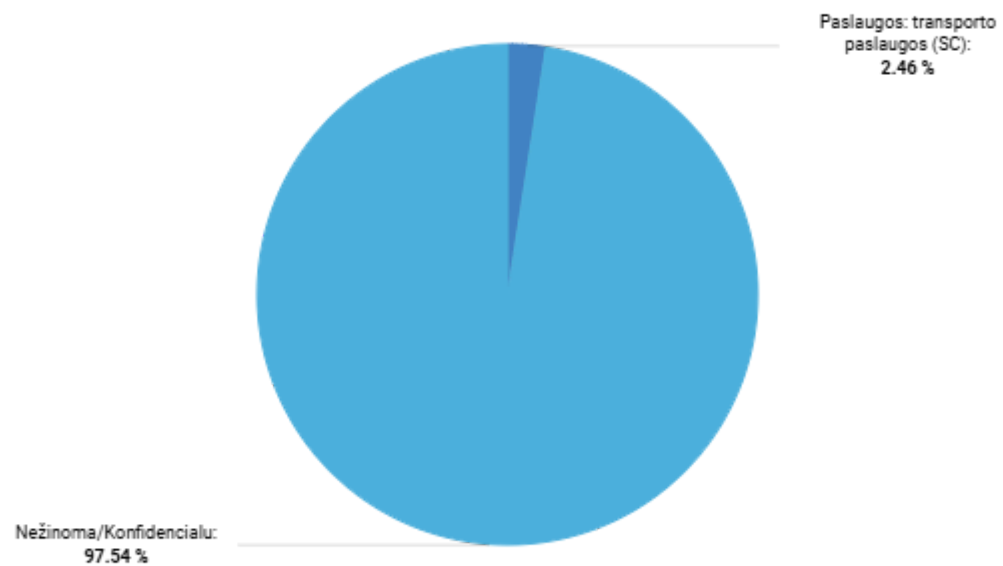
**84**

PASLAUGŲ IMPORTO POKYTIS (nuo:  
2023)

**197.56%** ↗

Periodas

**2024**



2024