

## PREKYBOS PREKĖMIS APYVARTA GB (2024)

PREKYBOS PREKĖMIS APYVARTA

2.39 mlrd. EUR

Prekybos partneris nr.

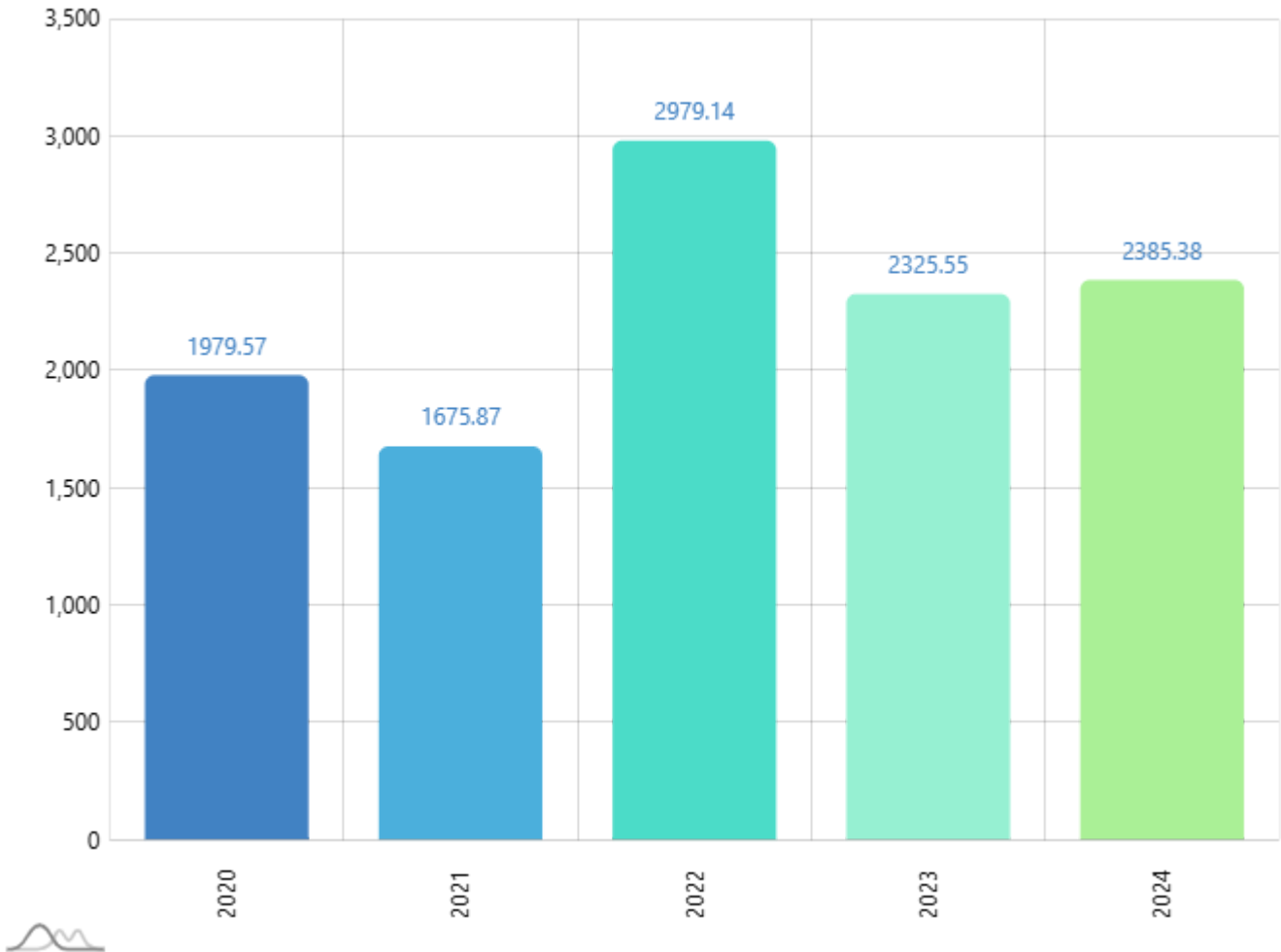
9

Prekybos prekėmis pokytis (nuo: 2020)

20.50% ↗

Periodas

2020 - 2024



## PREKIŲ IMPORTAS GB (2024)

PREKIŲ IMPORTAS

901.45 mln. EUR

PREKIŲ IMPORTO PARTNERIS NR.

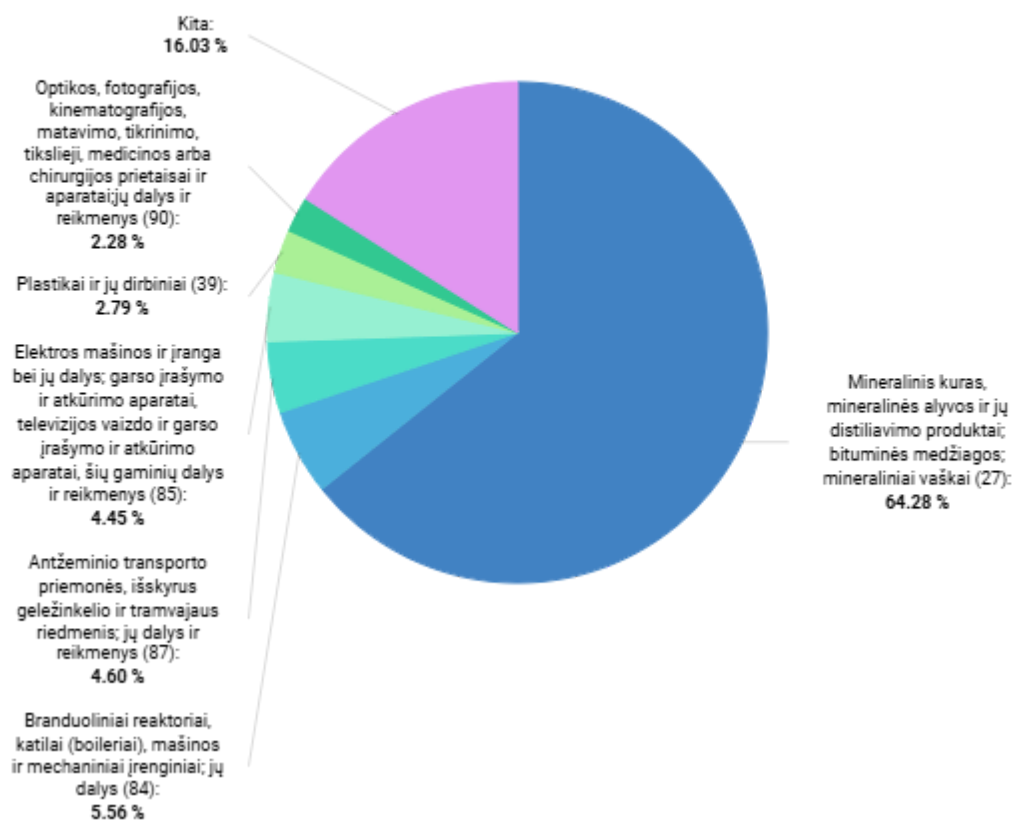
16

PREKIŲ IMPORTO POKYTIS (nuo: 2023)

8.86% ↗

Periodas

2024



2024

# BENDRAS PREKIŲ EKSPORTAS GB (2024)

BENDRAS PREKIŲ EKSPORTAS

1.48 mlrd. EUR

BENDRO PREKIŲ EKSPORTO PARTNERIS NR.

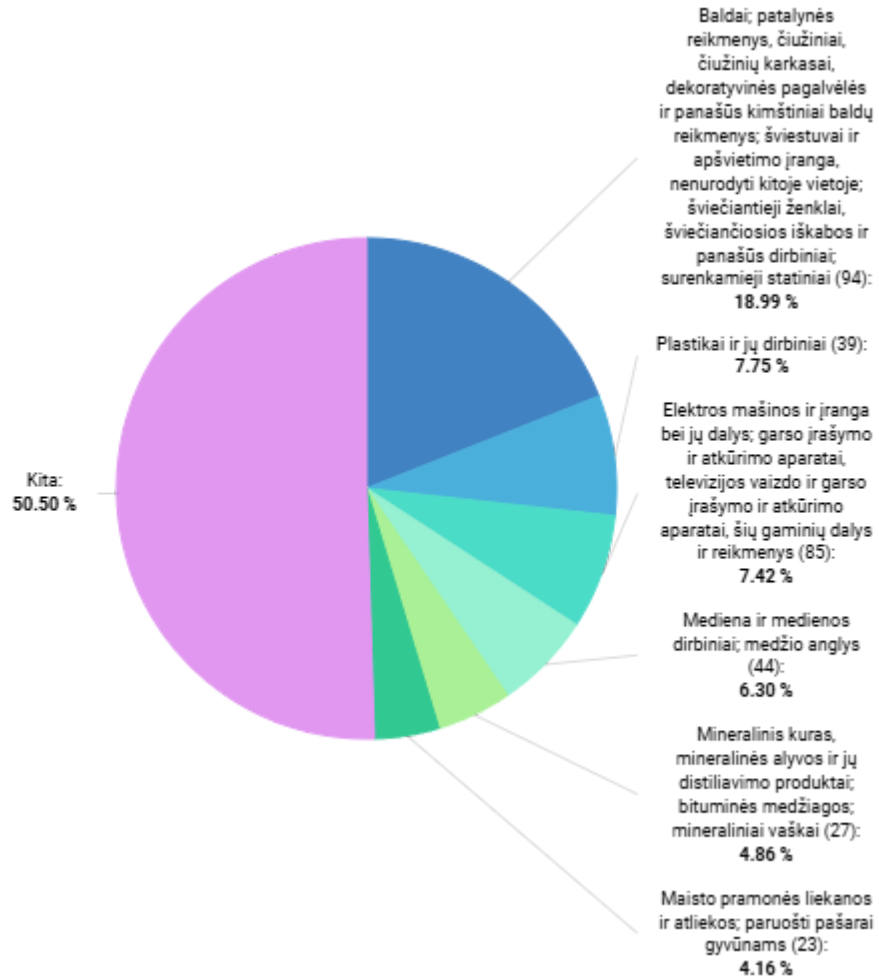
8

BENDRO PREKIŲ EKSPORTO POKYTIS (nuo: 2023)

-0.91% ↘

Periodas

2024



2024



# LIETUVIŠKOS KILMĖS PREKIŲ EKSPORTAS GB (2024)

LIETUVIŠKOS KILMĖS PREKIŲ EKSPORTAS

1.23 mlrd. EUR

LIETUVIŠKOS KILMĖS PREKIŲ EKSPORTO PARTNERIS NR.

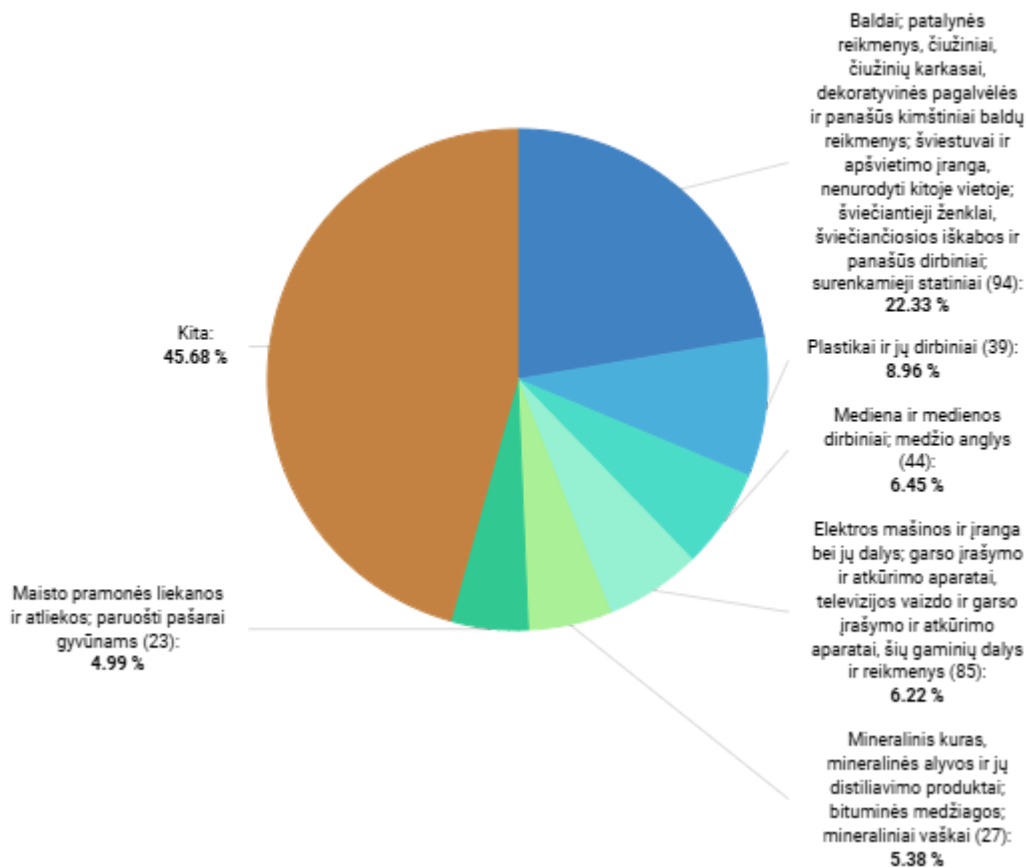
7

LIETUVIŠKOS KILMĖS PREKIŲ EKSPORTO POKYTIS (nuo: 2023)

-0.62% ↘

Periodas

2024



2024



## INVESTICIJOS IŠ GB (2024-Q4)

INVESTICIJOS IŠ

2.06 mlrd. EUR

PAGAL INVESTICIJŲ DYDĮ PARTNERIS NR.

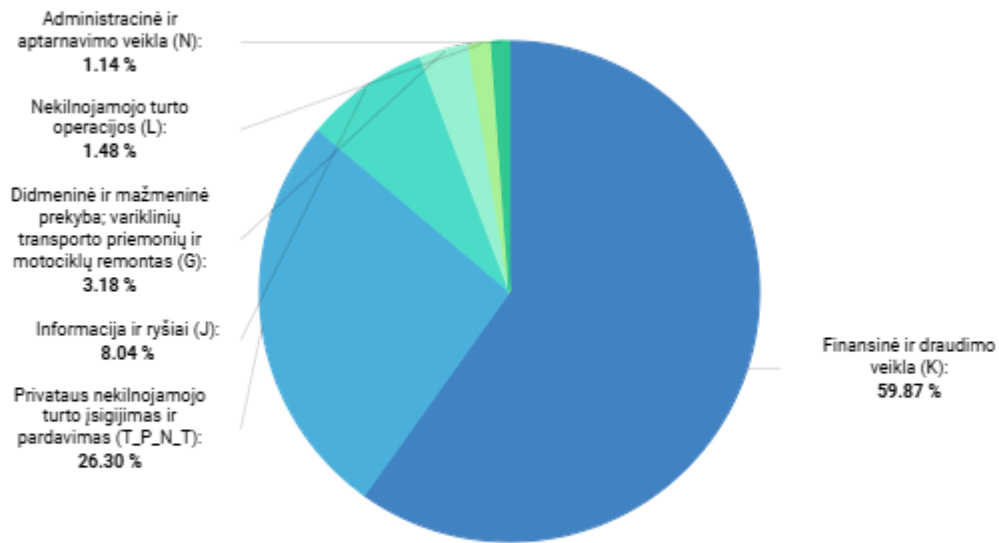
7

POKYTIS (nuo: 2023-Q4)

-2.70% ↘

Periodas

2024-Q4



2024-Q4

# LIETUVOS INVESTICIJOS Į GB (2024-Q4)

LIETUVOS INVESTICIJOS Į

38.42 mln. EUR

PAGAL INVESTICIJŲ DYDĮ PARTNERIS NR.

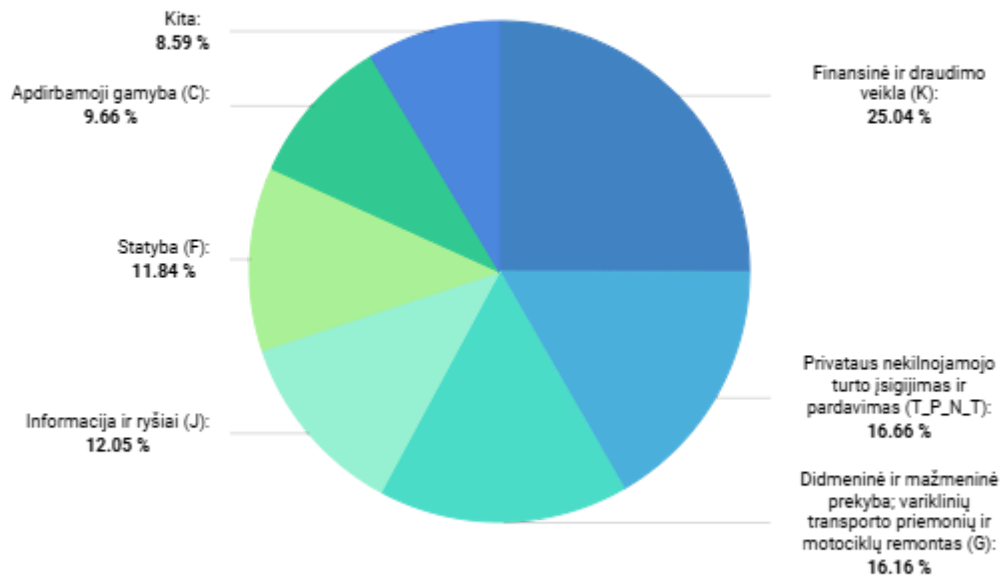
19

POKYTIS (nuo: 2023-Q4)

21.54% ↗

Periodas

2024-Q4



2024-Q4

## PASLAUGŲ EKSPORTAS GB (2024)

PASLAUGŲ EKSPORTAS

1.44 mlrd. EUR

PASLAUGŲ EKSPORTO PARTNERIS NR.

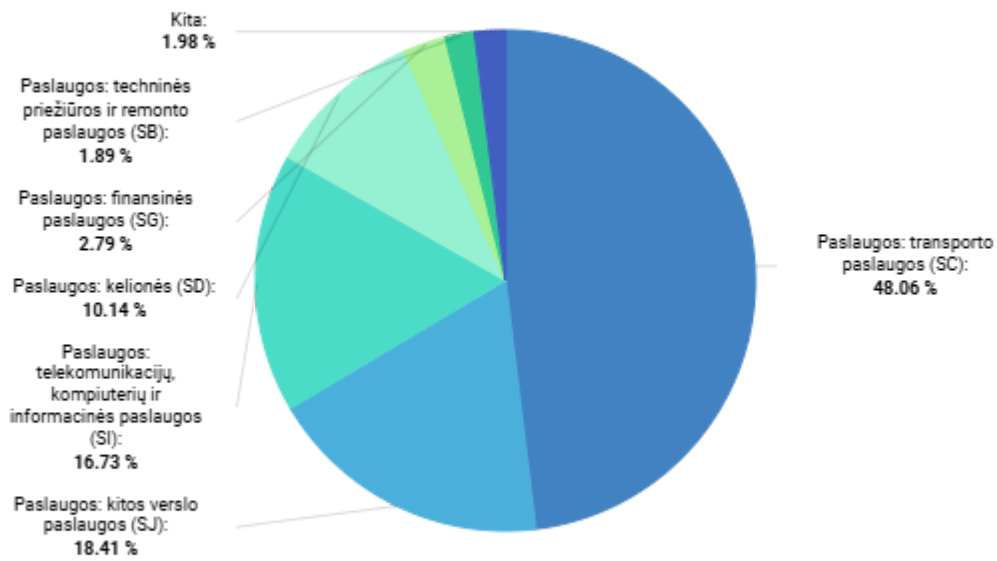
4

PASLAUGŲ EKSPORTO POKYTIS (nuo: 2023)

6.73% ↗

Periodas

2024



2024

## PASLAUGŲ IMPORTAS GB (2024)

PASLAUGŲ IMPORTAS

1.01 mlrd. EUR

PASLAUGŲ IMPORTO PARTNERIS NR.

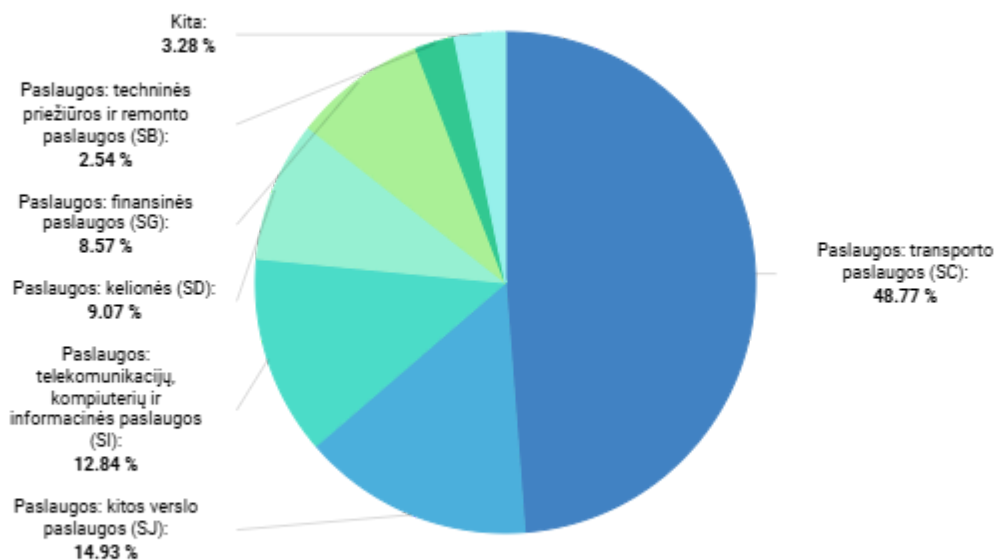
3

PASLAUGŲ IMPORTO POKYTIS (nuo: 2023)

14.08% ↗

Periodas

2024



2024

## PER LAIKOTARPĮ ATVYKUSIŲ TURISTŲ SKAIČIUS UK,GB (2024)

PER LAIKOTARPĮ ATVYKUSIŲ TURISTŲ SKAIČIUS

81.51 tūkst. asmenų

LIETUVOS ATVYKSTAMOJO TURIZMO RINKA NR.

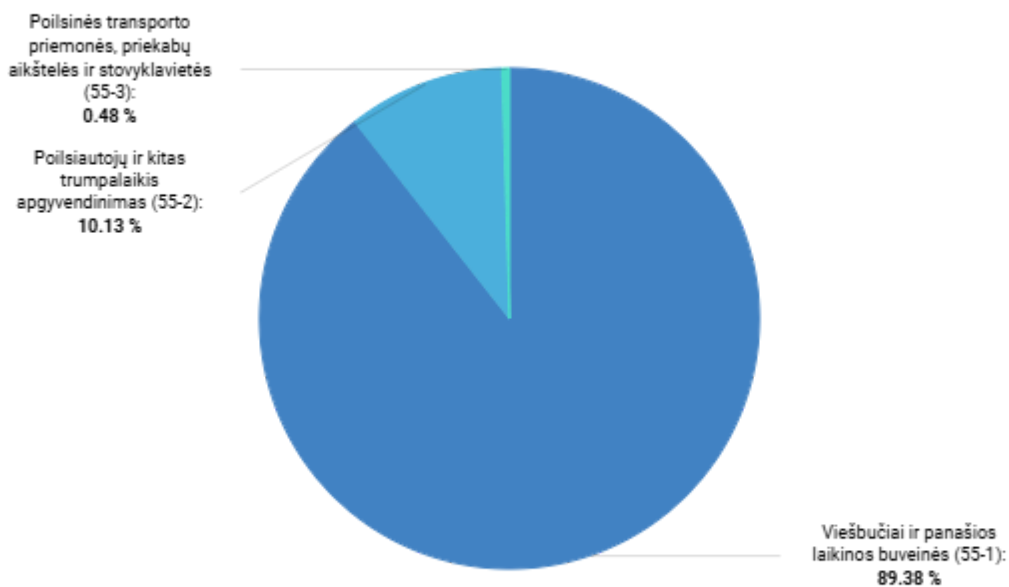
7

TURISTŲ SKAIČIAUS POKYTIS (nuo: 2023)

9.92% ↗

Periodas

2024



2024