

PREKYBOS PREKĖMIS APYVARTA QA (2024)

PREKYBOS PREKĖMIS
APYVARTA

15.24 mln. EUR

Prekybos partneris
nr.

94

Prekybos prekėmis pokytis (nuo:
2019)

15.51% ↗

Periodas

2019 - 2024



PREKIŲ IMPORTAS QA (2024)

PREKIŲ IMPORTAS

11.02 mln. EUR

PREKIŲ IMPORTO PARTNERIS NR.

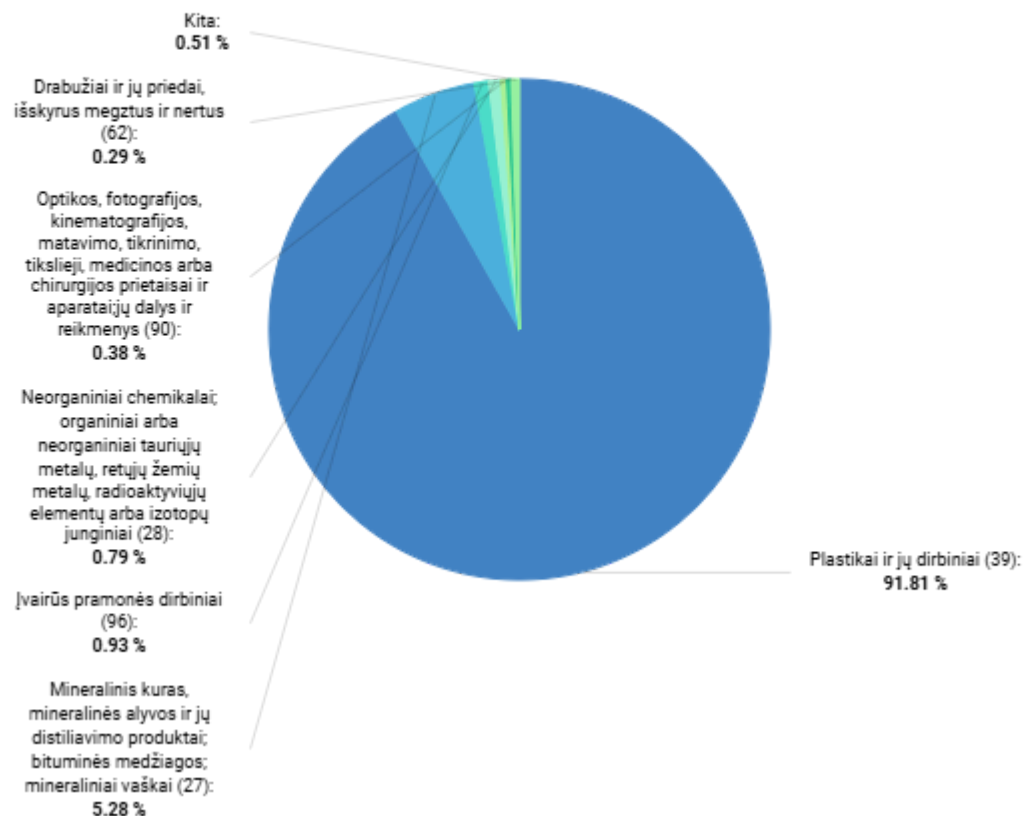
74

PREKIŲ IMPORTO POKYTIS (nuo: 2023)

-37.65% ▼

Periodas

2024



2024



BENDRAS PREKIŲ EKSPORTAS QA (2024)

BENDRAS PREKIŲ
EKSPORTAS

4.22 mln. EUR

BENDRO PREKIŲ EKSPORTO
PARTNERIS NR.

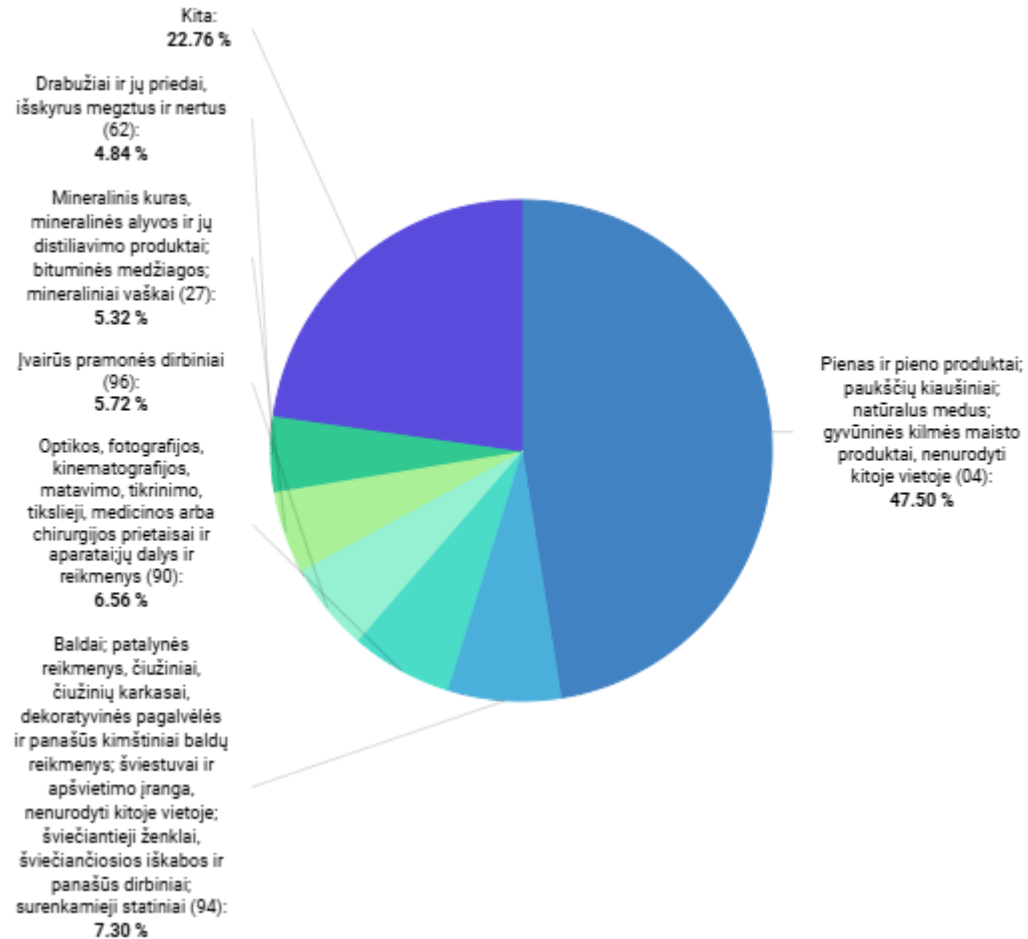
112

BENDRO PREKIŲ EKSPORTO POKYTIS
(nuo: 2023)

-24.51% ↘

Periodas

2024



2024

LIETUVIŠKOS KILMĖS PREKIŲ EKSPORTAS QA (2024)

LIETUVIŠKOS KILMĖS
PREKIŲ EKSPORTAS

3.66 mln. EUR

LIETUVIŠKOS KILMĖS PREKIŲ
EKSPORTO PARTNERIS NR.

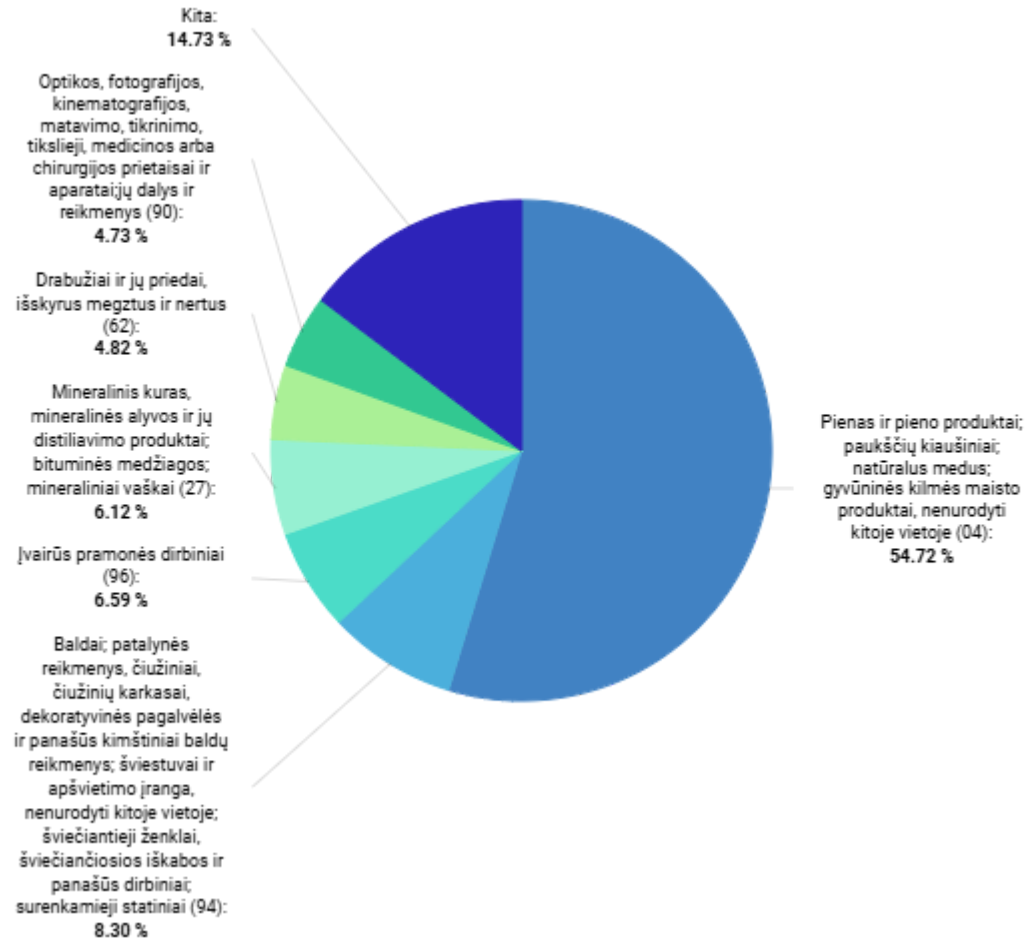
109

LIETUVIŠKOS KILMĖS PREKIŲ
EKSPORTO POKYTIS (nuo: 2023)

-29.35% ↘

Periodas

2024



2024

INVESTICIJOS IŠ QA (2024-Q4)

INVESTICIJOS IŠ

2.53 mln. EUR

PAGAL INVESTICIJŲ DYDĮ PARTNERIS NR.

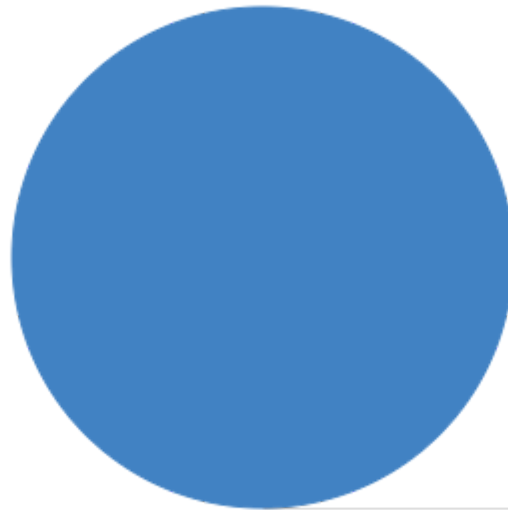
60

POKYTIS (nuo: 2023-Q4)

18.22% ↗

Periodas

2024-Q4



Privataus nekilnojamojo
turto įsigijimas ir
pardavimas (T_P_N_T):
100.00 %



2024-Q4

PASLAUGŲ EKSPORTAS QA (2024)

PASLAUGŲ
EKSPORTAS

5.49 mln. EUR

PASLAUGŲ EKSPORTO PARTNERIS
NR.

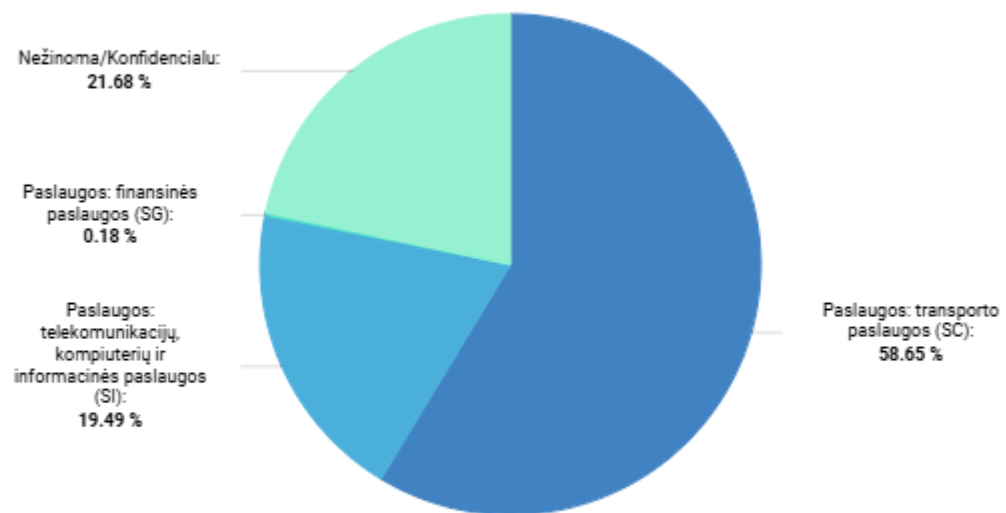
70

PASLAUGŲ EKSPORTO POKYTIS (nuo:
2023)

224.85% ↗

Periodas

2024



2024

PASLAUGŲ IMPORTAS QA (2024)

PASLAUGŲ
IMPORTAS

0.43 mln. EUR

PASLAUGŲ IMPORTO PARTNERIS
NR.

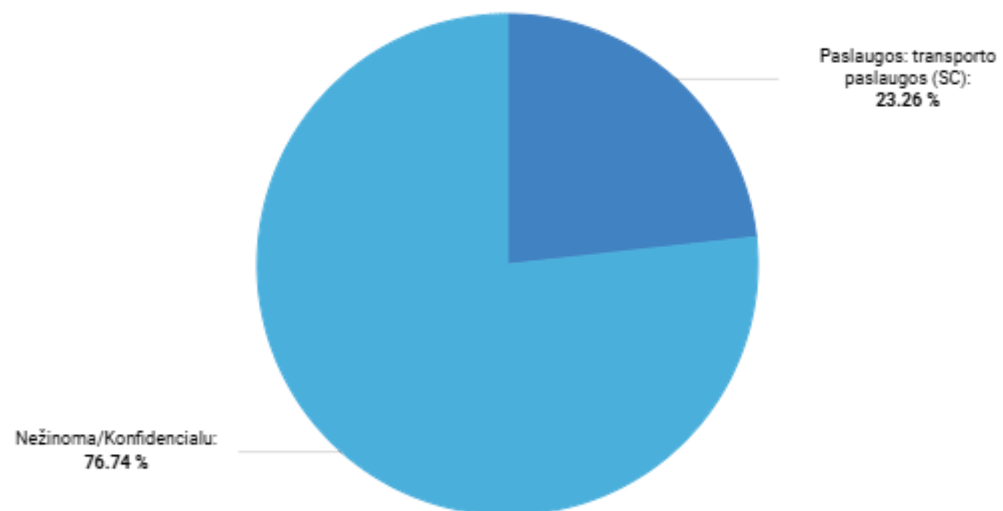
104

PASLAUGŲ IMPORTO POKYTIS (nuo:
2023)

38.71% ↗

Periodas

2024



2024