

PREKYBOS PREKĖMIS APYVARTA CY (2024)

PREKYBOS PREKĖMIS APYVARTA

33.43 mln. EUR

Prekybos partneris nr.

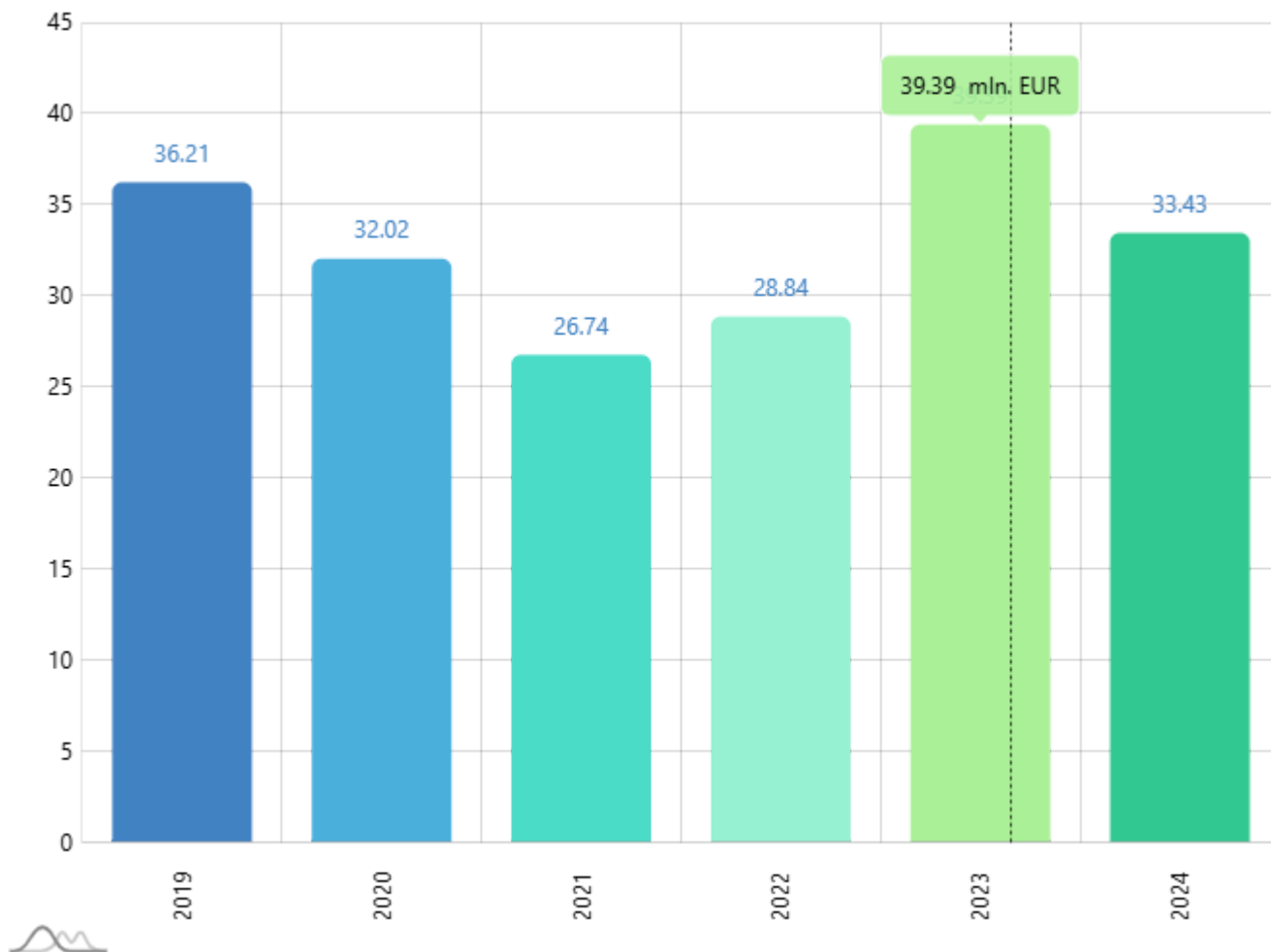
80

Prekybos prekėmis pokytis (nuo: 2019)

-7.68% ↓

Periodas

2019 - 2024



PREKIŲ IMPORTAS CY (2024)

PREKIŲ IMPORTAS

10.89 mln. EUR

PREKIŲ IMPORTO PARTNERIS NR.

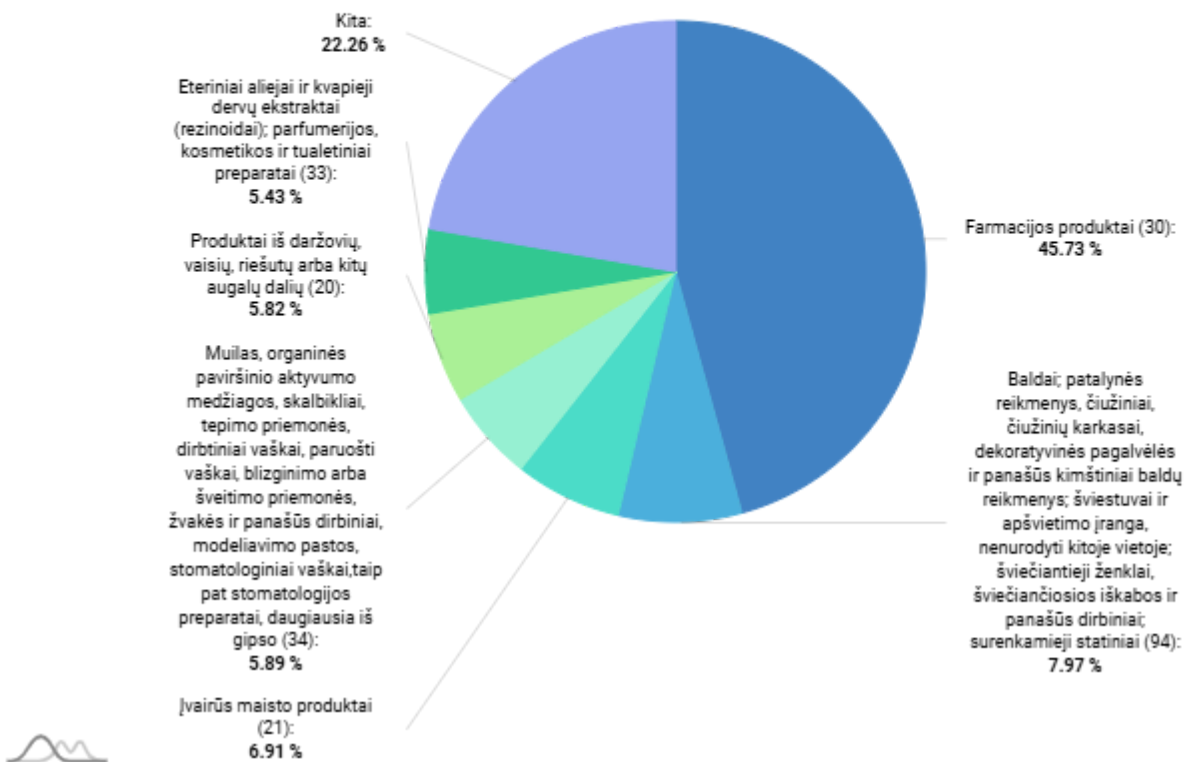
75

PREKIŲ IMPORTO POKYTIS (nuo: 2023)

-22.24% ↘

Periodas

2024



2024

BENDRAS PREKIŲ EKSPORTAS CY (2024)

BENDRAS PREKIŲ EKSPORTAS

22.55 mln. EUR

BENDRO PREKIŲ EKSPORTO PARTNERIS NR.

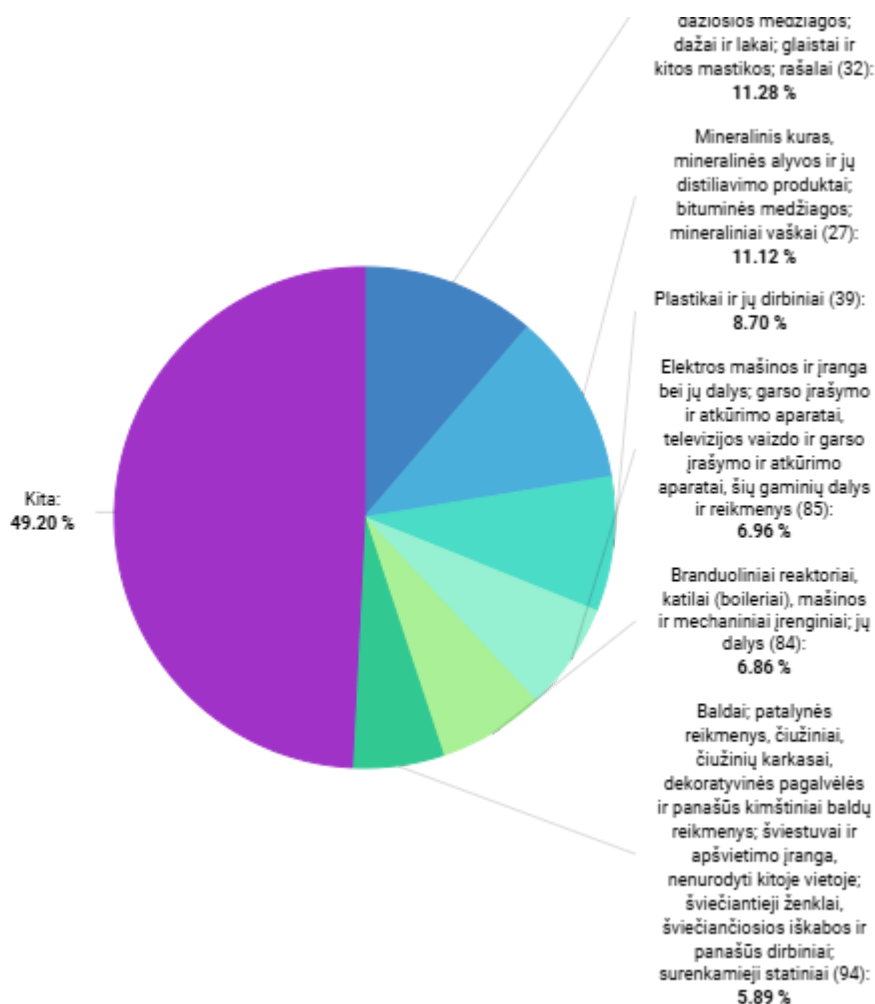
72

BENDRO PREKIŲ EKSPORTO POKYTIS (nuo: 2023)

-11.19% ↘

Periodas

2024



2024

LIETUVIŠKOS KILMĖS PREKIŲ EKSPORTAS CY (2024)

LIETUVIŠKOS KILMĖS PREKIŲ EKSPORTAS

11.72 mln. EUR

LIETUVIŠKOS KILMĖS PREKIŲ EKSPORTO PARTNERIS NR.

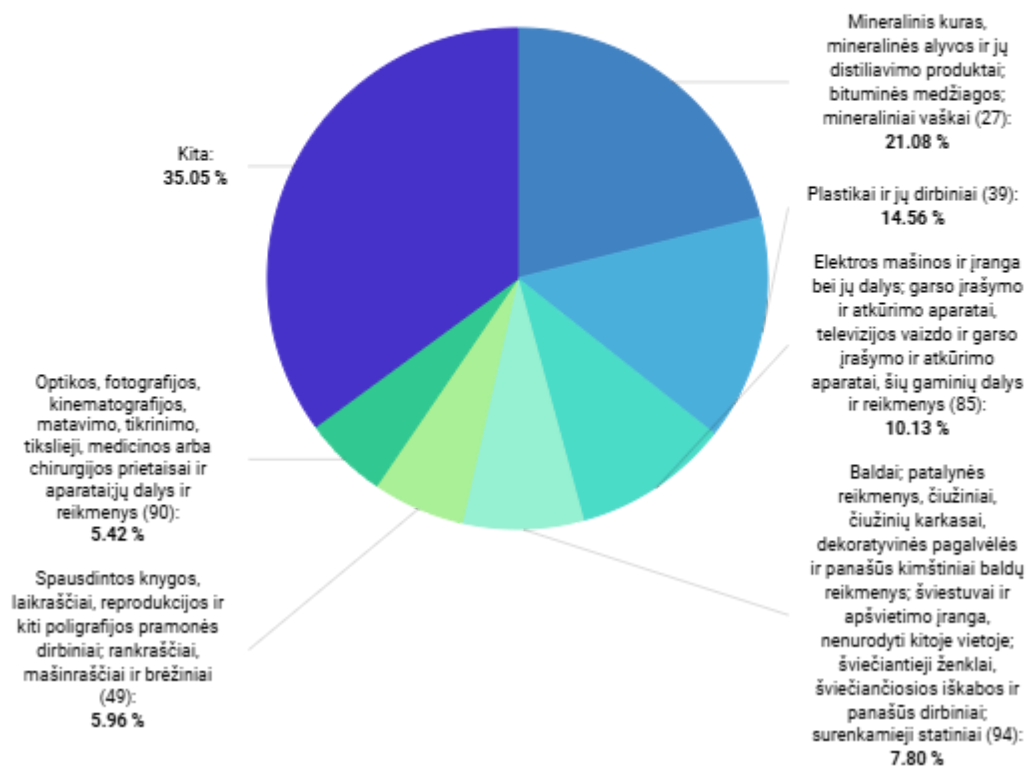
79

LIETUVIŠKOS KILMĖS PREKIŲ EKSPORTO POKYTIS (nuo: 2023)

-12.29% ↘


Periodas

2024



2024

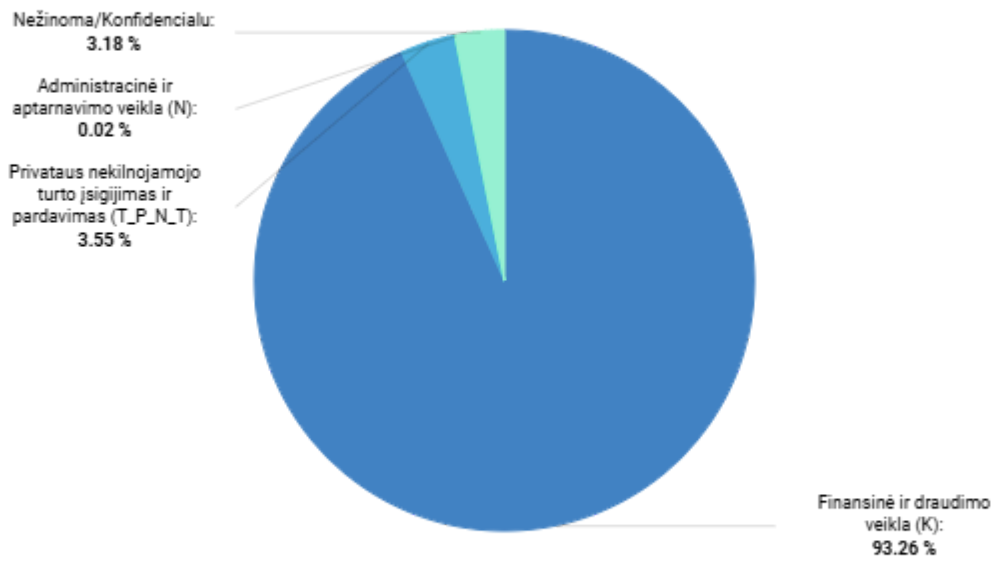
INVESTICIJOS IŠ CY (2024-Q4)

INVESTICIJOS IŠ	1.04 mlrd. EUR
PAGAL INVESTICIJŲ DYDĮ PARTNERIS NR.	12
POKYTIS (nuo: 2023-Q4)	-38.31% 
Periodas	2024-Q4

Ekonominės veiklos rūšis (EVRK 2 red.)	mlrd. EUR
Apdirbamoji gamyba (C) (C)	0.29
Profesinė, mokslinė ir techninė veikla (M) (M)	0.28
Nekilnojamojo turto operacijos (L) (L)	0.22
Informacija ir ryšiai (J) (J)	0.12
Didmeninė ir mažmeninė prekyba; variklinių transporto priemonių ir motociklų remontas (G) (G)	0.0460
Finansinė ir draudimo veikla (K) (K)	0.0295
Transportas ir saugojimas (H) (H)	0.0279
Privataus nekilnojamojo turto įsigijimas ir pardavimas (T_P_N_T) (T_P_N_T)	0.0090
Elektros, dujų, garo tiekimas ir oro kondicionavimas (D) (D)	0.0075
Apgyvandinimo ir maitinimo paslaugų veikla (I) (I)	0.0030
Statyba (F) (F)	0.0013
Administracinė ir aptarnavimo veikla (N) (N)	-0.0025
Nežinoma/Konfidencialu (*)	0.0059

LIETUVOS INVESTICIJOS Į CY (2024-Q4)

LIETUVOS INVESTICIJOS Į	816.72 mln. EUR
PAGAL INVESTICIJŲ DYDĮ PARTNERIS NR.	5
POKYTIS (nuo: 2023-Q4)	0.99% ↗
Periodas	2024-Q4



2024-Q4

PASLAUGŲ EKSPORTAS CY (2024)

PASLAUGŲ EKSPORTAS

471.66 mln. EUR

PASLAUGŲ EKSPORTO PARTNERIS NR.

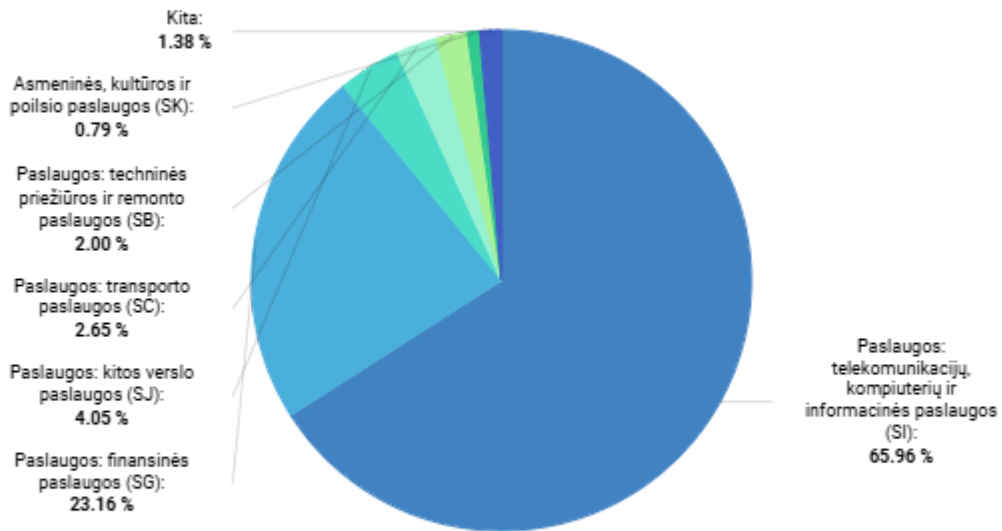
17

PASLAUGŲ EKSPORTO POKYTIS (nuo: 2023)

40.93% ↗

Periodas

2024



2024

PASLAUGŲ IMPORTAS CY (2024)

PASLAUGŲ IMPORTAS

196.60 mln. EUR

PASLAUGŲ IMPORTO PARTNERIS NR.

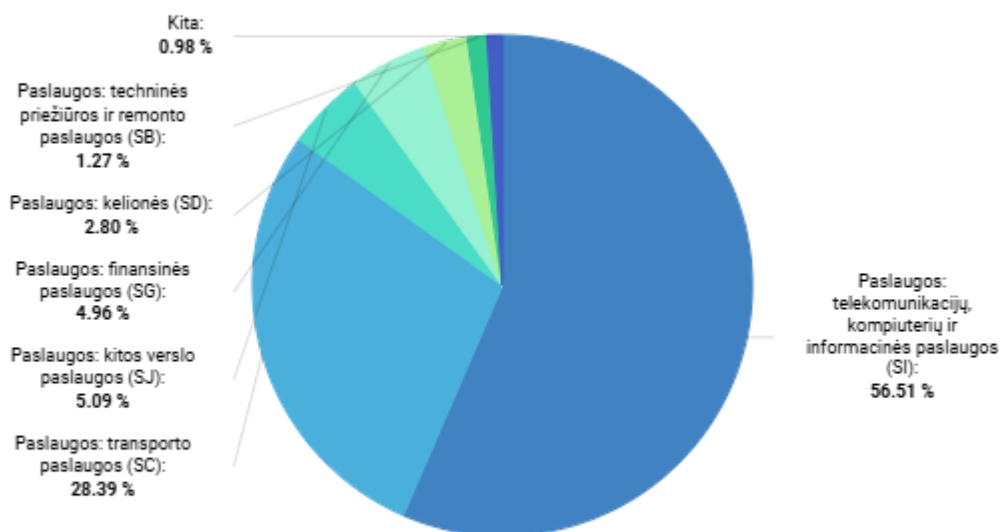
16

PASLAUGŲ IMPORTO POKYTIS (nuo: 2023)

47.52% ↗

Periodas

2024



2024

PER LAIKOTARPĮ ATVYKUSIŲ TURISTŲ SKAIČIUS CY (2024)

PER LAIKOTARPĮ ATVYKUSIŲ TURISTŲ SKAIČIUS

2.91 tūkst. asmenų

LIETUVOS ATVYKSTAMOJO TURIZMO RINKA NR.

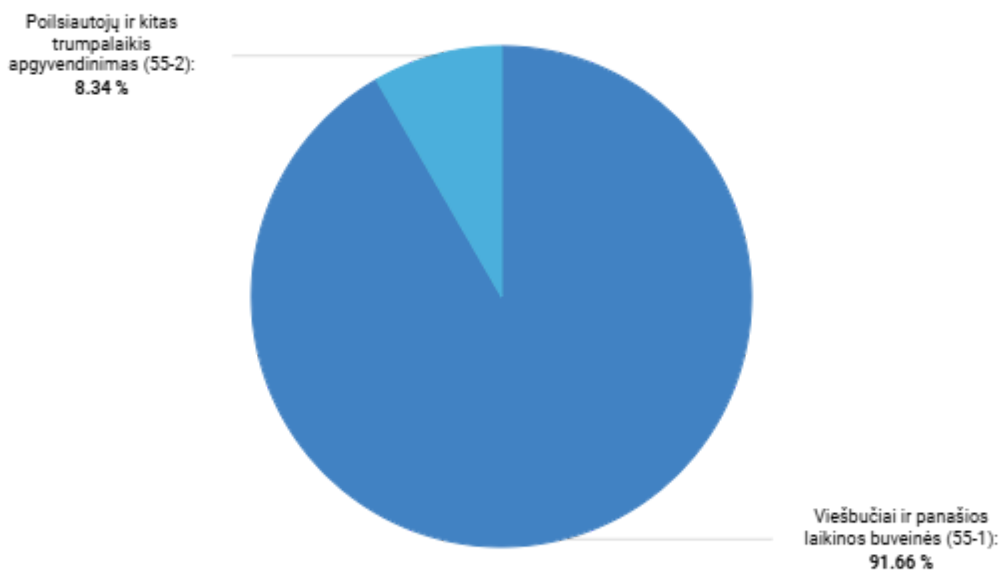
35

TURISTŲ SKAIČIAUS POKYTIS (nuo: 2023)

26.16% ↗

Periodas

2024



2024