

PREKYBOS PREKĖMIS APYVARTA KG (2024)

PREKYBOS PREKĖMIS APYVARTA

159.11 mln. EUR

Prekybos partneris nr.

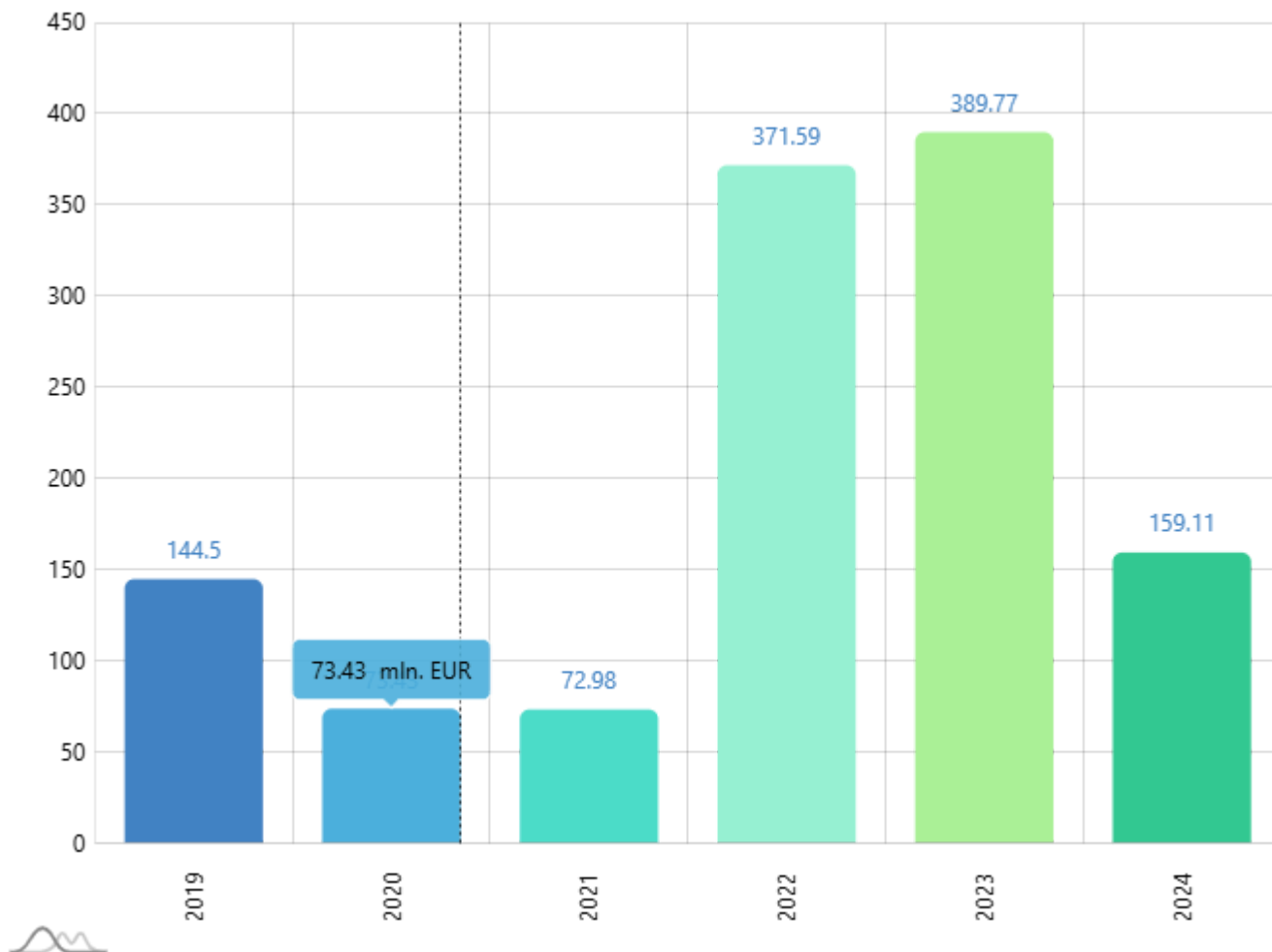
46

Prekybos prekėmis pokytis (nuo: 2019)

10.11% ↗

Periodas

2019 - 2024



PREKIŲ IMPORTAS KG (2024)

PREKIŲ IMPORTAS

10.75 mln. EUR

PREKIŲ IMPORTO PARTNERIS NR.

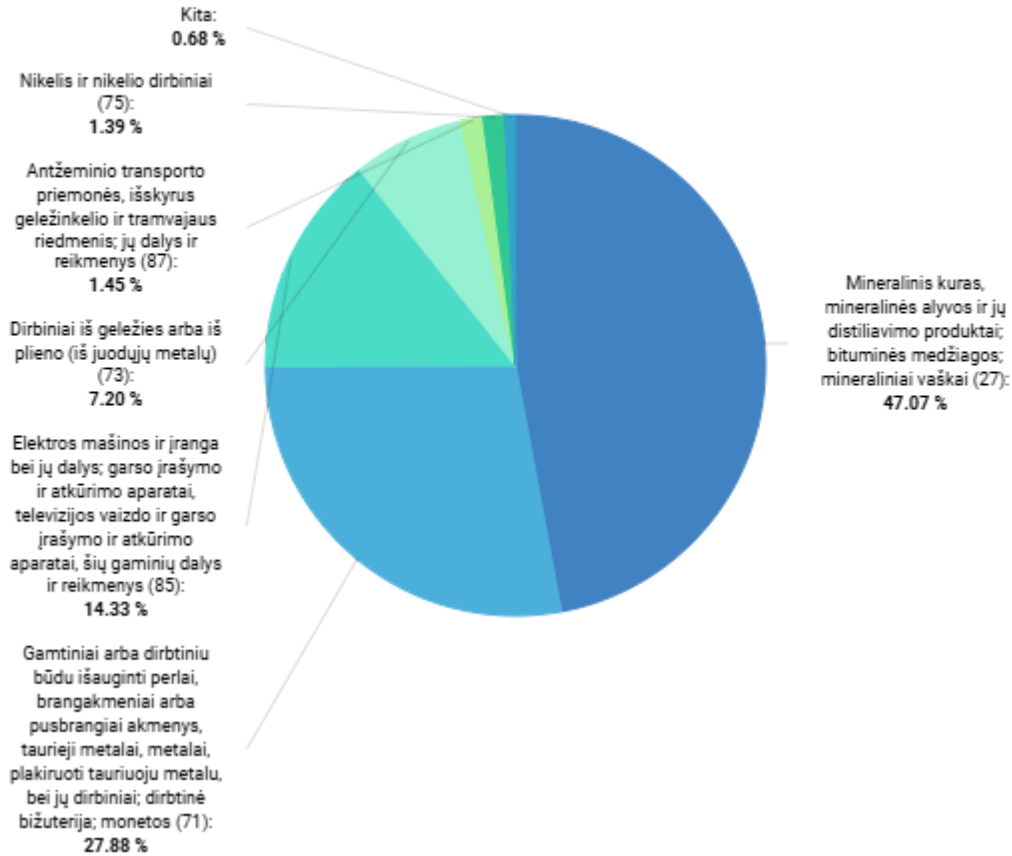
76

PREKIŲ IMPORTO POKYTIS (nuo: 2023)

263.95% ↗

Periodas

2024



2024

BENDRAS PREKIŲ EKSPORTAS KG (2024)

BENDRAS PREKIŲ EKSPORTAS

148.37 mln. EUR

BENDRO PREKIŲ EKSPORTO PARTNERIS NR.

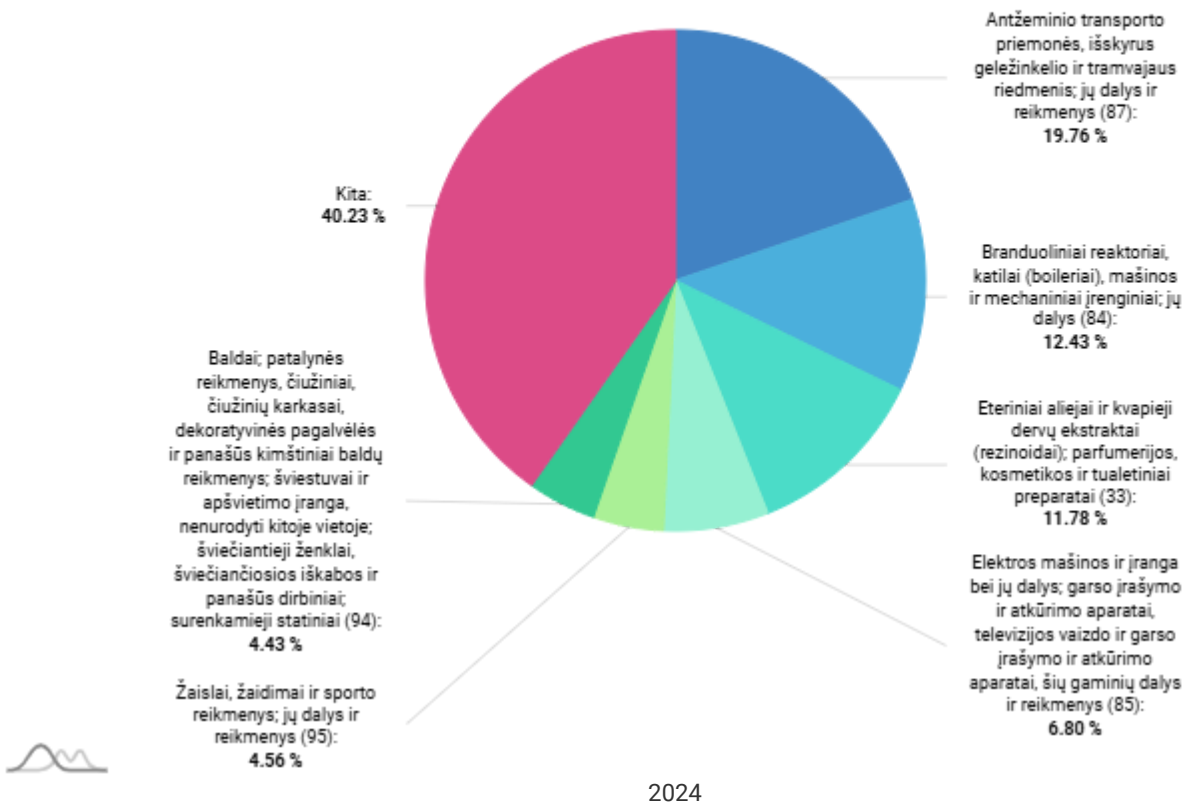
34

BENDRO PREKIŲ EKSPORTO POKYTIS (nuo: 2023)

-61.64% ↓

Periodas

2024



LIETUVIŠKOS KILMĖS PREKIŲ EKSPORTAS KG (2024)

LIETUVIŠKOS KILMĖS PREKIŲ EKSPORTAS

6.76 mln. EUR

LIETUVIŠKOS KILMĖS PREKIŲ EKSPORTO PARTNERIS NR.

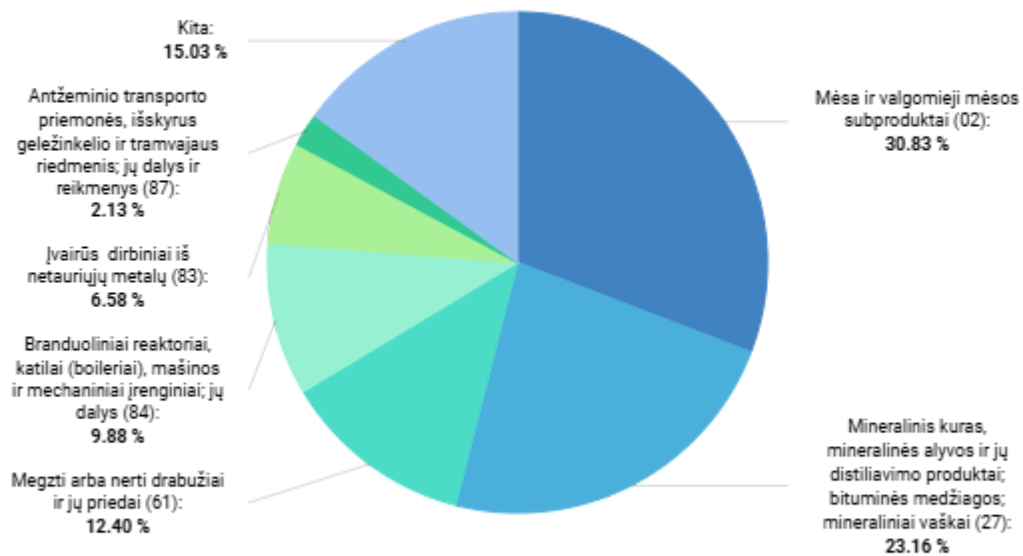
97

LIETUVIŠKOS KILMĖS PREKIŲ EKSPORTO POKYTIS (nuo: 2023)

8.10% ↗

Periodas

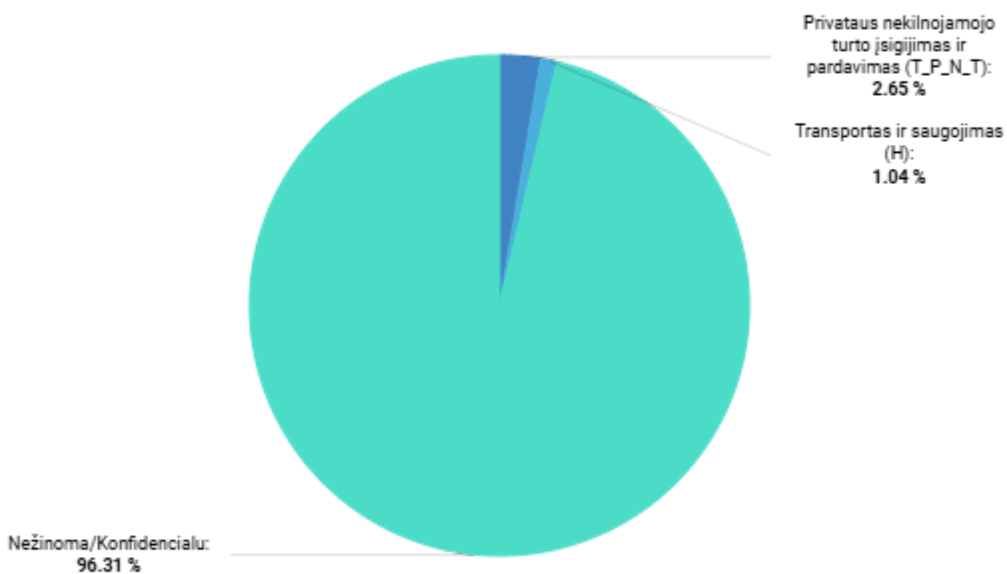
2024



2024

INVESTICIJOS IŠ KG (2024-Q4)

INVESTICIJOS IŠ	8.67 mln. EUR
PAGAL INVESTICIJŲ DYDĮ PARTNERIS NR.	45
POKYTIS (nuo: 2023-Q4)	2.85% ↗
Periodas	2024-Q4



2024-Q4

LIETUVOS INVESTICIJOS Į KG (2024-Q4)

LIETUVOS INVESTICIJOS Į	0.32 mln. EUR
PAGAL INVESTICIJŲ DYDĮ PARTNERIS NR.	54
POKYTIS (nuo: 2023-Q4)	39.13% ↗
Periodas	2024-Q4
Ekonominės veiklos rūšis (EVRK 2 red.)	mln. EUR
Iš viso pagal ekonomines veiklos rūšis (TOTAL) (TOTAL)	0.32

PASLAUGŲ EKSPORTAS KG (2024)

PASLAUGŲ EKSPORTAS

24.76 mln. EUR

PASLAUGŲ EKSPORTO PARTNERIS NR.

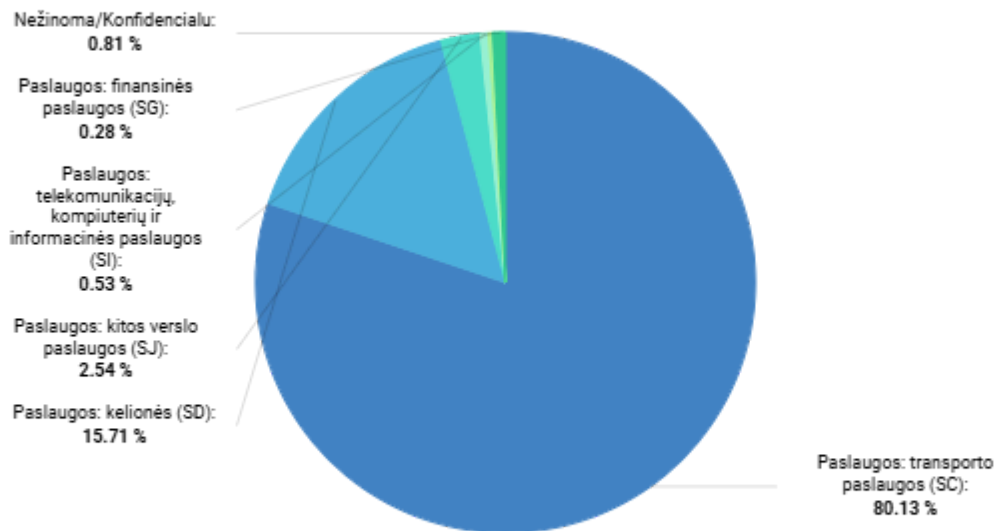
49

PASLAUGŲ EKSPORTO POKYTIS (nuo: 2023)

6.59% ↗

Periodas

2024



2024

PASLAUGŲ IMPORTAS KG (2024)

PASLAUGŲ IMPORTAS

4.47 mln. EUR

PASLAUGŲ IMPORTO PARTNERIS NR.

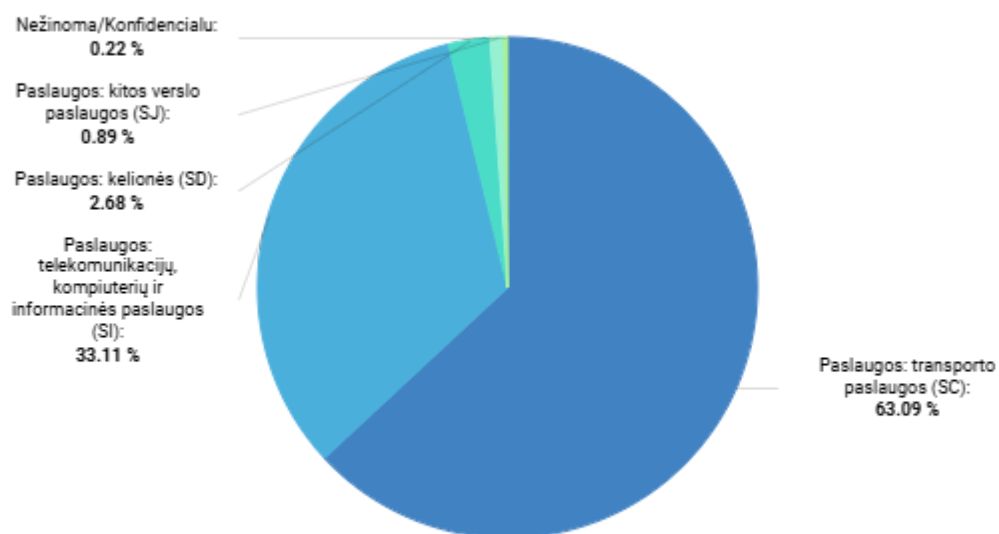
65

PASLAUGŲ IMPORTO POKYTIS (nuo: 2023)

2.29% ↗

Periodas

2024



2024