

PREKYBOS PREKĖMIS APYVARTA KW (2024)

PREKYBOS PREKĖMIS
APYVARTA

9.76 mln. EUR

Prekybos partneris
nr.

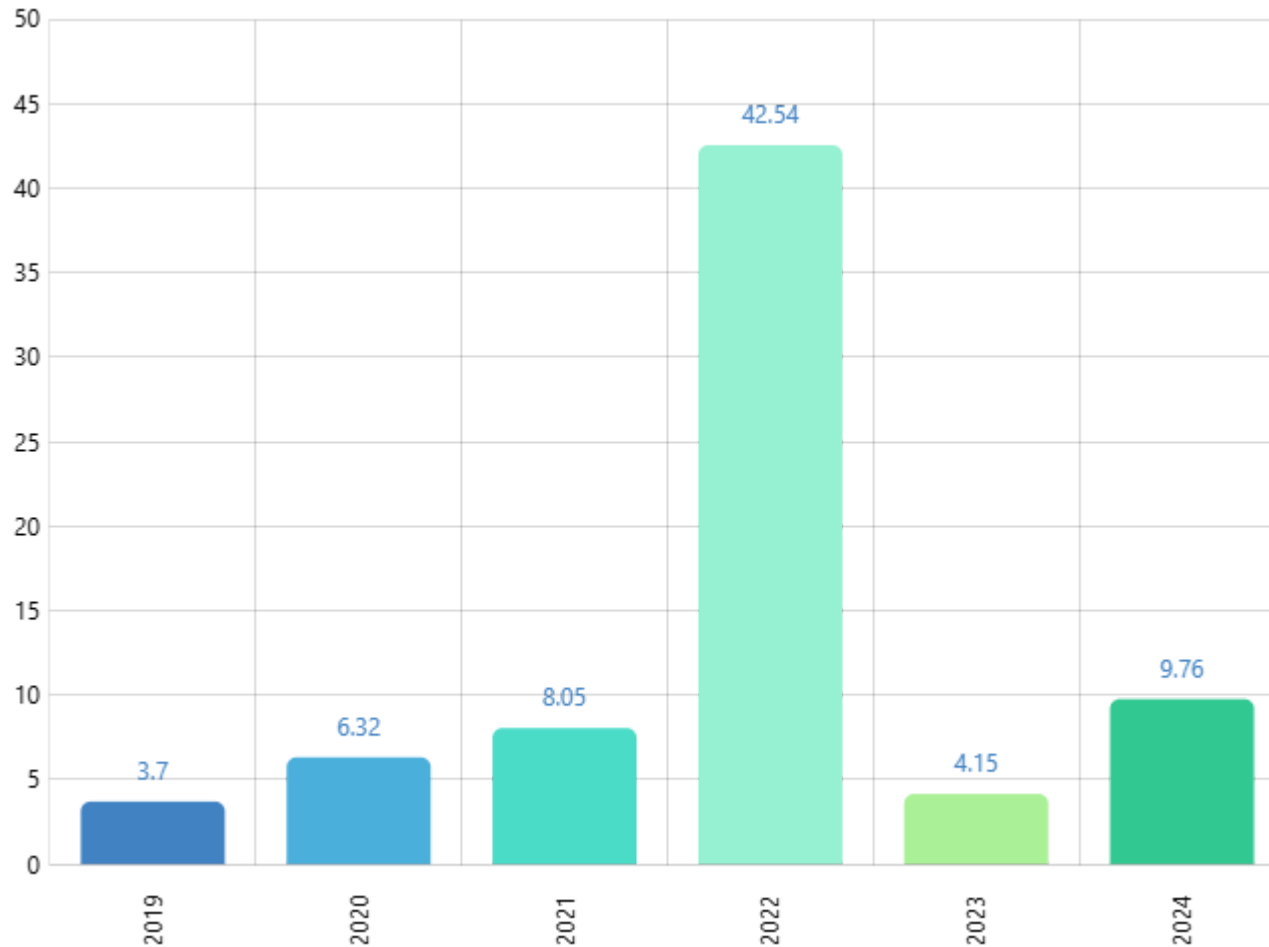
104

Prekybos prekėmis pokytis (nuo:
2019)

163.83% ↗

Periodas

2019 - 2024



PREKIŲ IMPORTAS KW (2024)

PREKIŲ IMPORTAS

129.14 tūkst. EUR

PREKIŲ IMPORTO PARTNERIS NR.

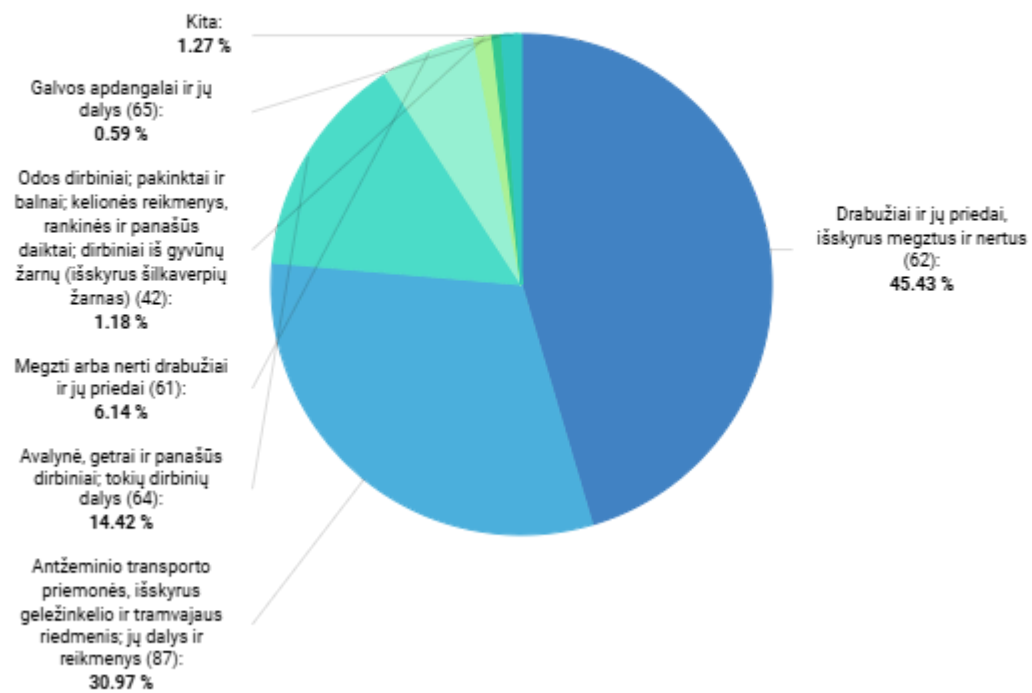
128

PREKIŲ IMPORTO POKYTIS (nuo: 2023)

-11.33% ↓

Periodas

2024



2024

BENDRAS PREKIŲ EKSPORTAS KW (2024)

BENDRAS PREKIŲ
EKSPORTAS

9.64 mln. EUR

BENDRO PREKIŲ EKSPORTO
PARTNERIS NR.

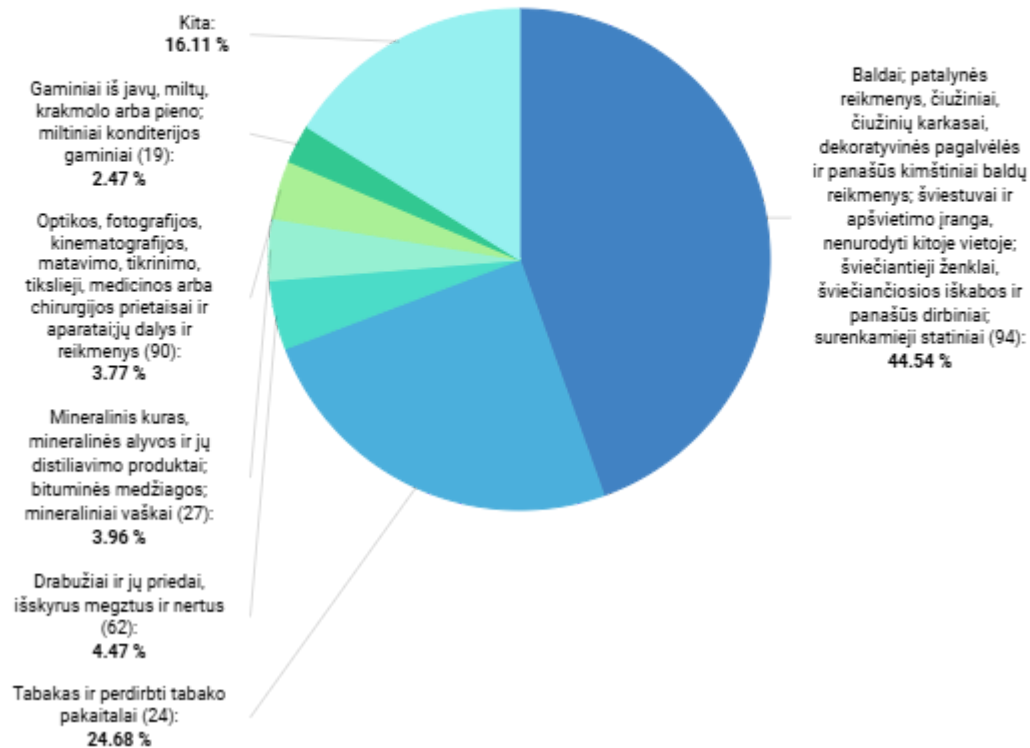
93

BENDRO PREKIŲ EKSPORTO POKYTIS
(nuo: 2023)

140.56% ↗

Periodas

2024



2024

LIETUVIŠKOS KILMĖS PREKIŲ EKSPORTAS KW (2024)

LIETUVIŠKOS KILMĖS
PREKIŲ EKSPORTAS

8.83 mln. EUR

LIETUVIŠKOS KILMĖS PREKIŲ
EKSPORTO PARTNERIS NR.

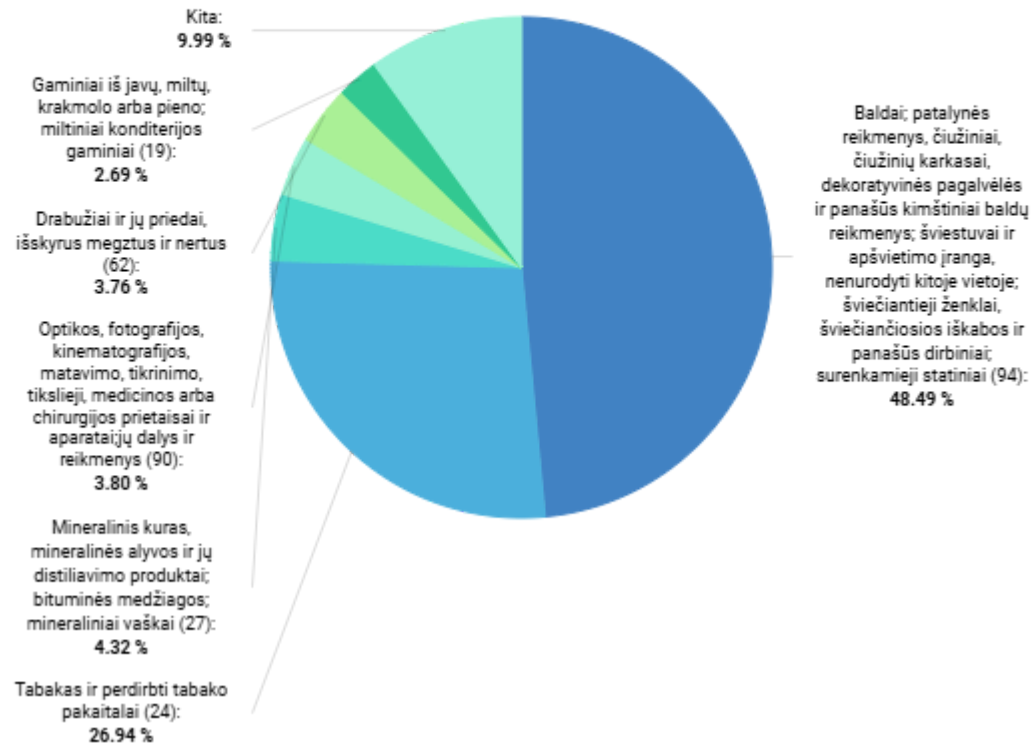
88

LIETUVIŠKOS KILMĖS PREKIŲ
EKSPORTO POKYTIS (nuo: 2023)

157.35% ↗

Periodas

2024



2024

INVESTICIJOS IŠ KW (2024-Q4)

INVESTICIJOS IŠ

0.09 mln. EUR

PAGAL INVESTICIJŲ DYDĮ PARTNERIS NR.

117

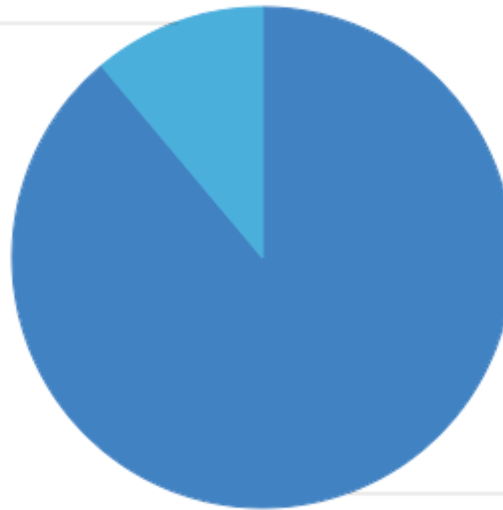
POKYTIS (nuo: 2023-Q4)

350.00% ↗

Periodas

2024-Q4

Nežinoma/Konfidencialu:
11.11 %



Privataus nekilnojamojo
turto įsigijimas ir
pardavimas (T_P_N_T):
88.89 %



2024-Q4

PASLAUGŲ EKSPORTAS KW (2024)

PASLAUGŲ
EKSPORTAS

0.57 mln. EUR

PASLAUGŲ EKSPORTO PARTNERIS
NR.

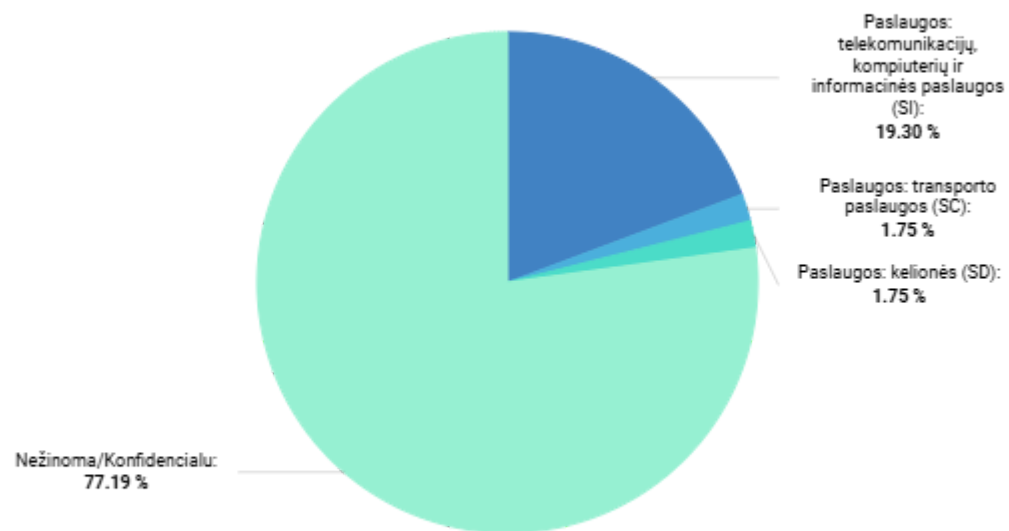
122

PASLAUGŲ EKSPORTO POKYTIS (nuo:
2023)

216.67% ↗

Periodas

2024



2024

PASLAUGŲ IMPORTAS KW (2024)

PASLAUGŲ
IMPORTAS

0.29 mln. EUR

PASLAUGŲ IMPORTO PARTNERIS
NR.

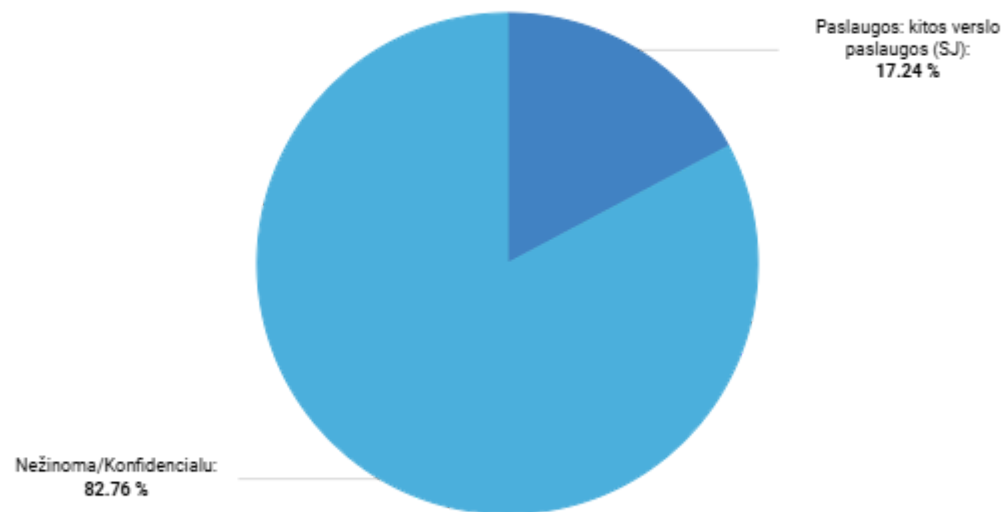
112

PASLAUGŲ IMPORTO POKYTIS (nuo:
2023)

2,800.00% ↗

Periodas

2024



2024