

PREKYBOS PREKĖMIS APYVARTA PL (2024)

PREKYBOS PREKĖMIS
APYVARTA

9.42 mlrd. EUR

Prekybos partneris
nr.

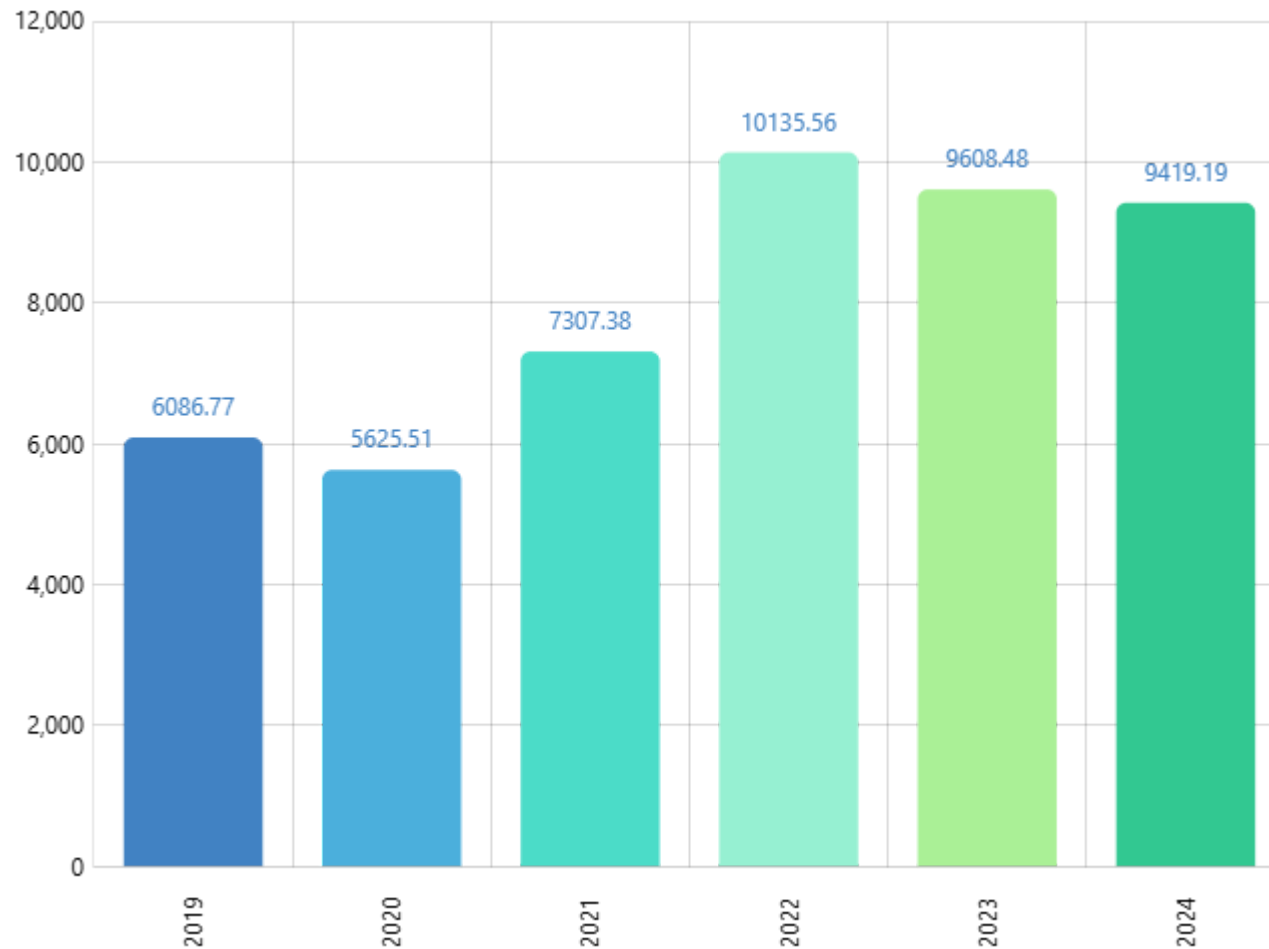
1

Prekybos prekėmis pokytis (nuo:
2019)

54.75% ↗

Periodas

2019 - 2024



PREKIŲ IMPORTAS PL (2024)

PREKIŲ IMPORTAS

5.80 mlrd. EUR

PREKIŲ IMPORTO PARTNERIS NR.

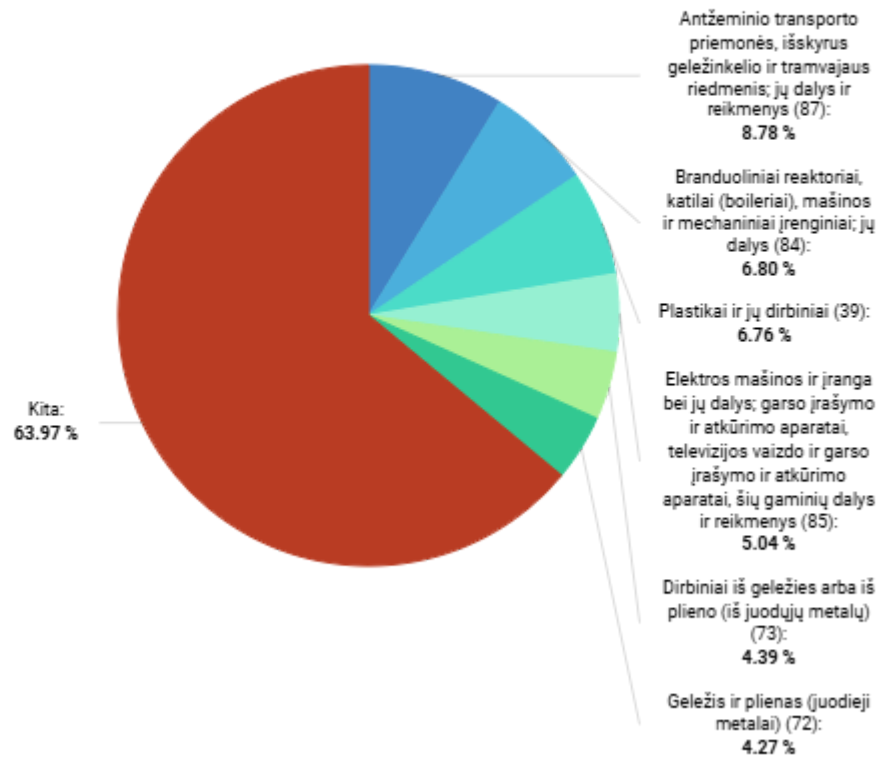
1

PREKIŲ IMPORTO POKYTIS (nuo: 2023)

-2.54% ↘

Periodas

2024



2024

BENDRAS PREKIŲ EKSPORTAS PL (2024)

BENDRAS PREKIŲ
EKSPORTAS

3.62 mlrd. EUR

BENDRO PREKIŲ EKSPORTO
PARTNERIS NR.

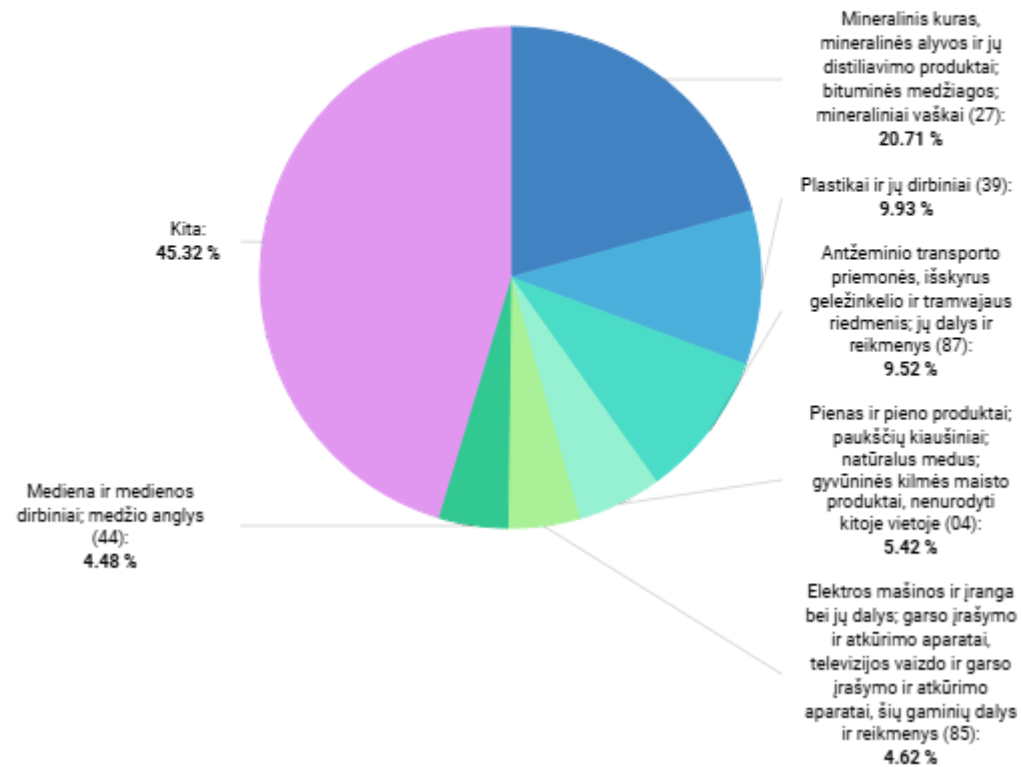
2

BENDRO PREKIŲ EKSPORTO POKYTIS
(nuo: 2023)

-1.04% ↘

Periodas

2024



2024

LIETUVIŠKOS KILMĖS PREKIŲ EKSPORTAS PL (2024)

LIETUVIŠKOS KILMĖS
PREKIŲ EKSPORTAS

2.36 mlrd. EUR

LIETUVIŠKOS KILMĖS PREKIŲ
EKSPORTO PARTNERIS NR.

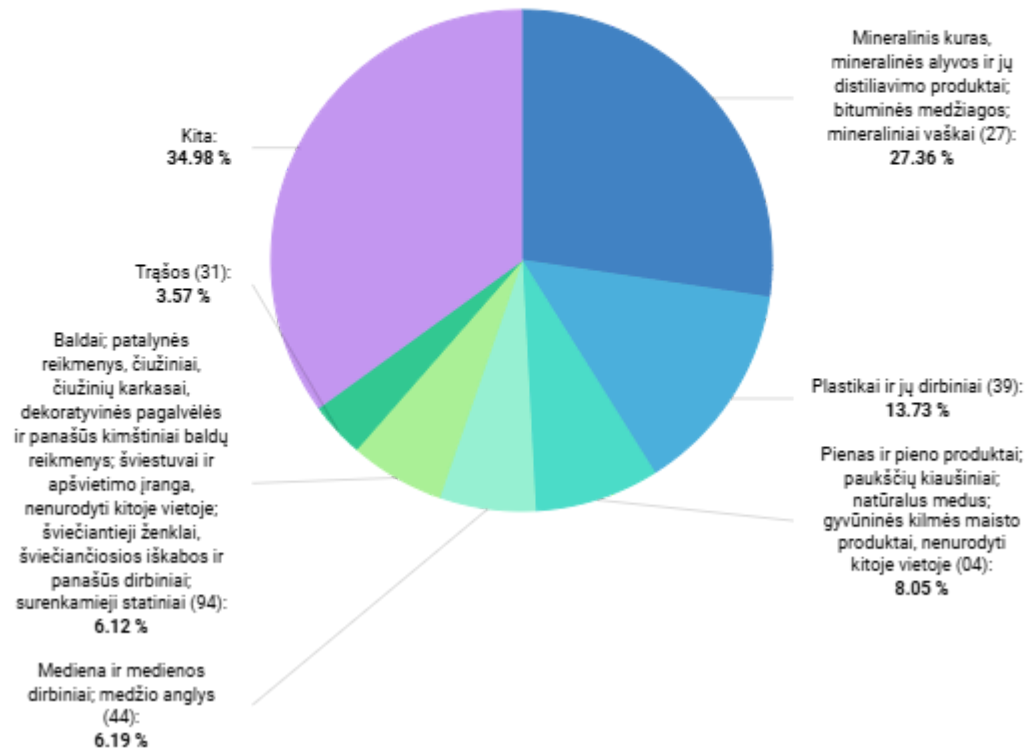
2

LIETUVIŠKOS KILMĖS PREKIŲ
EKSPORTO POKYTIS (nuo: 2023)

-3.48% ↘

Periodas

2024



2024

INVESTICIJOS IŠ PL (2024-Q4)

INVESTICIJOS IŠ

1.28 mlrd. EUR

PAGAL INVESTICIJŲ DYDĮ PARTNERIS NR.

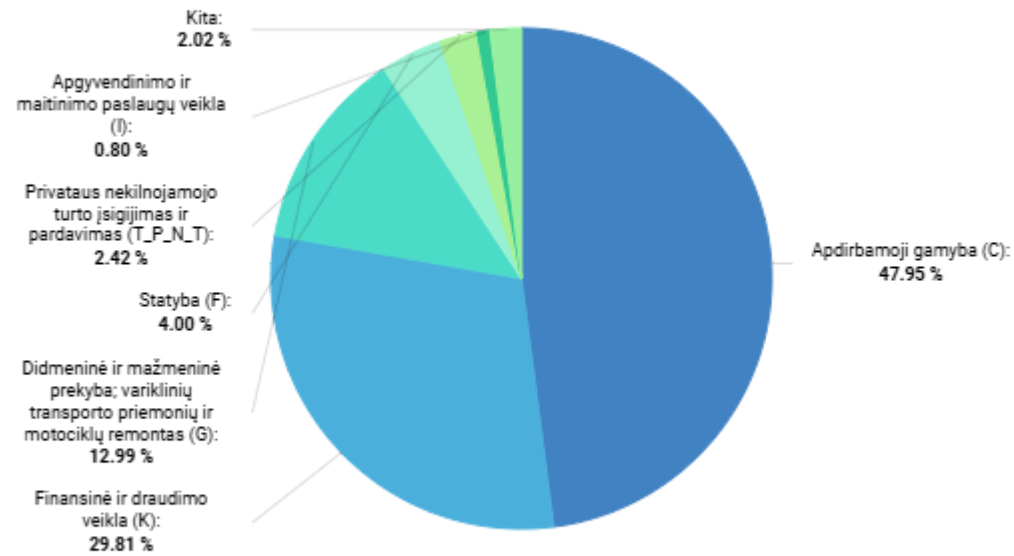
9

POKYTIS (nuo: 2023-Q4)

-10.07% ↘

Periodas

2024-Q4



2024-Q4

LIETUVOS INVESTICIJOS Į PL (2024-Q4)

LIETUVOS INVESTICIJOS Į

853.12 mln. EUR

PAGAL INVESTICIJŲ DYDĮ PARTNERIS NR.

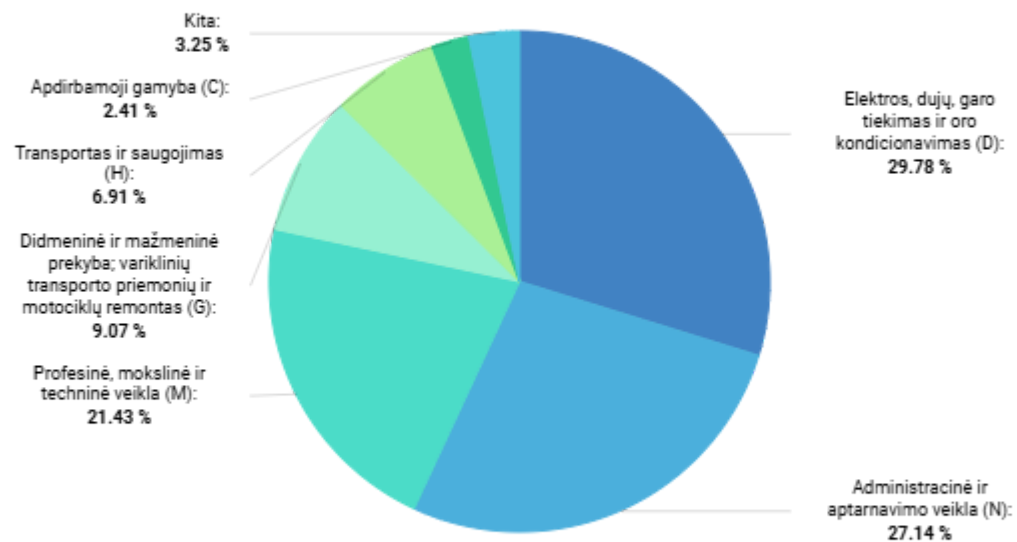
4

POKYTIS (nuo: 2023-Q4)

-1.20% ↓

Periodas

2024-Q4



2024-Q4

PASLAUGŲ EKSPORTAS PL (2024)

PASLAUGŲ
EKSPORTAS

1.11 mlrd. EUR

PASLAUGŲ EKSPORTO PARTNERIS
NR.

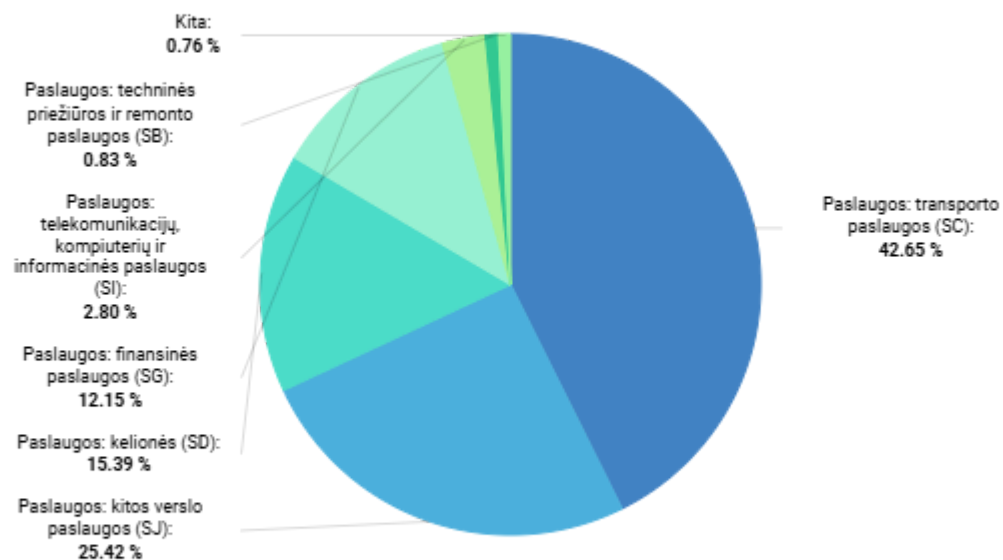
5

PASLAUGŲ EKSPORTO POKYTIS (nuo:
2023)

32.69% ↗

Periodas

2024



PASLAUGŲ IMPORTAS PL (2024)

PASLAUGŲ
IMPORTAS

1.88 mlrd. EUR

PASLAUGŲ IMPORTO PARTNERIS
NR.

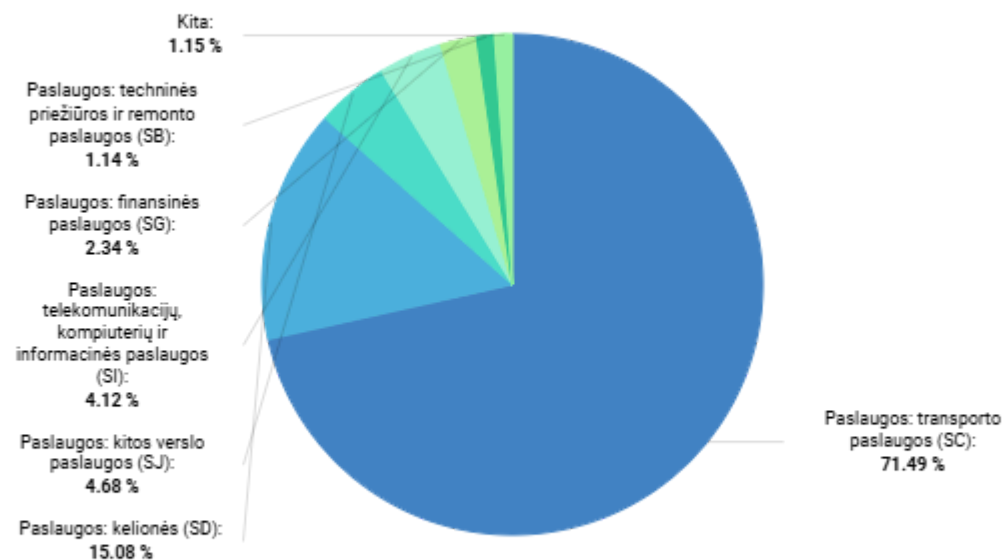
1

PASLAUGŲ IMPORTO POKYTIS (nuo:
2023)

23.79% ↗

Periodas

2024



2024

PER LAIKOTARPĮ ATVYKUSIŲ TURISTŲ SKAIČIUS PL (2024)

PER LAIKOTARPĮ ATVYKUSIŲ
TURISTŲ SKAIČIUS

168.55 tūkst. asmenų

LIETUVOS ATVYKSTAMOJO
TURIZMO RINKA NR.

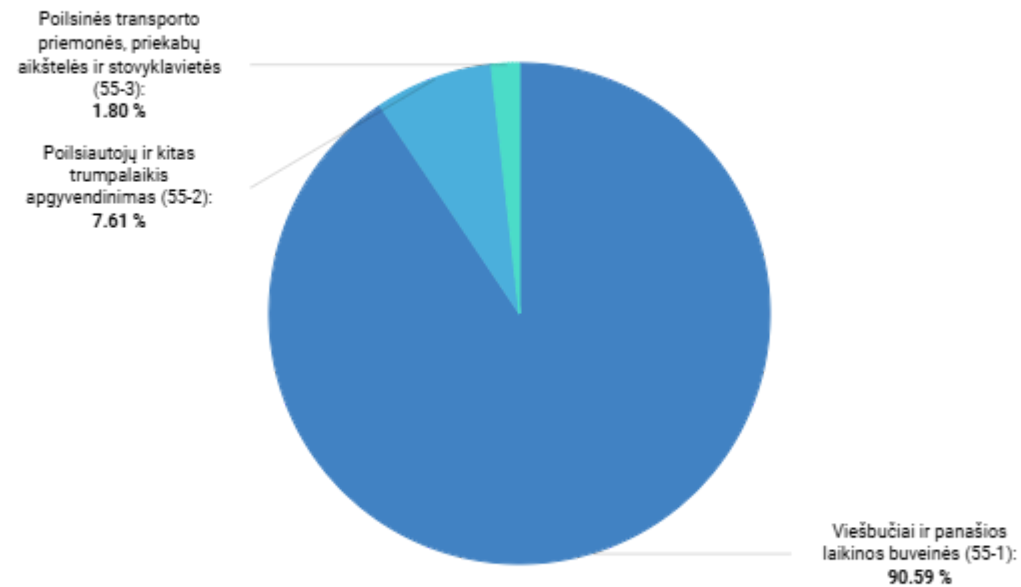
1

TURISTŲ SKAIČIAUS
POKYTIS (nuo: 2023)

-2.85% ↓

Periodas

2024



2024