

PREKYBOS PREKĖMIS APYVARTA LU (2024)

PREKYBOS PREKĖMIS
APYVARTA

108.89 mln. EUR

Prekybos partneris
nr.

57

Prekybos prekėmis pokytis (nuo:
2019)

83.54% ↗

Periodas

2019 - 2024



PREKIŲ IMPORTAS LU (2024)

PREKIŲ IMPORTAS

20.13 mln. EUR

PREKIŲ IMPORTO PARTNERIS NR.

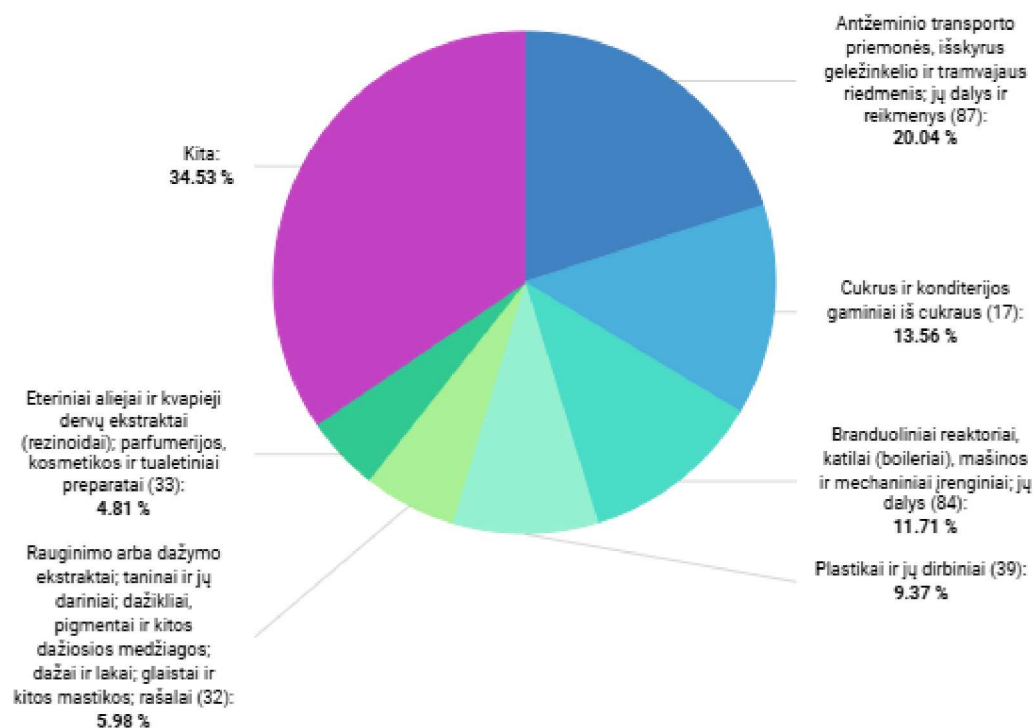
63

PREKIŲ IMPORTO POKYTIS (nuo: 2023)

-62.94% ↓

Periodas

2024



2024

BENDRAS PREKIŲ EKSPORTAS LU (2024)

BENDRAS PREKIŲ
EKSPORTAS

88.75 mln. EUR

BENDRO PREKIŲ EKSPORTO
PARTNERIS NR.

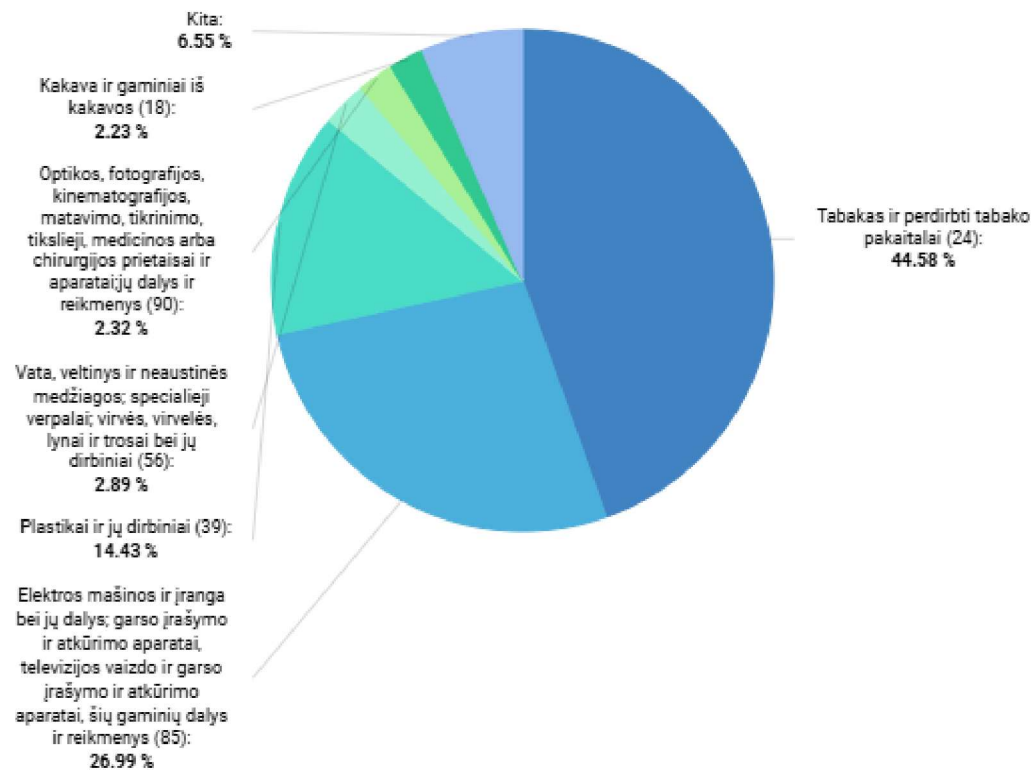
48

BENDRO PREKIŲ EKSPORTO POKYTIS
(nuo: 2023)

30.20% ↗

Periodas

2024



2024

LIETUVIŠKOS KILMĖS PREKIŲ EKSPORTAS LU (2024)

LIETUVIŠKOS KILMĖS
PREKIŲ EKSPORTAS

82.93 mln. EUR

LIETUVIŠKOS KILMĖS PREKIŲ
EKSPORTO PARTNERIS NR.

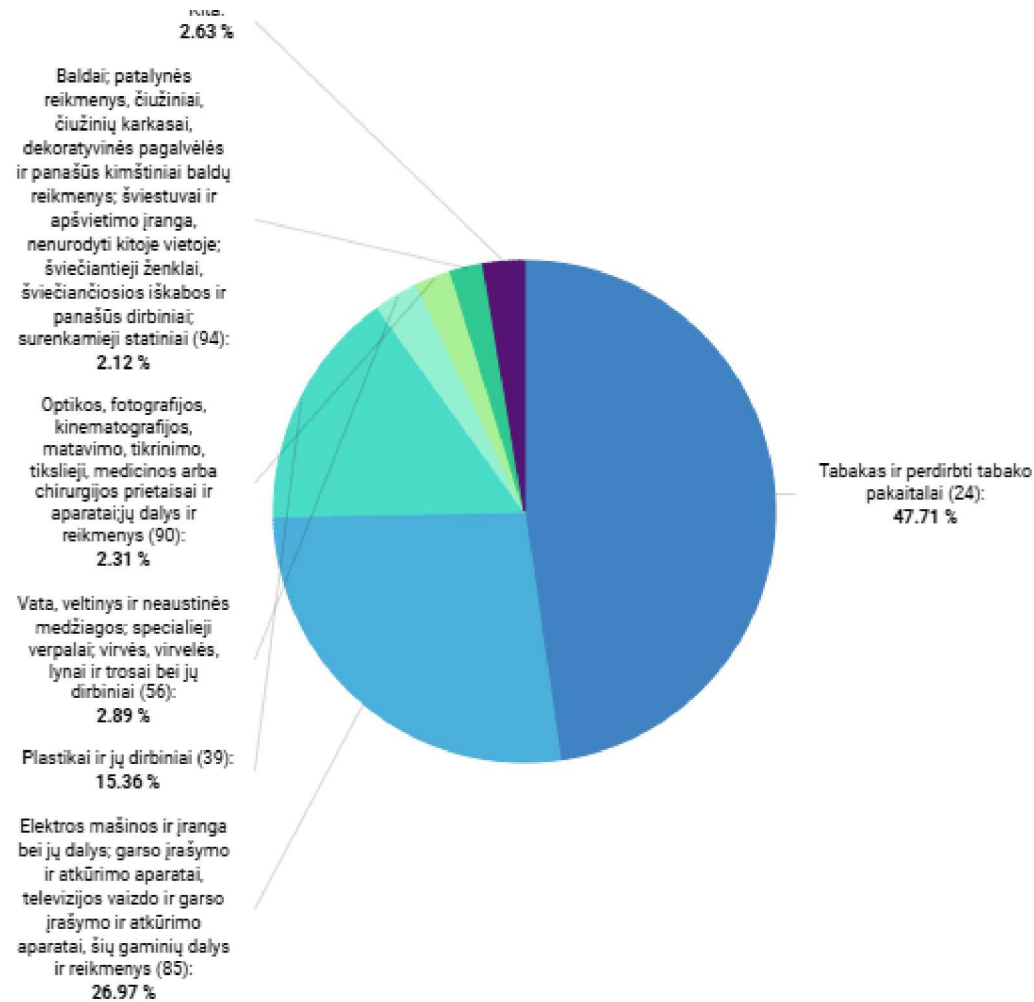
39

LIETUVIŠKOS KILMĖS PREKIŲ
EKSPORTO POKYTIS (nuo: 2023)

32.20% ↗

Periodas

2024



INVESTICIJOS IŠ LU (2024-Q4)

INVESTICIJOS IŠ

1.92 mlrd. EUR

PAGAL INVESTICIJŲ DYDĮ PARTNERIS NR.

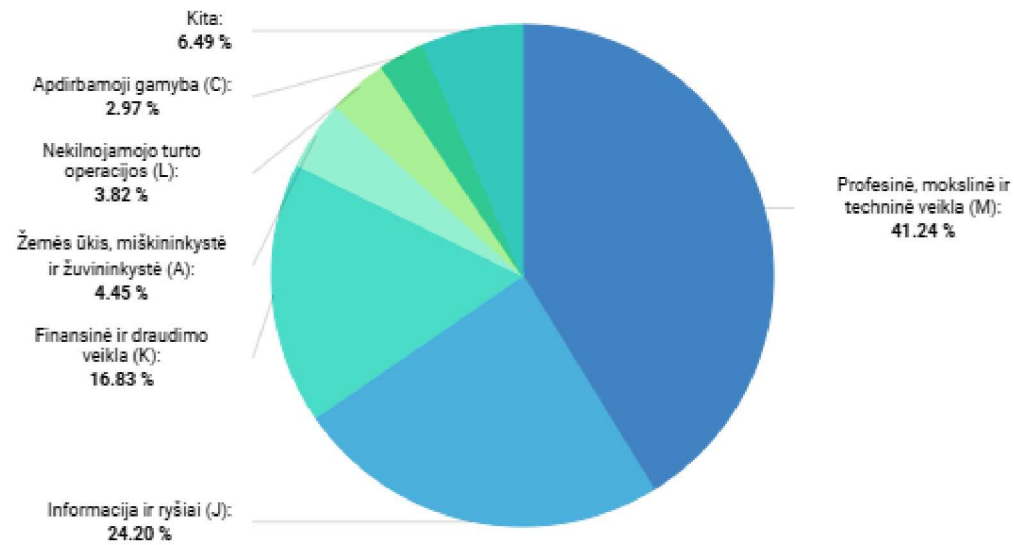
8

POKYTIS (nuo: 2023-Q4)

22.36% ↗

Periodas

2024-Q4



2024-Q4

LIETUVOS INVESTICIJOS Į LU (2024-Q4)

LIETUVOS INVESTICIJOS Į

3.55 mln. EUR

PAGAL INVESTICIJŲ DYDĮ PARTNERIS NR.

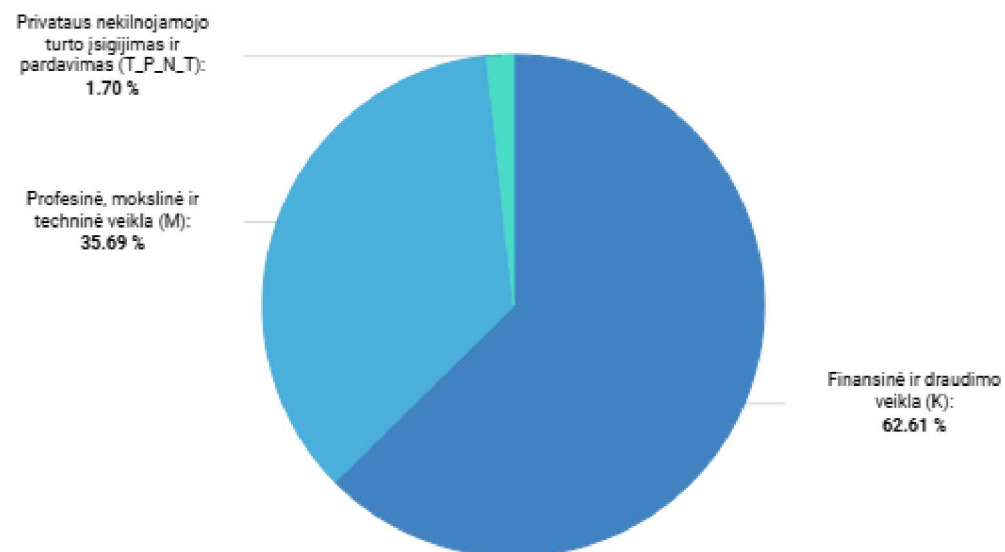
40

POKYTIS (nuo: 2023-Q4)

-94.89% ↓

Periodas

2024-Q4



2024-Q4

PASLAUGŲ EKSPORTAS LU (2024)

PASLAUGŲ
EKSPORTAS

138.11 mln. EUR

PASLAUGŲ EKSPORTO PARTNERIS
NR.

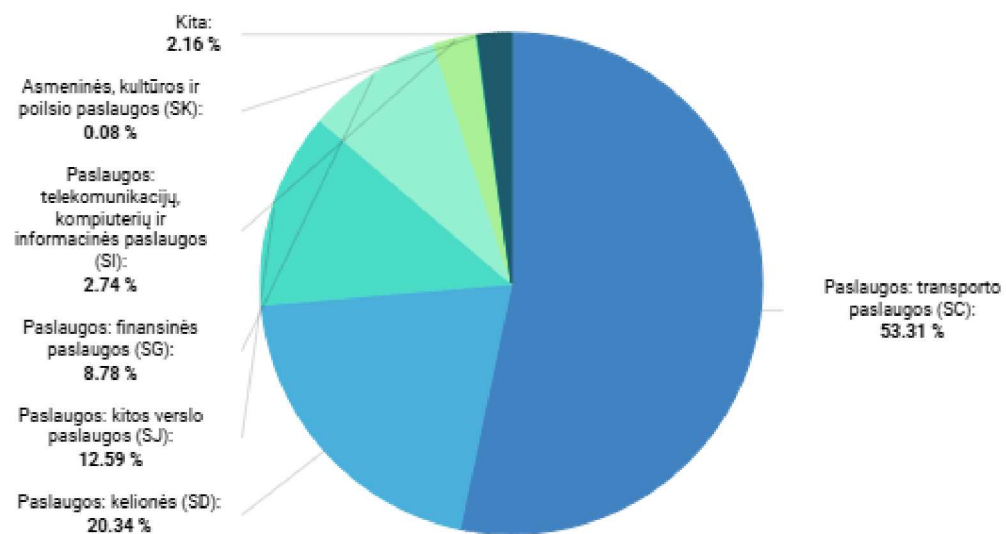
27

PASLAUGŲ EKSPORTO POKYTIS (nuo:
2023)

59.68% ↗

Periodas

2024



2024

PASLAUGŲ IMPORTAS LU (2024)

PASLAUGŲ
IMPORTAS

99.39 mln. EUR

PASLAUGŲ IMPORTO PARTNERIS
NR.

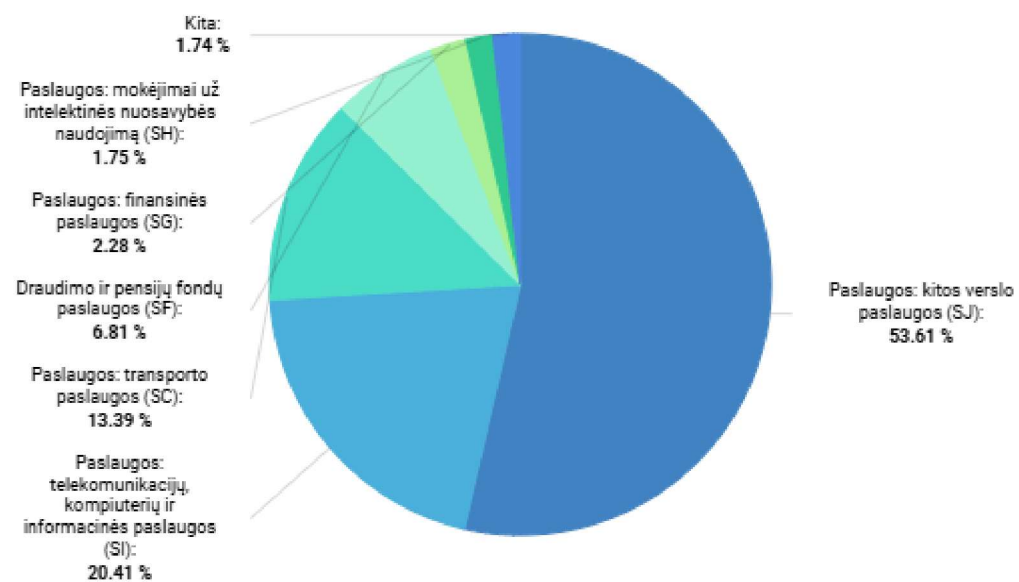
28

PASLAUGŲ IMPORTO POKYTIS (nuo:
2023)

-22.61% ↘

Periodas

2024



2024

PER LAIKOTARPĮ ATVYKUSIŲ TURISTŲ SKAIČIUS LU (2024)

PER LAIKOTARPĮ ATVYKUSIŲ
TURISTŲ SKAIČIUS

1.83 tūkst. asmenų

LIETUVOS ATVYKSTAMOJO
TURIZMO RINKA NR.

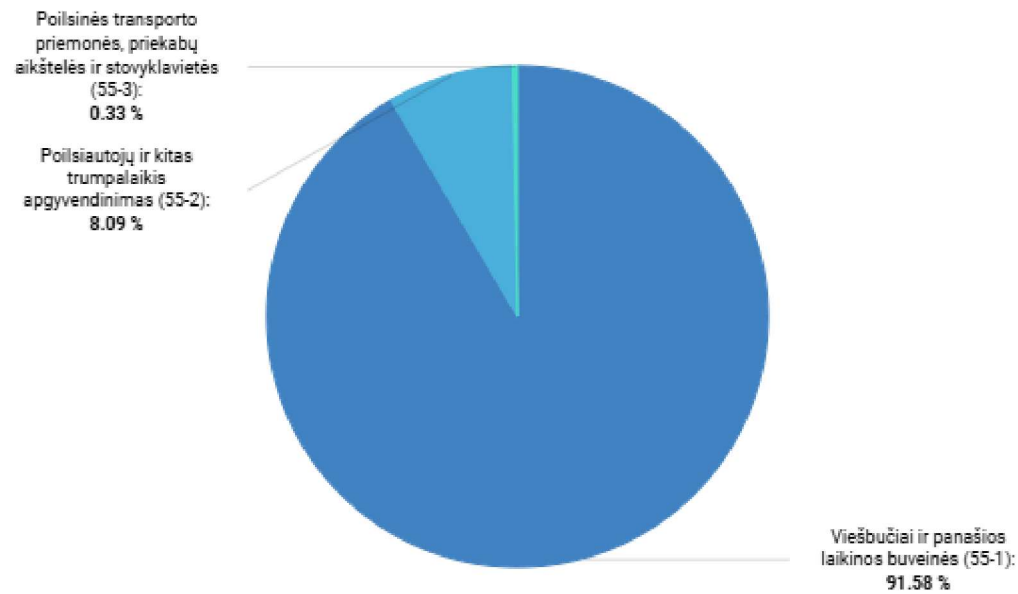
40

TURISTŲ SKAIČIAUS
POKYTIS (nuo: 2023)

-50.57% ↘

Periodas

2024



2024