

## PREKYBOS PREKĖMIS APYVARTA MT (2024)

PREKYBOS PREKĖMIS  
APYVARTA

**29.82 mln. EUR**

Prekybos partneris  
nr.

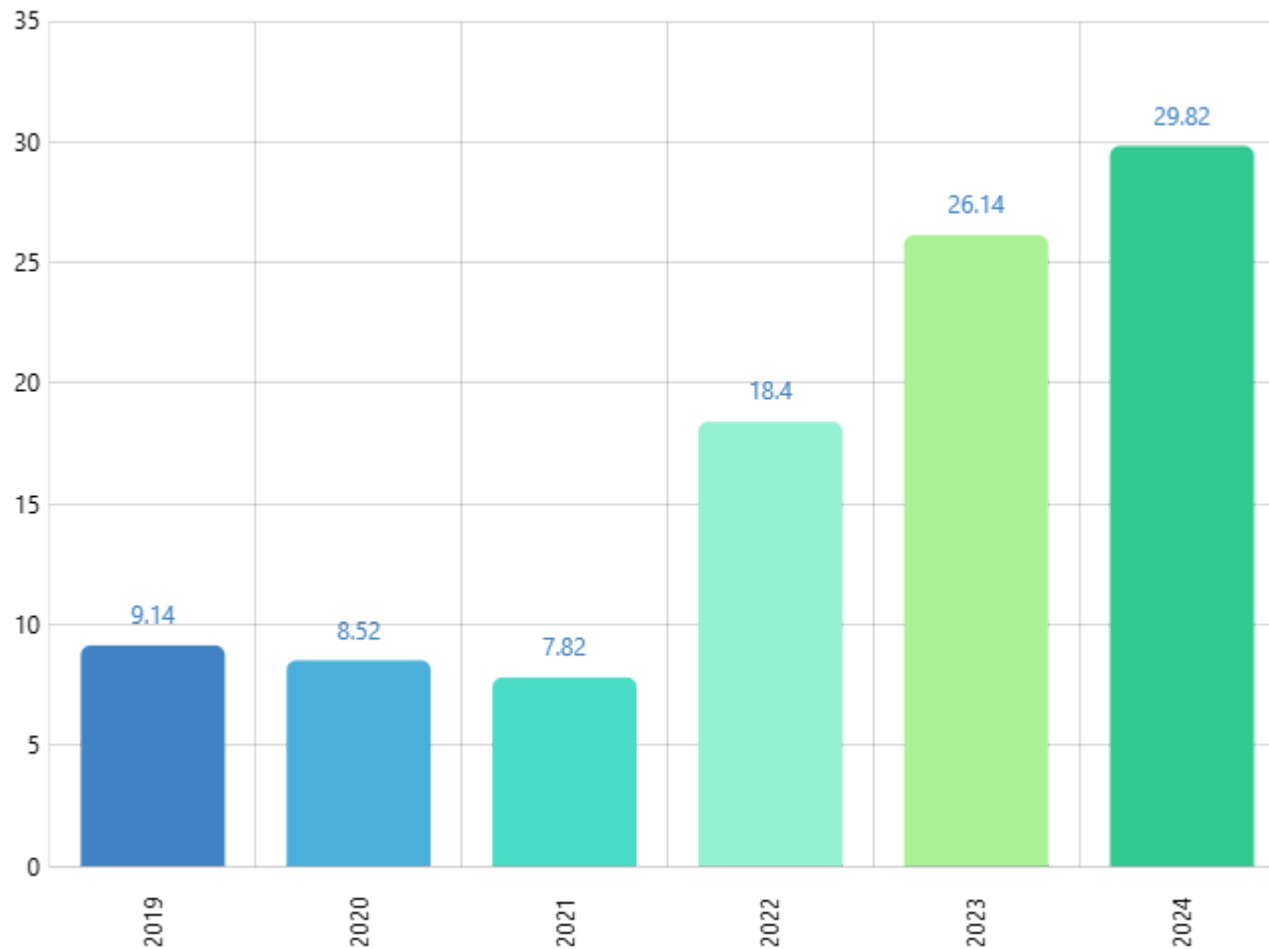
**83**

Prekybos prekėmis pokytis (nuo:  
2019)

**226.26%** ↗

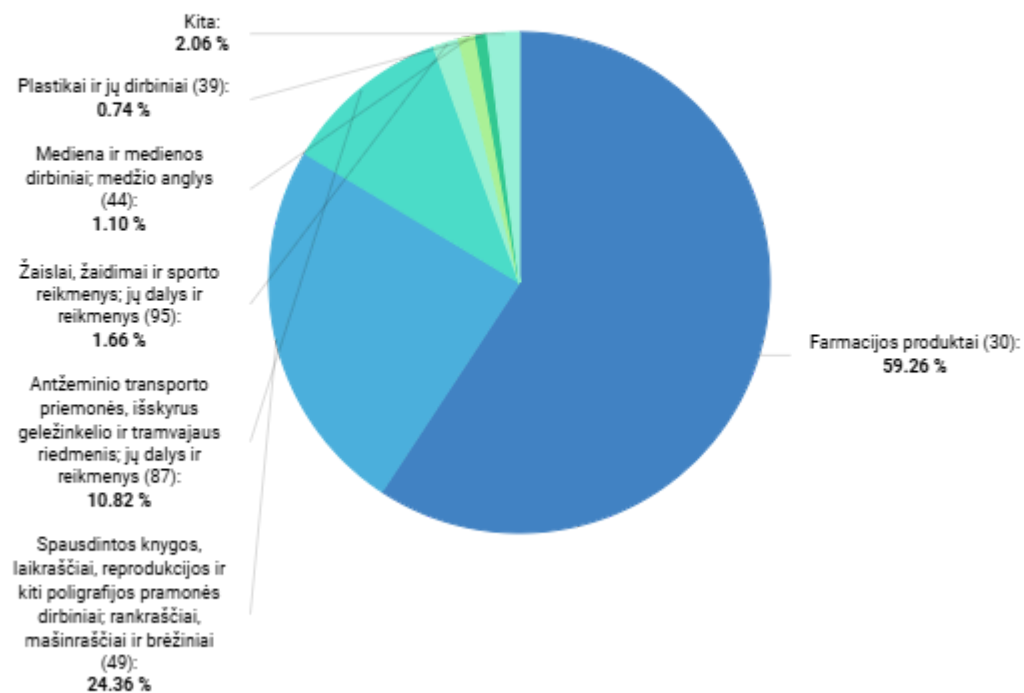
Periodas

**2019 - 2024**



## PREKIŲ IMPORTAS MT (2024)

PREKIŲ IMPORTAS	PREKIŲ IMPORTO PARTNERIS NR.	PREKIŲ IMPORTO POKYTIS (nuo: 2023)	Periodas
<b>21.69 mln. EUR</b>	<b>62</b>	<b>15.94%</b> ↗	<b>2024</b>



## BENDRAS PREKIŲ EKSPORTAS MT (2024)

BENDRAS PREKIŲ  
EKSPORTAS

**8.14 mln. EUR**

BENDRO PREKIŲ EKSPORTO  
PARTNERIS NR.

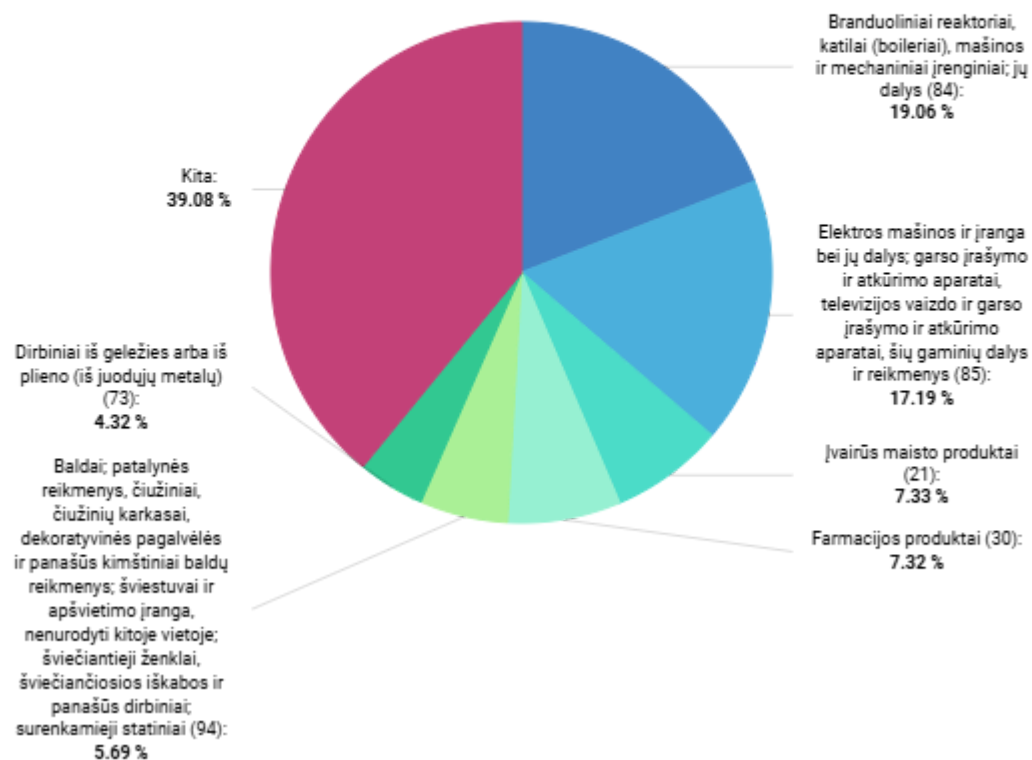
**101**

BENDRO PREKIŲ EKSPORTO POKYTIS  
(nuo: 2023)

**9.51%** ↗

Periodas

**2024**



2024

## LIETUVIŠKOS KILMĖS PREKIŲ EKSPORTAS MT (2024)

LIETUVIŠKOS KILMĖS  
PREKIŲ EKSPORTAS

**4.46 mln. EUR**

LIETUVIŠKOS KILMĖS PREKIŲ  
EKSPORTO PARTNERIS NR.

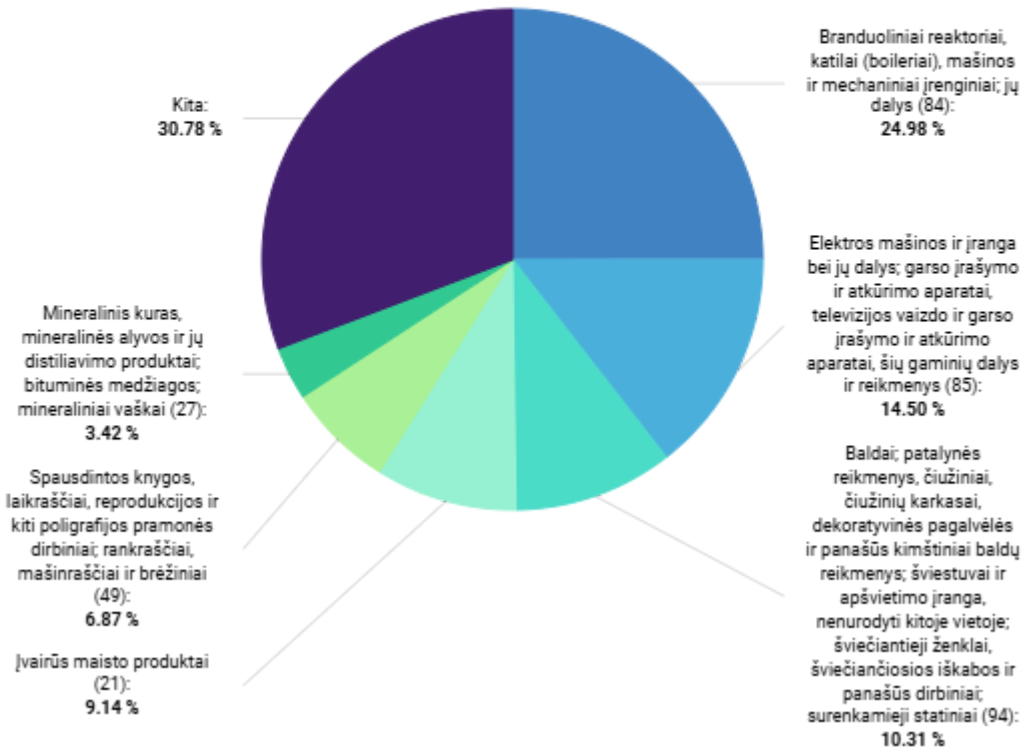
**104**

LIETUVIŠKOS KILMĖS PREKIŲ  
EKSPORTO POKYTIS (nuo: 2023)

**2.76%** ↗

Periodas

**2024**



2024

## INVESTICIJOS IŠ MT (2024-Q4)

INVESTICIJOS IŠ

**133.22 mln. EUR**

PAGAL INVESTICIJŲ DYDĮ PARTNERIS NR.

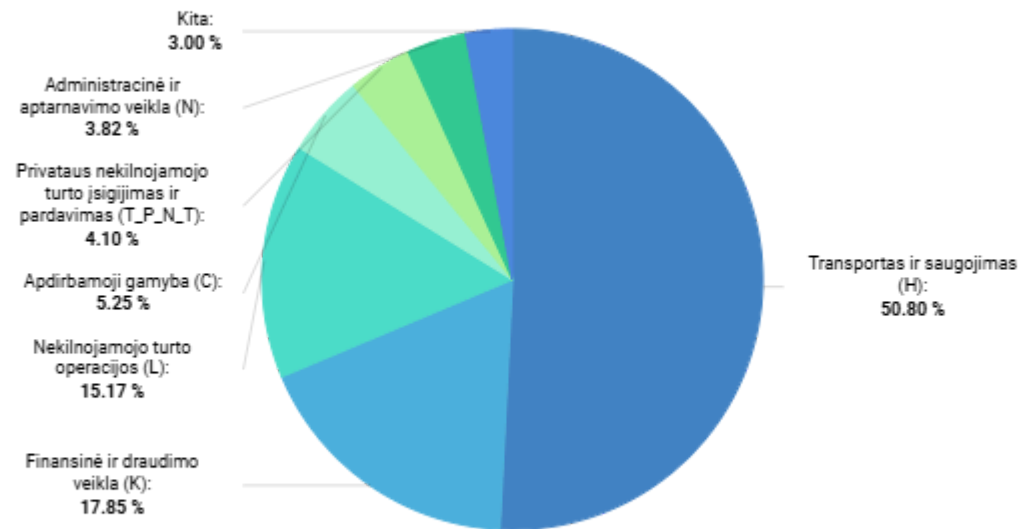
**25**

POKYTIS (nuo: 2023-Q4)

**29.64%** ↗

Periodas

**2024-Q4**



2024-Q4

## LIETUVOS INVESTICIJOS Į MT (2024-Q4)

LIETUVOS INVESTICIJOS Į

**14.10 mln. EUR**

PAGAL INVESTICIJŲ DYDĮ PARTNERIS NR.

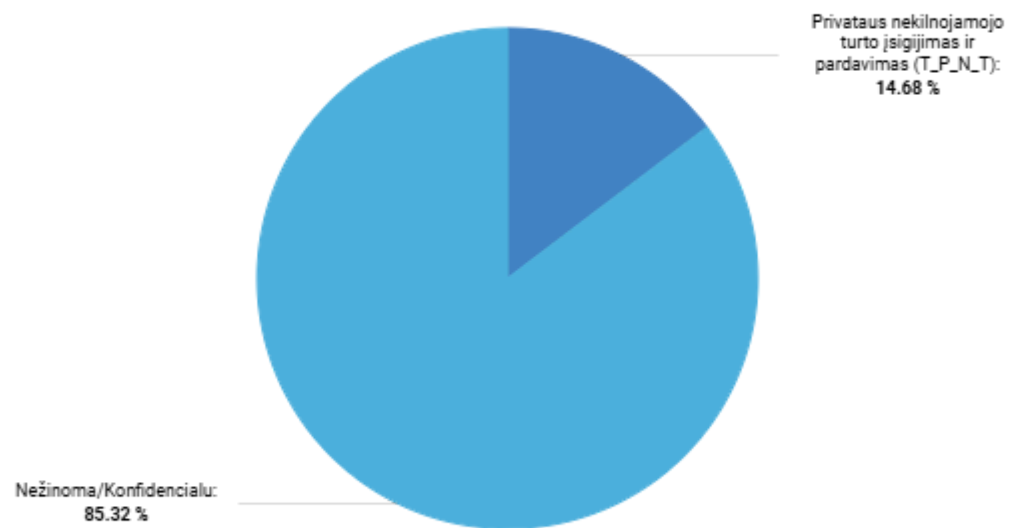
**30**

POKYTIS (nuo: 2023-Q4)

**-6.62%** ↓

Periodas

**2024-Q4**



2024-Q4

## PASLAUGŲ EKSPORTAS MT (2024)

PASLAUGŲ  
EKSPORTAS

**180.81 mln. EUR**

PASLAUGŲ EKSPORTO PARTNERIS  
NR.

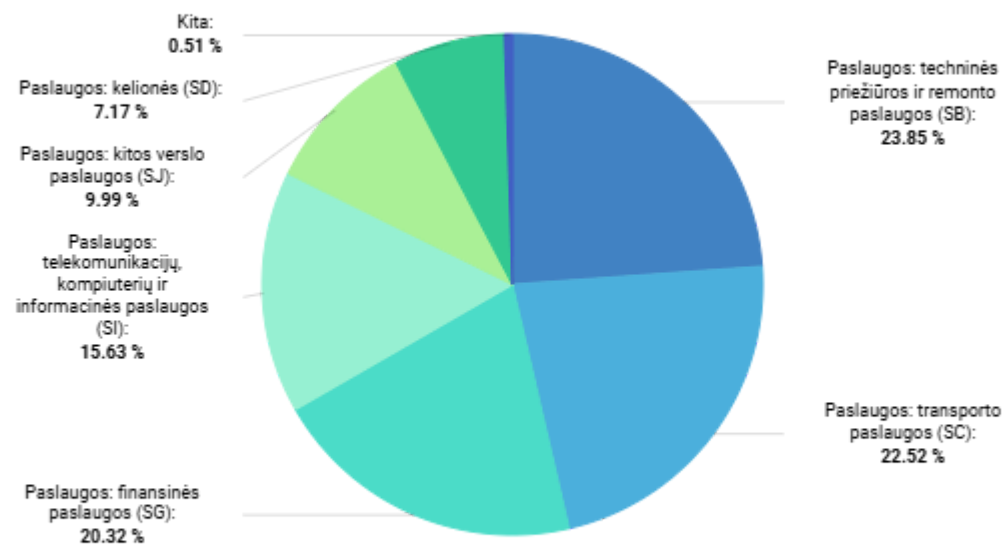
**23**

PASLAUGŲ EKSPORTO POKYTIS (nuo:  
2023)

**62.50%** ↗

Periodas

**2024**



2024

## PASLAUGŲ IMPORTAS MT (2024)

PASLAUGŲ  
IMPORTAS

**192.11 mln. EUR**

PASLAUGŲ IMPORTO PARTNERIS  
NR.

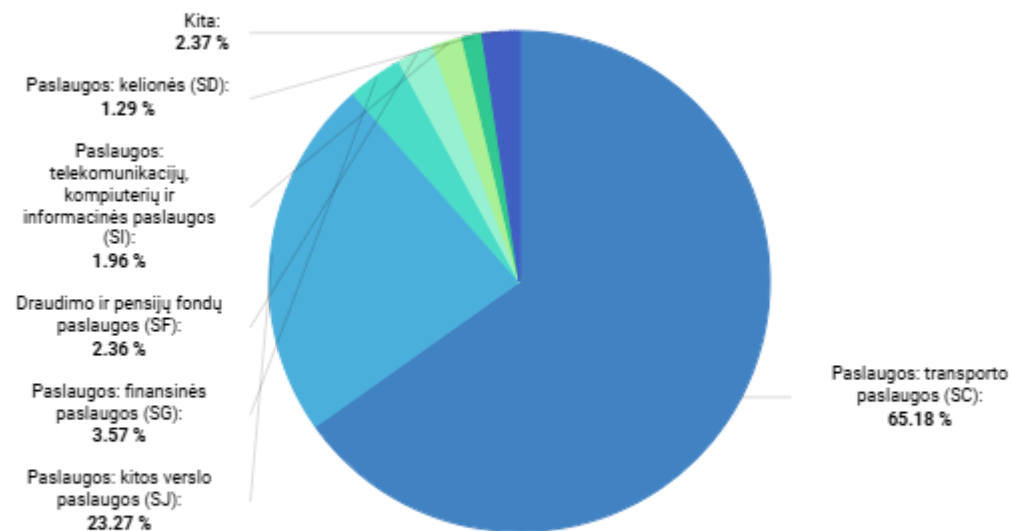
**18**

PASLAUGŲ IMPORTO POKYTIS (nuo:  
2023)

**-30.39%** ↘

Periodas

**2024**



2024

## PER LAIKOTARPĮ ATVYKUSIŲ TURISTŲ SKAIČIUS MT (2024)

PER LAIKOTARPĮ ATVYKUSIŲ  
TURISTŲ SKAIČIUS

**1.78 tūkst. asmenų**

LIETUVOS ATVYKSTAMOJO  
TURIZMO RINKA NR.

**41**

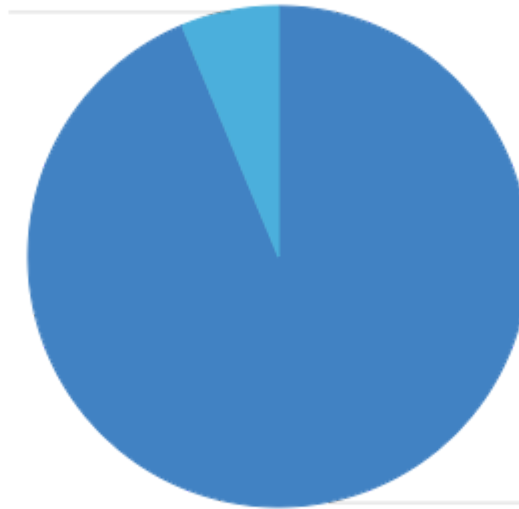
TURISTŲ SKAIČIAUS  
POKYTIS (nuo: 2023)

**12.94%** ↗

Periodas

**2024**

Poilsiautojų ir kitas  
trumpalaikis  
apgyvendinimas (55-2):  
**6.29 %**



Viešbučiai ir panašios  
laikinos buveinės (55-1):  
**93.71 %**



2024