

## PREKYBOS PREKĖMIS APYVARTA MN (2024)

PREKYBOS PREKĖMIS  
APYVARTA

**9.21 mln. EUR**

Prekybos partneris  
nr.

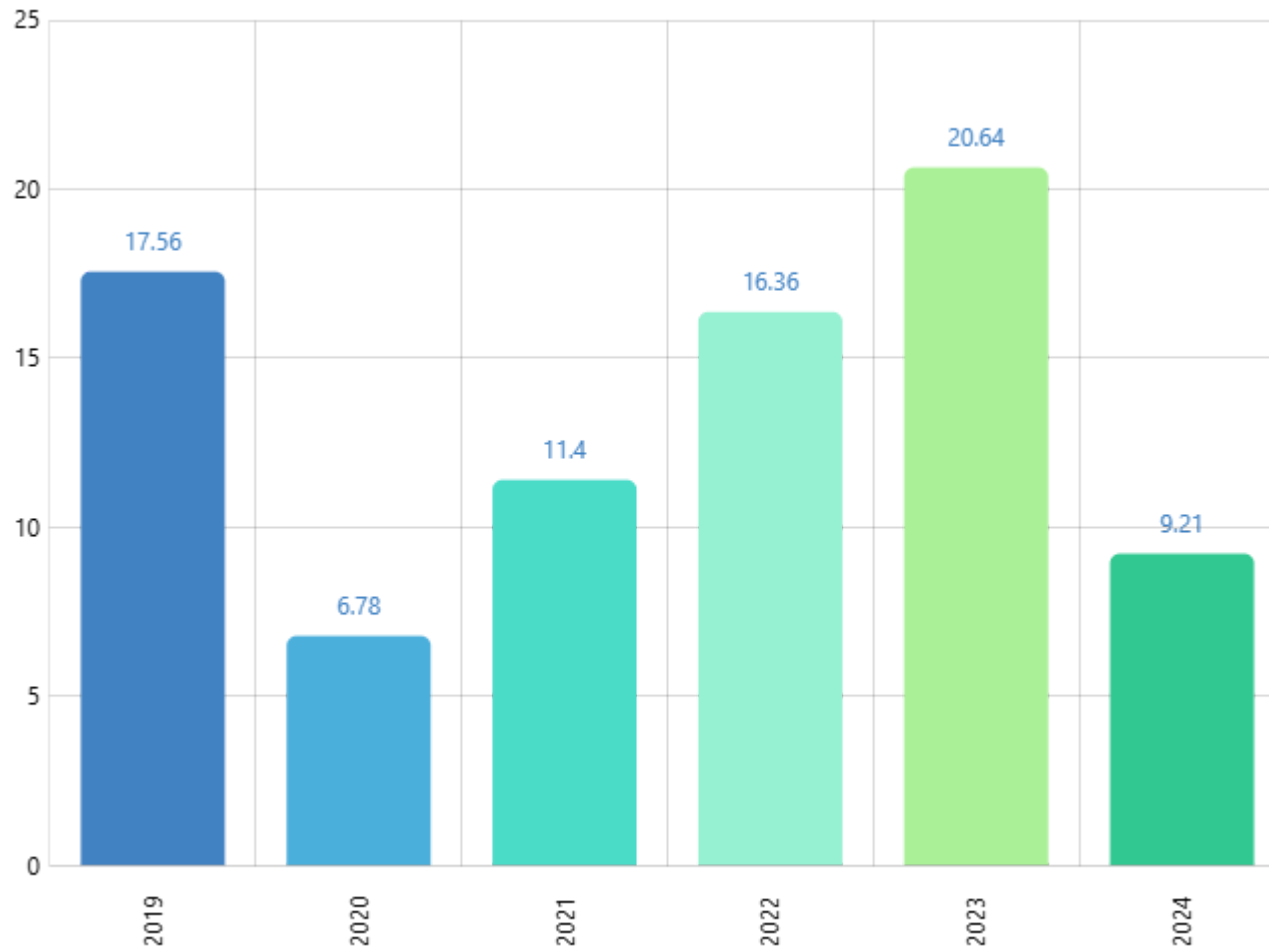
**109**

Prekybos prekėmis pokytis (nuo:  
2019)

**-47.52%** ▼

Periodas

**2019 - 2024**



## PREKIŲ IMPORTAS MN (2024)

PREKIŲ IMPORTAS

**298.86 tūkst. EUR**

PREKIŲ IMPORTO PARTNERIS NR.

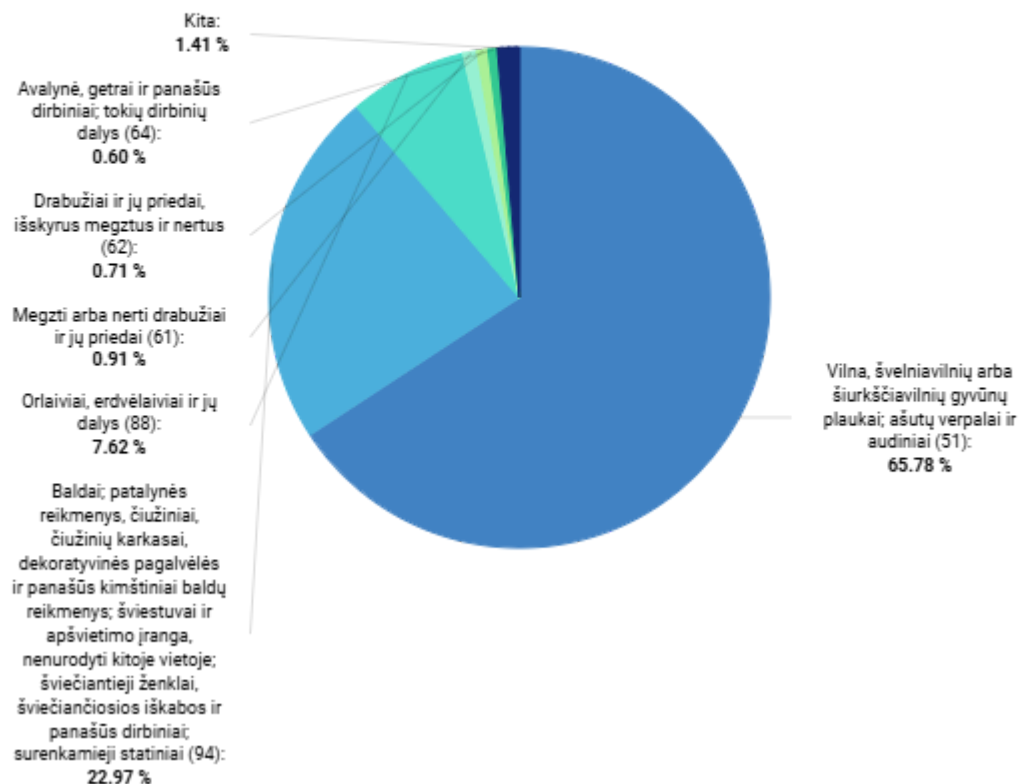
**116**

PREKIŲ IMPORTO POKYTIS (nuo: 2023)

**-42.69%** ↘

Periodas

**2024**



2024

## BENDRAS PREKIŲ EKSPORTAS MN (2024)

BENDRAS PREKIŲ  
EKSPORTAS

**8.91 mln. EUR**

BENDRO PREKIŲ EKSPORTO  
PARTNERIS NR.

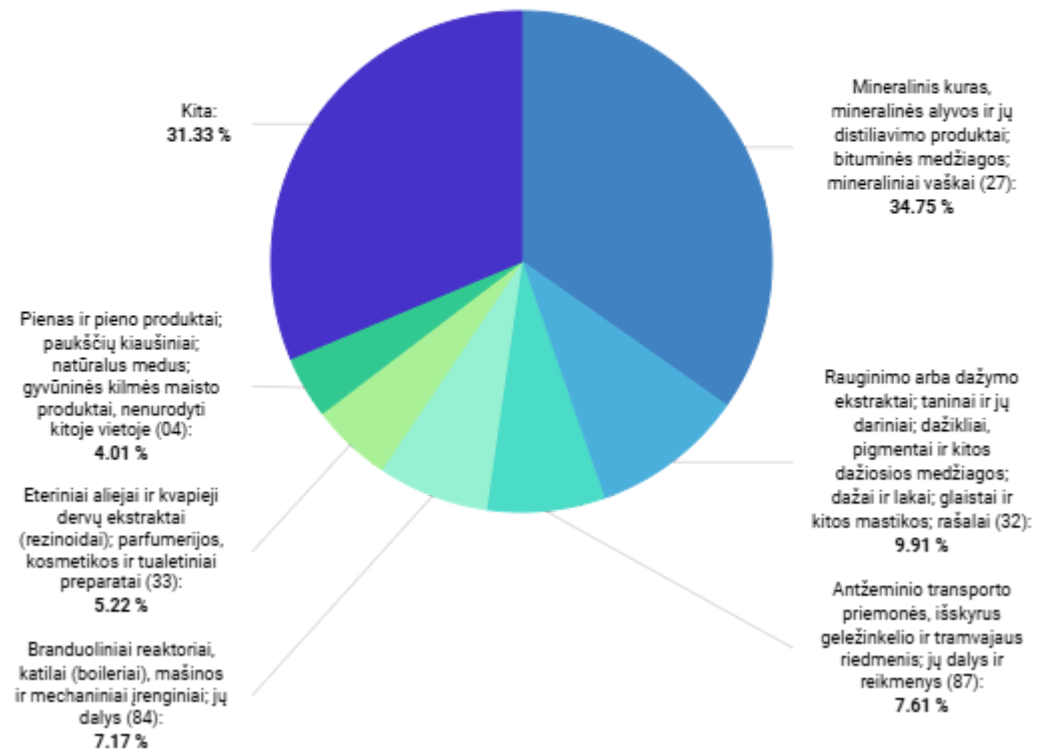
**98**

BENDRO PREKIŲ EKSPORTO POKYTIS  
(nuo: 2023)

**-55.69%** ↘

Periodas

**2024**



2024

## LIETUVIŠKOS KILMĖS PREKIŲ EKSPORTAS MN (2024)

LIETUVIŠKOS KILMĖS  
PREKIŲ EKSPORTAS

**4.73 mln. EUR**

LIETUVIŠKOS KILMĖS PREKIŲ  
EKSPORTO PARTNERIS NR.

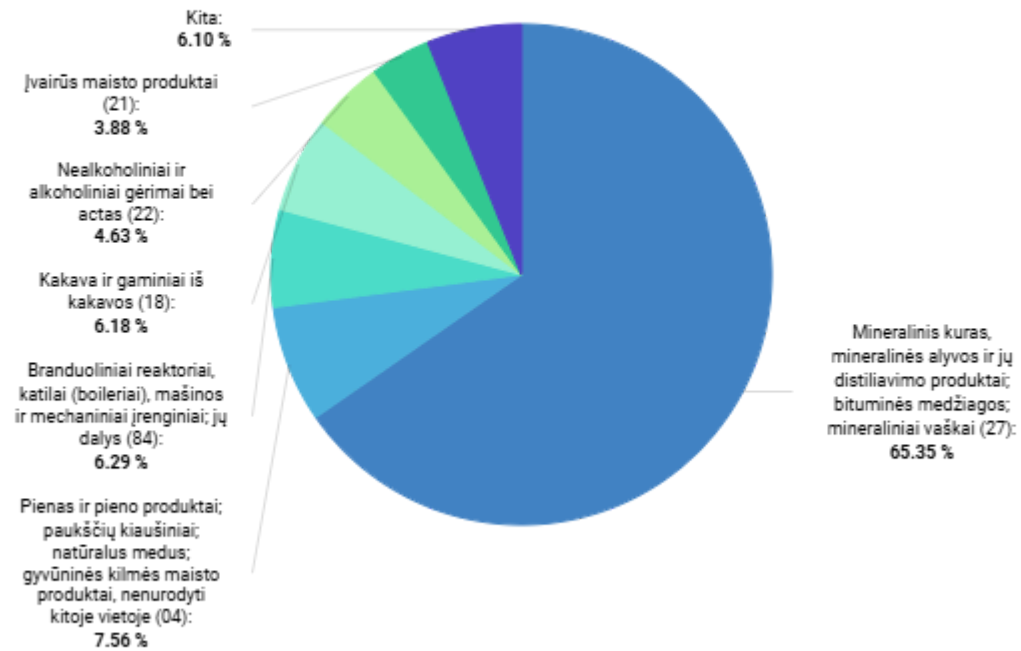
**101**

LIETUVIŠKOS KILMĖS PREKIŲ  
EKSPORTO POKYTIS (nuo: 2023)

**-7.17%** ↘

Periodas

**2024**



## PASLAUGŲ EKSPORTAS MN (2024)

PASLAUGŲ  
EKSPORTAS

**2.10 mln. EUR**

PASLAUGŲ EKSPORTO PARTNERIS  
NR.

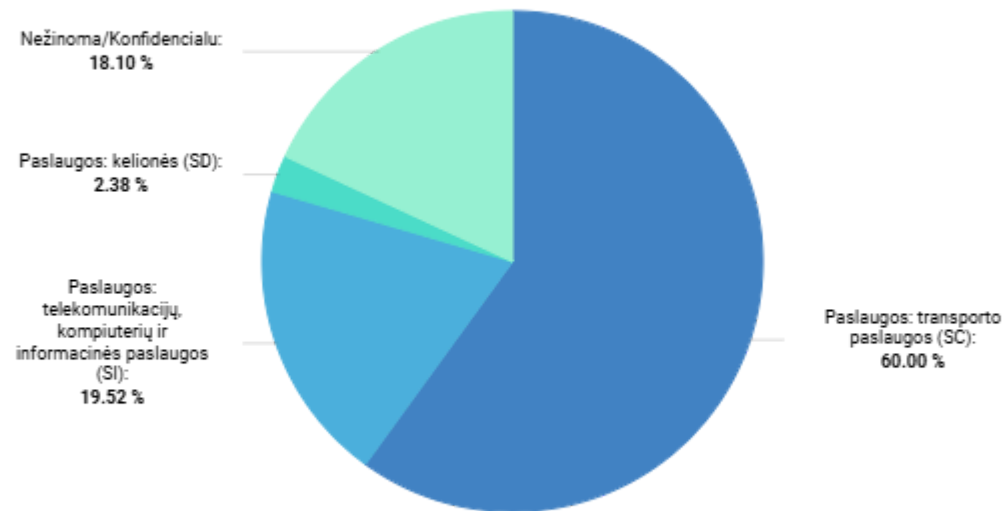
**94**

PASLAUGŲ EKSPORTO POKYTIS (nuo:  
2023)

**77.97%** ↗

Periodas

**2024**



2024

## PASLAUGŲ IMPORTAS MN (2024)

PASLAUGŲ  
IMPORTAS

**0.07 mln. EUR**

PASLAUGŲ IMPORTO PARTNERIS  
NR.

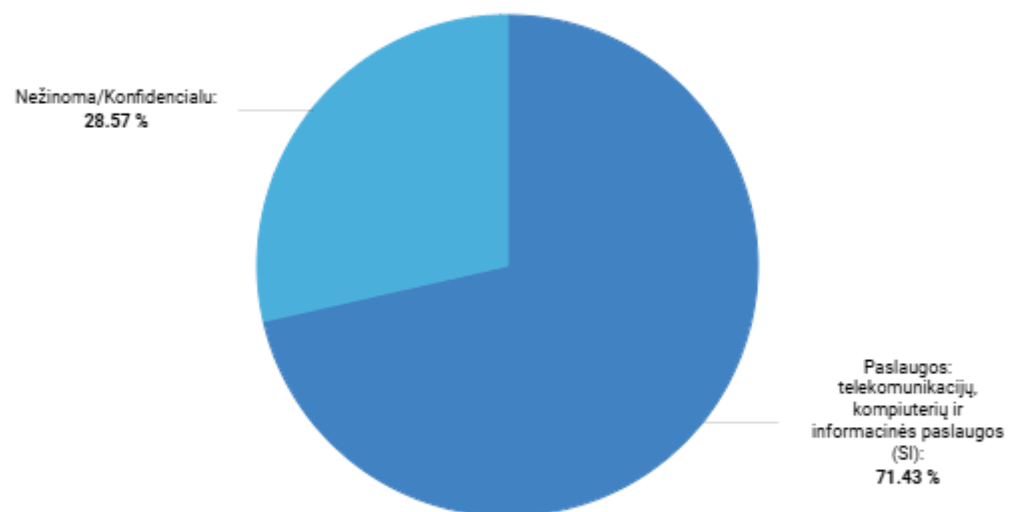
**128**

PASLAUGŲ IMPORTO POKYTIS (nuo:  
2023)

**0.00%**

Periodas

**2024**



2024