

## PREKYBOS PREKĖMIS APYVARTA NL (2024)

PREKYBOS PREKĖMIS APYVARTA

4.57 mlrd. EUR

Prekybos partneris nr.

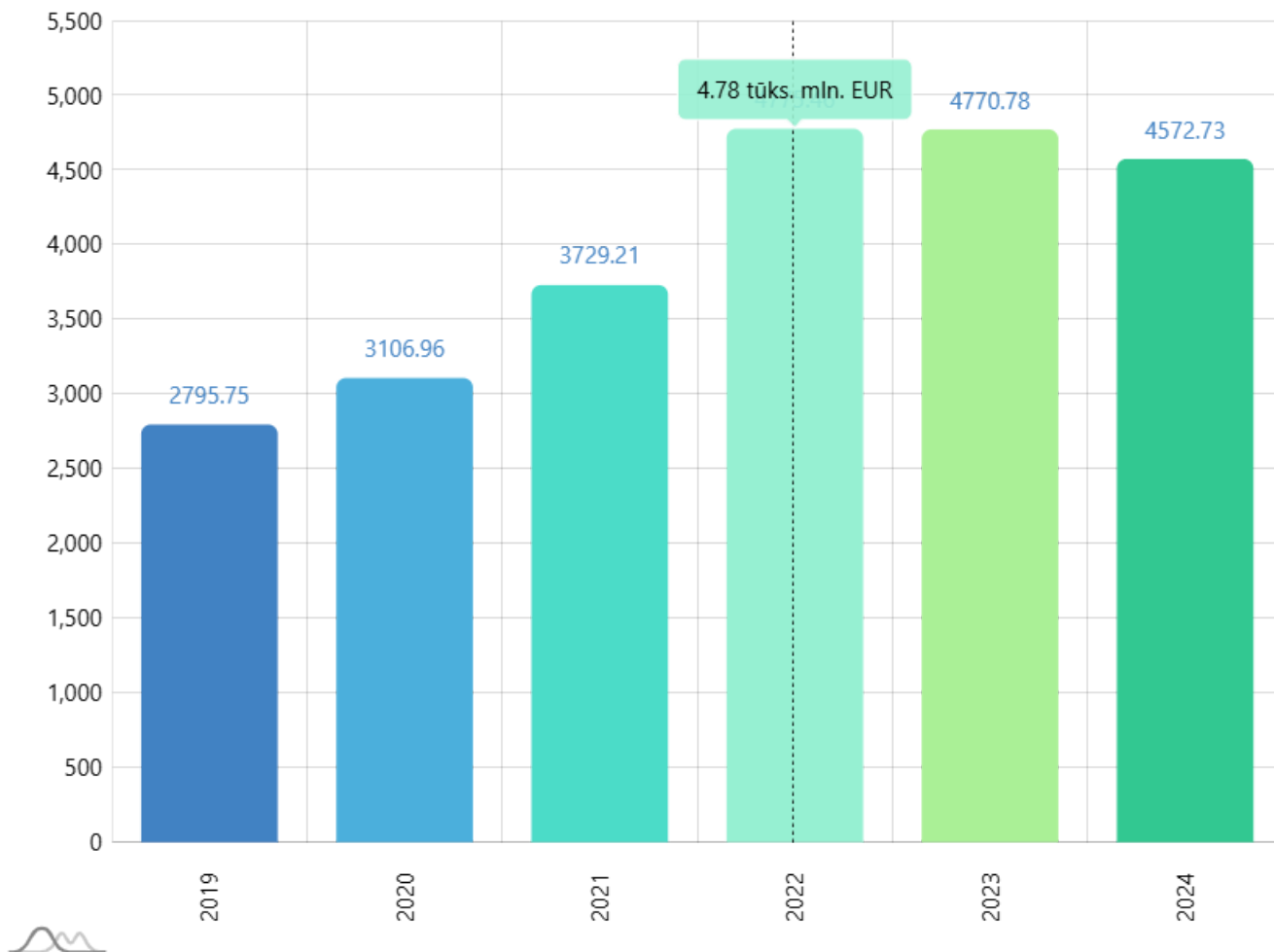
4

Prekybos prekėmis pokytis (nuo: 2019)

63.56% ↗

Periodas

2019 - 2024



# PREKIŲ IMPORTAS NL (2024)

PREKIŲ IMPORTAS

2.08 mlrd. EUR

PREKIŲ IMPORTO PARTNERIS NR.

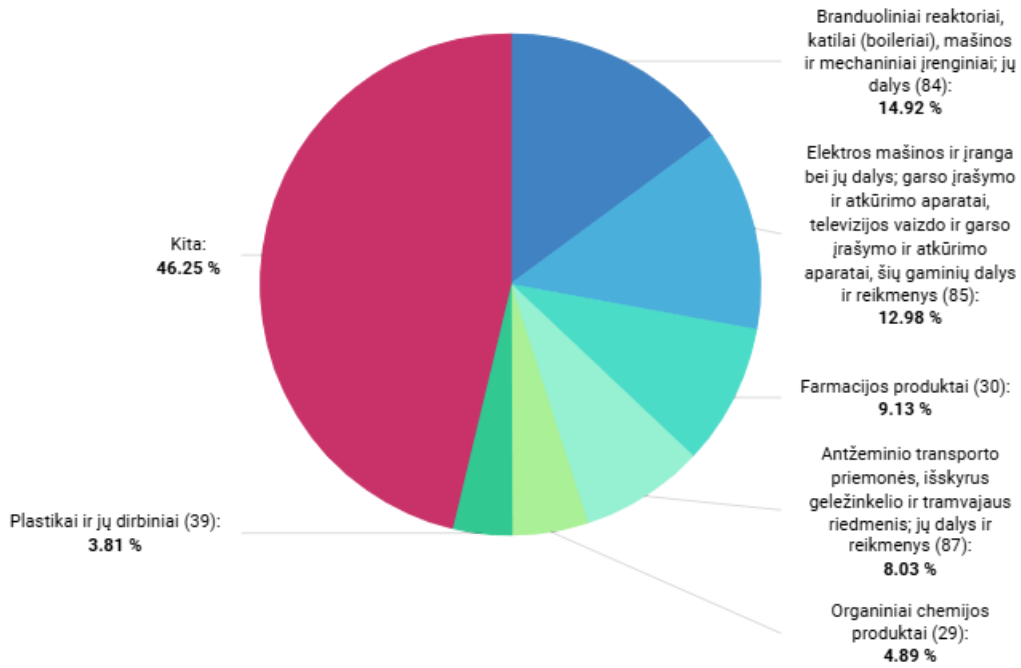
6

PREKIŲ IMPORTO POKYTIS (nuo: 2023)

-14.34% ↘

Periodas

2024



2024

## BENDRAS PREKIŲ EKSPORTAS NL (2024)

BENDRAS PREKIŲ EKSPORTAS

2.49 mlrd. EUR

BENDRO PREKIŲ EKSPORTO PARTNERIS NR.

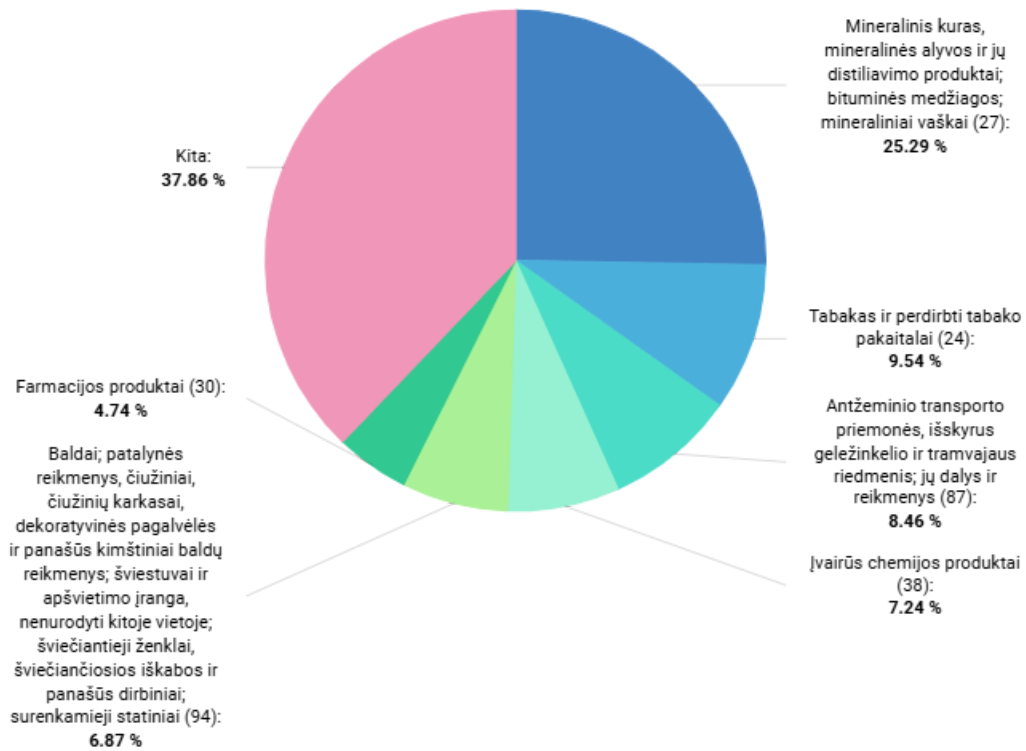
4

BENDRO PREKIŲ EKSPORTO POKYTIS (nuo: 2023)

6.41% ↗

Periodas

2024



2024

# LIETUVIŠKOS KILMĖS PREKIŲ EKSPORTAS NL (2024)

LIETUVIŠKOS KILMĖS PREKIŲ EKSPORTAS

2.16 mlrd. EUR

LIETUVIŠKOS KILMĖS PREKIŲ EKSPORTO PARTNERIS NR.

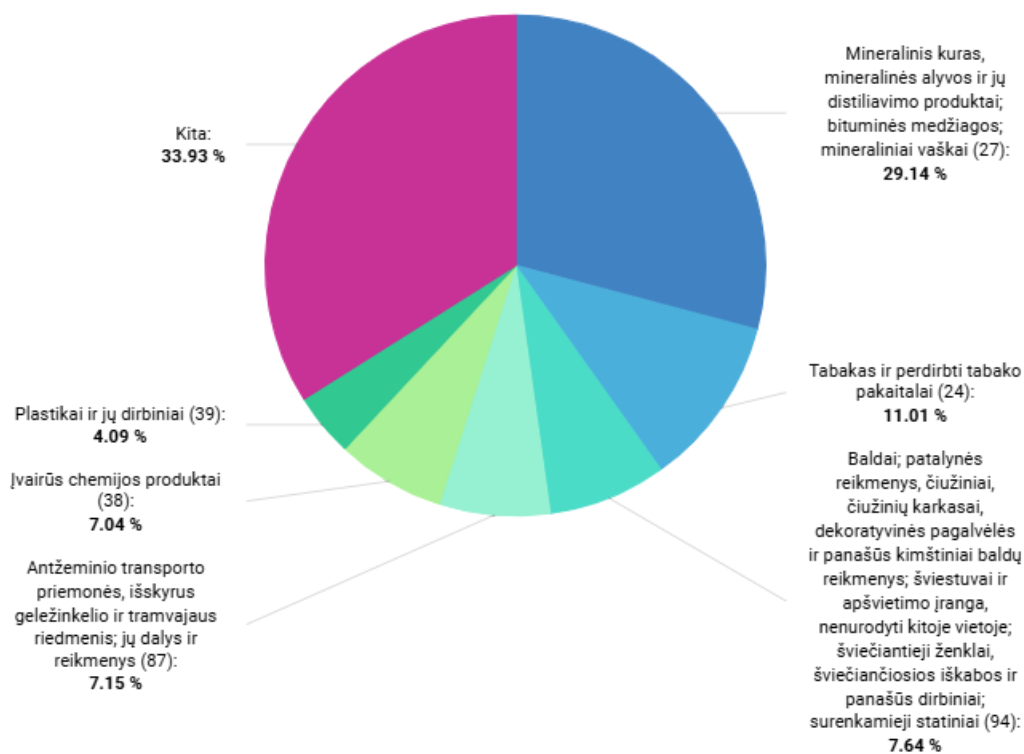
3

LIETUVIŠKOS KILMĖS PREKIŲ EKSPORTO POKYTIS (nuo: 2023)

8.91% ↗

Periodas

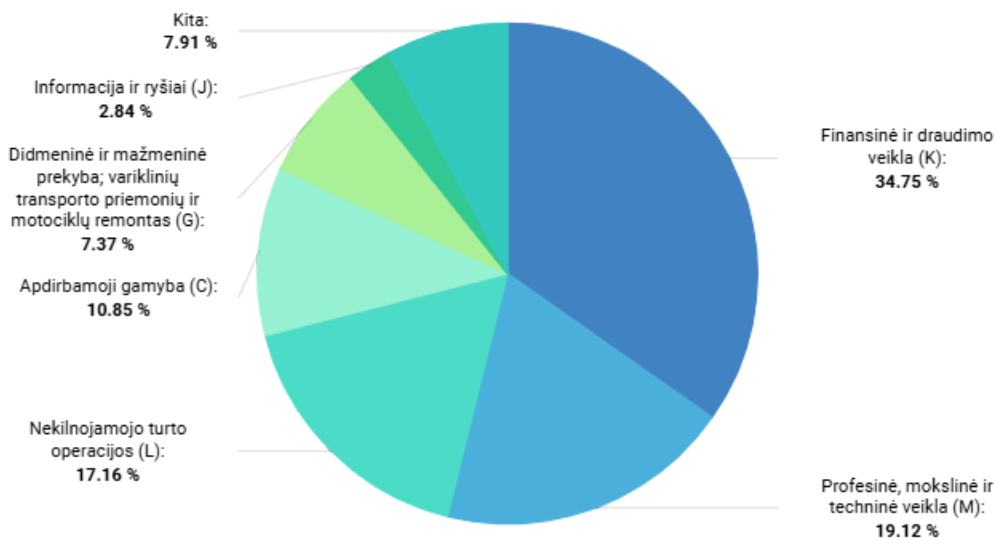
2024



2024

## INVESTICIJOS IŠ NL (2024-Q4)

INVESTICIJOS IŠ	5.25 mlrd. EUR
PAGAL INVESTICIJŲ DYDĮ PARTNERIS NR.	2
POKYTIS (nuo: 2023-Q4)	23.27% ↗
Periodas	2024-Q4



2024-Q4

# LIETUVOS INVESTICIJOS Į NL (2024-Q4)

LIETUVOS INVESTICIJOS Į

546.64 mln. EUR

PAGAL INVESTICIJŲ DYDĮ PARTNERIS NR.

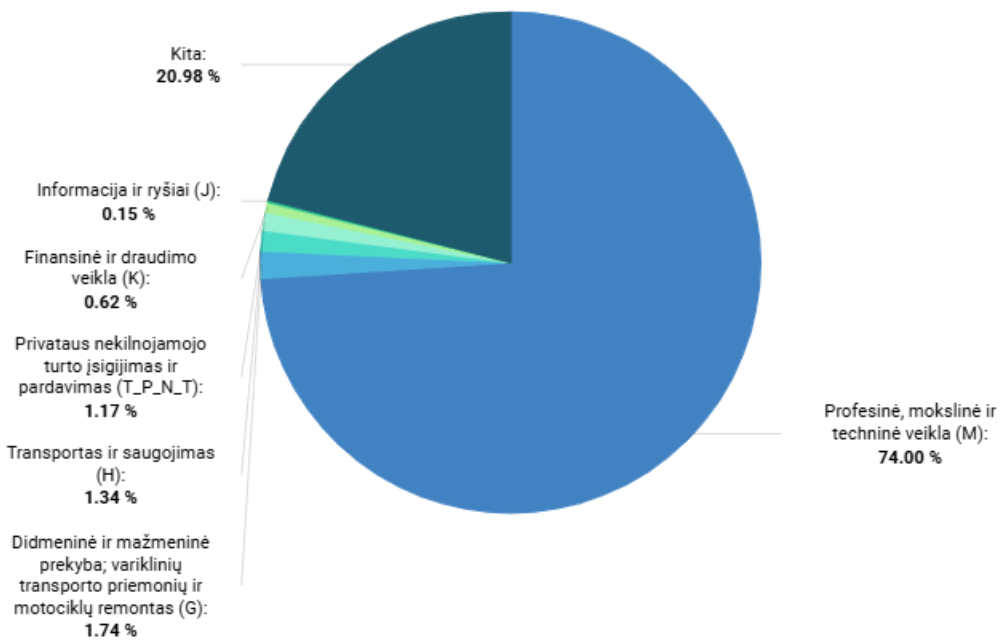
6

POKYTIS (nuo: 2023-Q4)

29.65% ↗

Periodas

2024-Q4



2024-Q4

## PASLAUGŲ EKSPORTAS NL (2024)

PASLAUGŲ EKSPORTAS

1.54 mlrd. EUR

PASLAUGŲ EKSPORTO PARTNERIS NR.

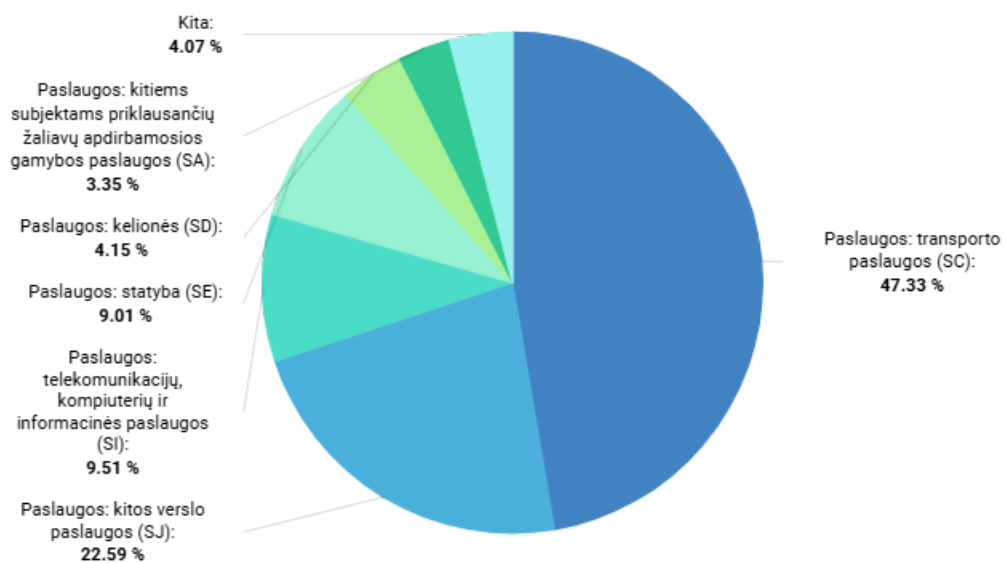
3

PASLAUGŲ EKSPORTO POKYTIS (nuo: 2023)

10.57% ↗

Periodas

2024



2024

## PASLAUGŲ IMPORTAS NL (2024)

PASLAUGŲ IMPORTAS

550.02 mln. EUR

PASLAUGŲ IMPORTO PARTNERIS NR.

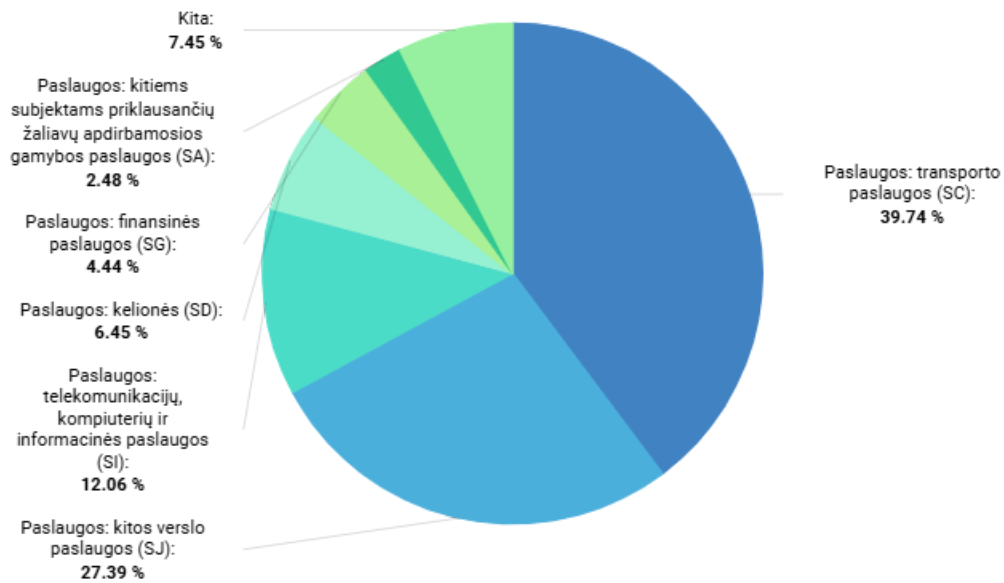
7

PASLAUGŲ IMPORTO POKYTIS (nuo: 2023)

3.38% ↗

Periodas

2024



2024

## PER LAIKOTARPĮ ATVYKUSIŲ TURISTŲ SKAIČIUS NL (2024)

PER LAIKOTARPĮ ATVYKUSIŲ TURISTŲ SKAIČIUS

64.90 tūkst. asmenų

LIETUVOS ATVYKSTAMOJO TURIZMO RINKA NR.

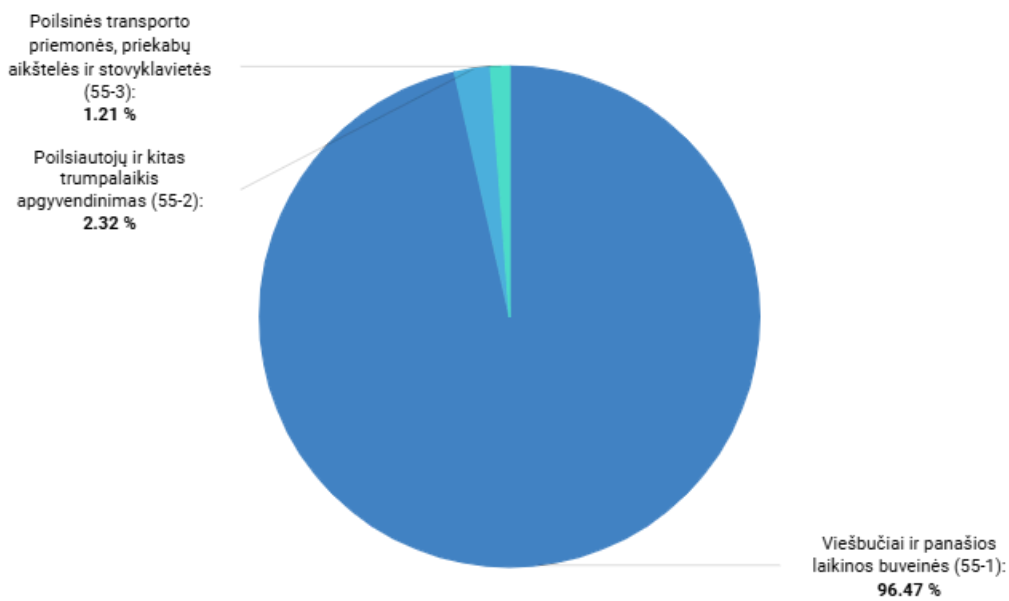
7

TURISTŲ SKAIČIAUS POKYTIS (nuo: 2023)

99.05% ↗

Periodas

2024



2024