

## PREKYBOS PREKĖMIS APYVARTA OM (2024)

PREKYBOS PREKĖMIS  
APYVARTA

**18.80 mln. EUR**

Prekybos partneris  
nr.

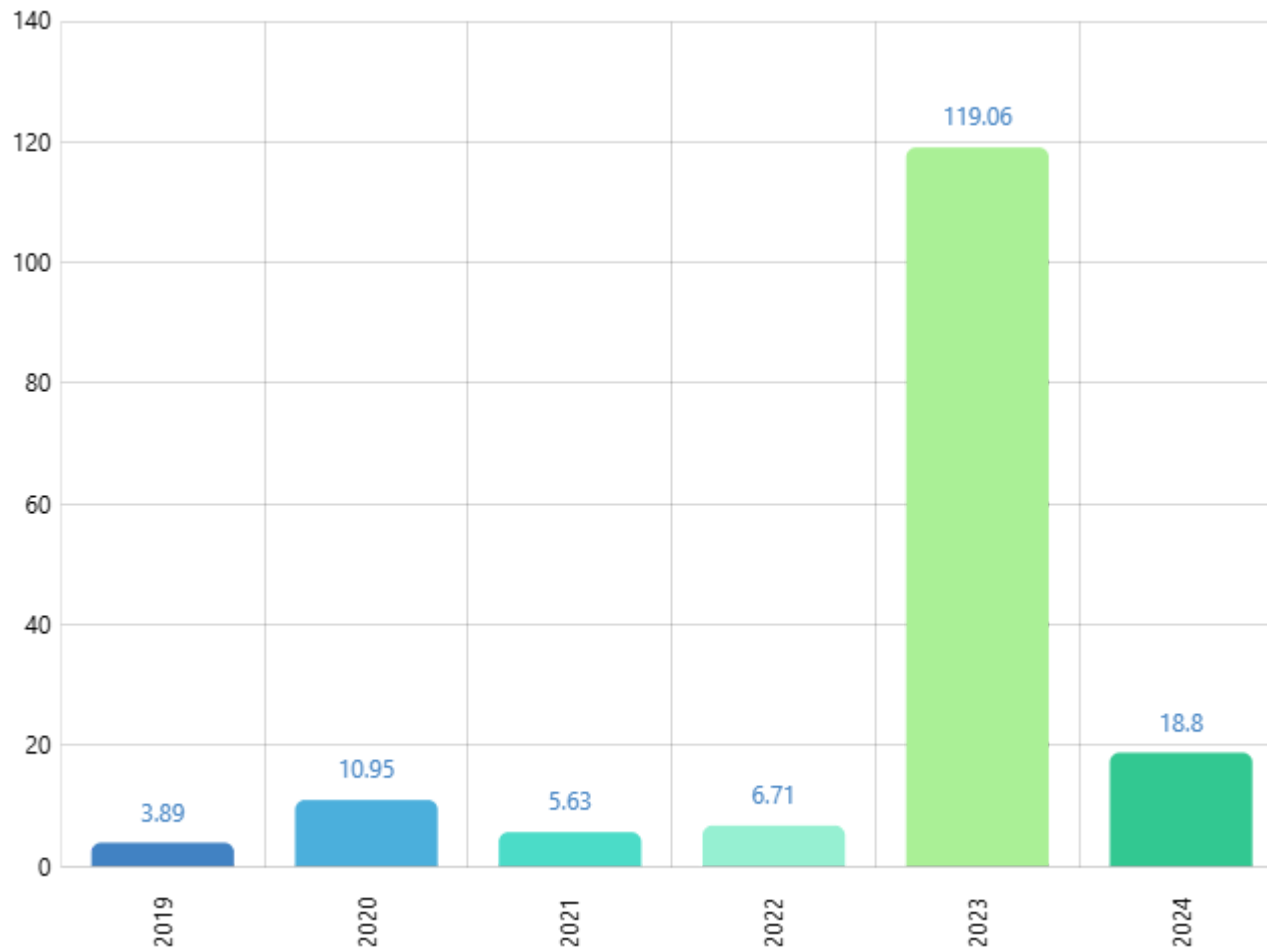
**89**

Prekybos prekėmis pokytis (nuo:  
2019)

**383.84%** ↗

Periodas

**2019 - 2024**



## PREKIŲ IMPORTAS OM (2024)

PREKIŲ IMPORTAS

**12.58 mln. EUR**

PREKIŲ IMPORTO PARTNERIS NR.

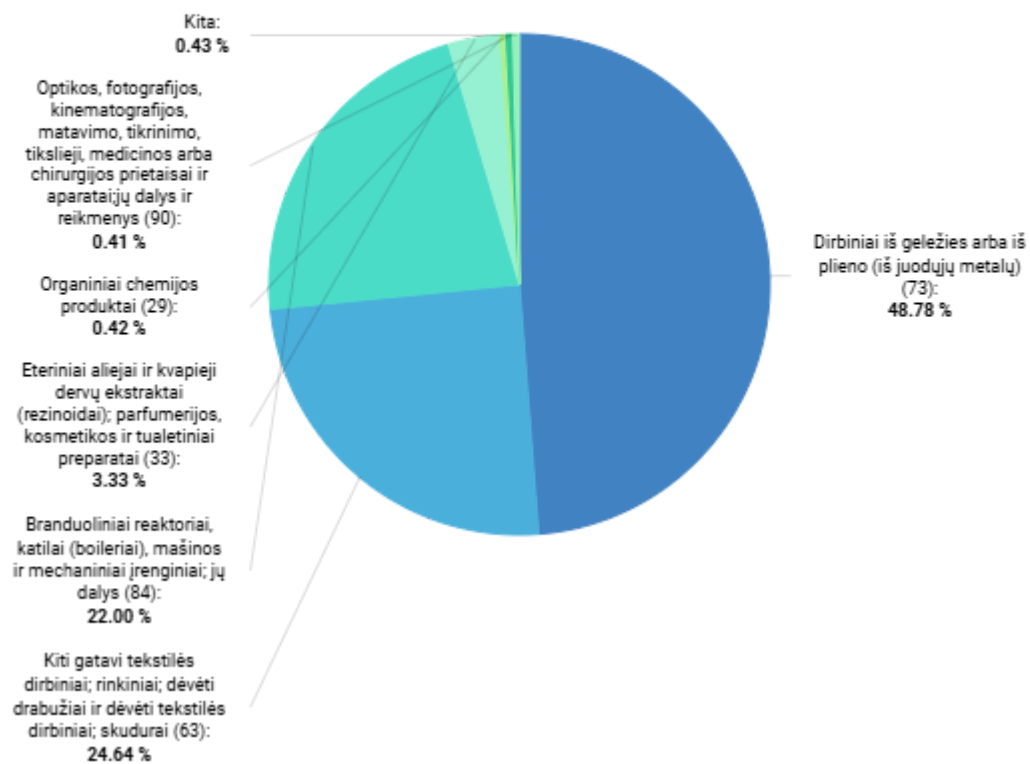
**70**

PREKIŲ IMPORTO POKYTIS (nuo: 2023)

**100.02%** ↗

Periodas

**2024**



2024

## BENDRAS PREKIŲ EKSPORTAS OM (2024)

BENDRAS PREKIŲ  
EKSPORTAS

**6.22 mln. EUR**

BENDRO PREKIŲ EKSPORTO  
PARTNERIS NR.

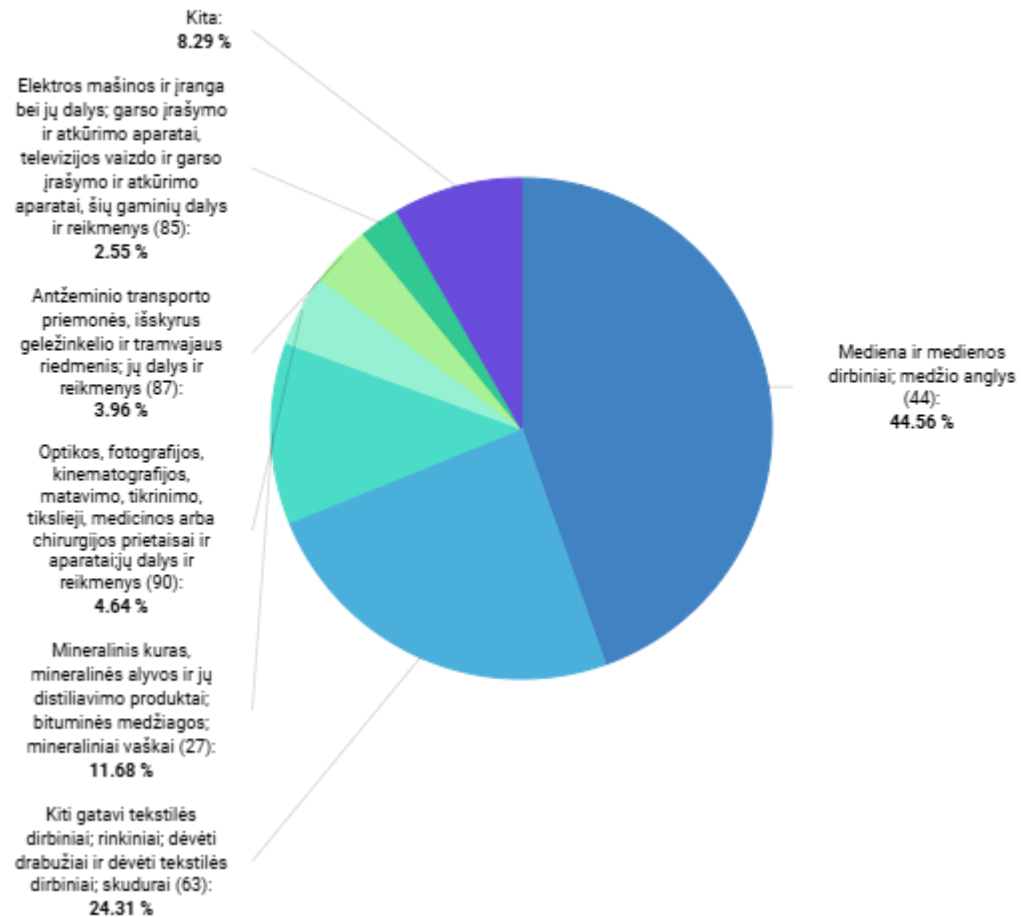
**106**

BENDRO PREKIŲ EKSPORTO POKYTIS  
(nuo: 2023)

**-94.48%** ↘

Periodas

**2024**



2024

## LIETUVIŠKOS KILMĖS PREKIŲ EKSPORTAS OM (2024)

LIETUVIŠKOS KILMĖS  
PREKIŲ EKSPORTAS

**4.10 mln. EUR**

LIETUVIŠKOS KILMĖS PREKIŲ  
EKSPORTO PARTNERIS NR.

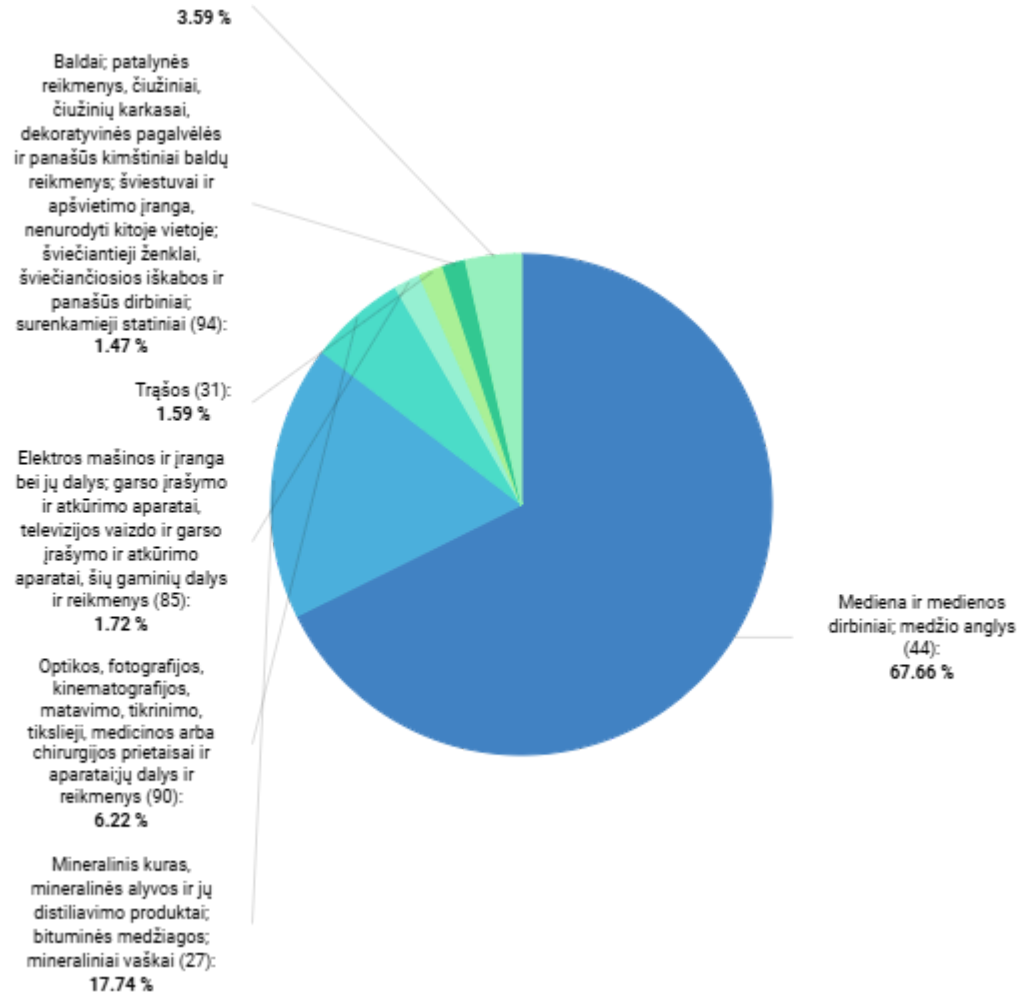
**107**

LIETUVIŠKOS KILMĖS PREKIŲ  
EKSPORTO POKYTIS (nuo: 2023)

**-96.16%** ↘

Periodas

**2024**



2024

## INVESTICIJOS IŠ OM (2024-Q4)

INVESTICIJOS IŠ

**1.27 mln. EUR**

PAGAL INVESTICIJŲ DYDĮ PARTNERIS NR.

**70**

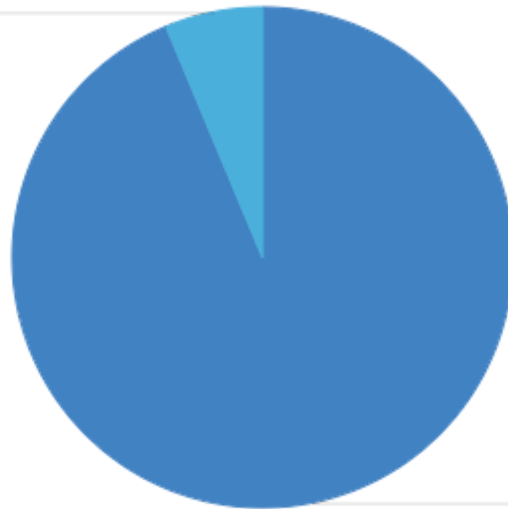
POKYTIS (nuo: 2023-Q4)

**67.11%** ↗

Periodas

**2024-Q4**

Nežinoma/Konfidencialu:  
6.30 %



Privataus nekilnojamojo  
turto įsigijimas ir  
pardavimas (T\_P\_N\_T):  
**93.70 %**



2024-Q4

## PASLAUGŲ EKSPORTAS OM (2024)

PASLAUGŲ  
EKSPORTAS

**0.78 mln. EUR**

PASLAUGŲ EKSPORTO PARTNERIS  
NR.

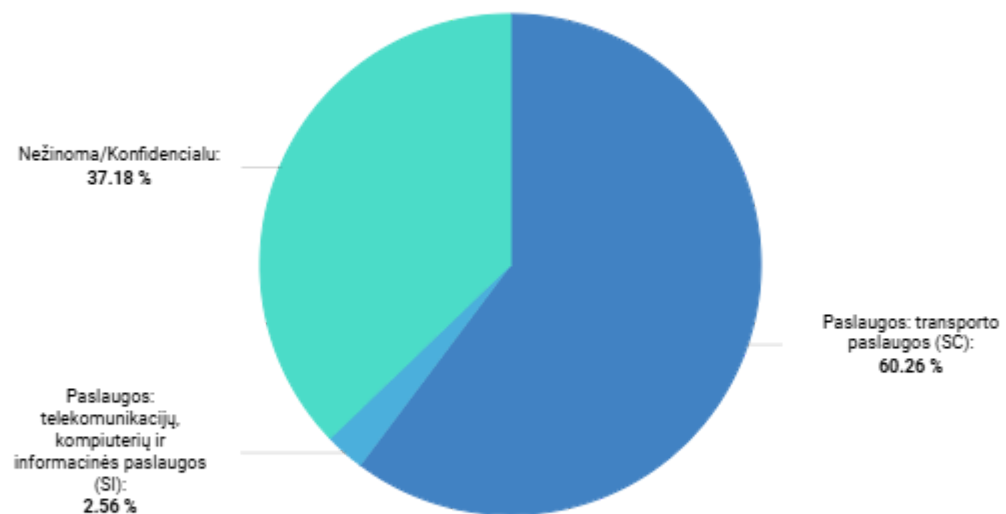
**117**

PASLAUGŲ EKSPORTO POKYTIS (nuo:  
2023)

**56.00%** ↗

Periodas

**2024**



2024

## PASLAUGŲ IMPORTAS OM (2024)

PASLAUGŲ  
IMPORTAS

**0.06 mln. EUR**

PASLAUGŲ IMPORTO PARTNERIS  
NR.

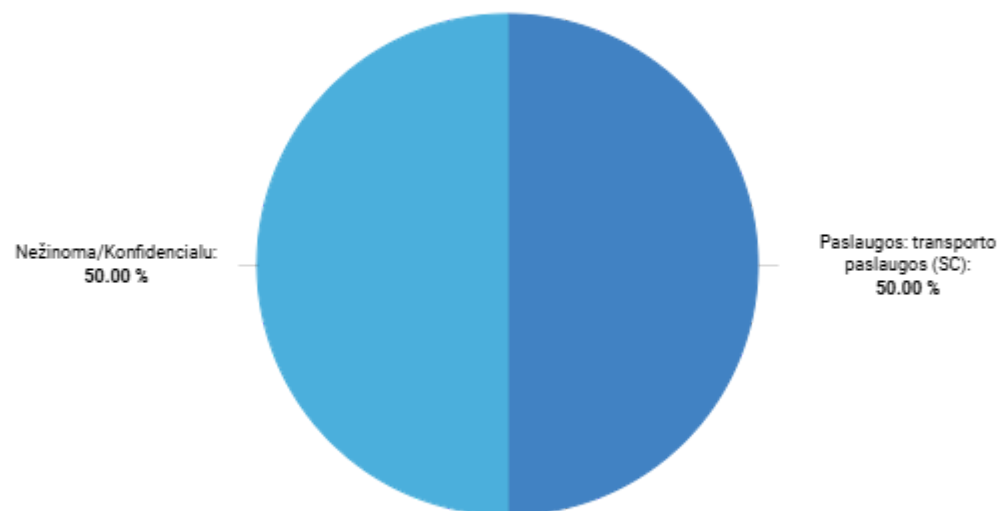
**130**

PASLAUGŲ IMPORTO POKYTIS (nuo:  
2023)

**100.00%** ↗

Periodas

**2024**



2024