

PREKYBOS PREKĖMIS APYVARTA PK (2024)

PREKYBOS PREKĖMIS APYVARTA

56.37 mln. EUR

Prekybos partneris nr.

68

Prekybos prekėmis pokytis (nuo: 2019)

80.68% 

Periodas

2019 - 2024



PREKIŲ IMPORTAS PK (2024)

PREKIŲ IMPORTAS

37.05 mln. EUR

PREKIŲ IMPORTO PARTNERIS NR.

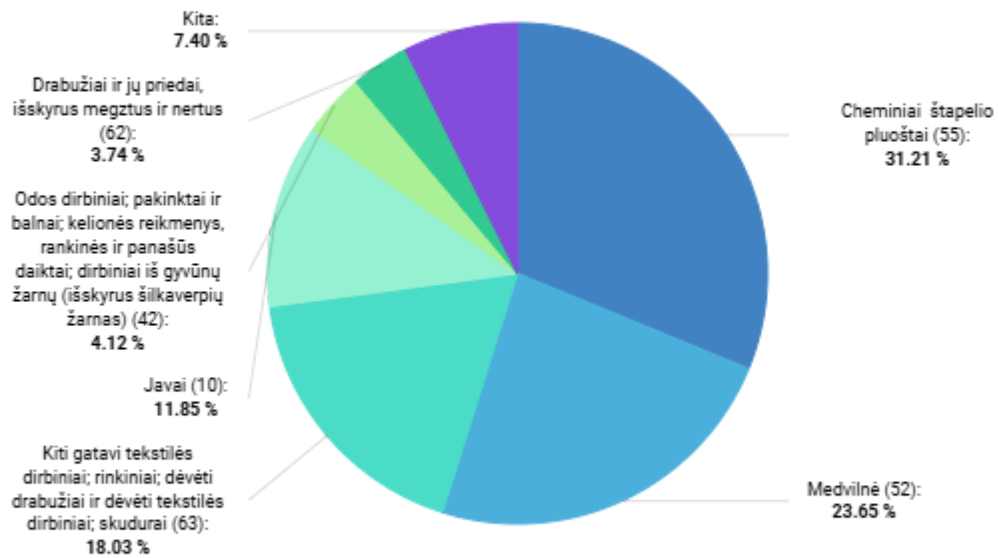
50

PREKIŲ IMPORTO POKYTIS (nuo: 2023)

-0.58% ↘

Periodas

2024



2024

BENDRAS PREKIŲ EKSPORTAS PK (2024)

BENDRAS PREKIŲ EKSPORTAS

19.32 mln. EUR

BENDRO PREKIŲ EKSPORTO PARTNERIS NR.

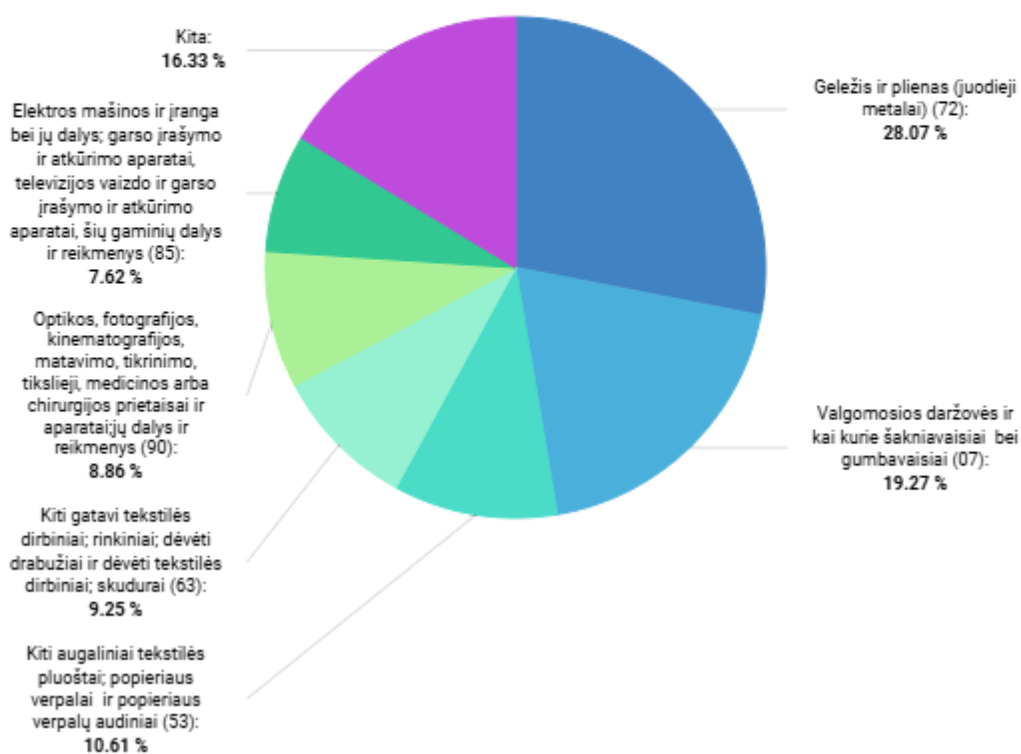
76

BENDRO PREKIŲ EKSPORTO POKYTIS (nuo: 2023)

24.65% ↗

Periodas

2024



2024



LIETUVIŠKOS KILMĖS PREKIŲ EKSPORTAS PK (2024)

LIETUVIŠKOS KILMĖS PREKIŲ EKSPORTAS

11.13 mln. EUR

LIETUVIŠKOS KILMĖS PREKIŲ EKSPORTO PARTNERIS NR.

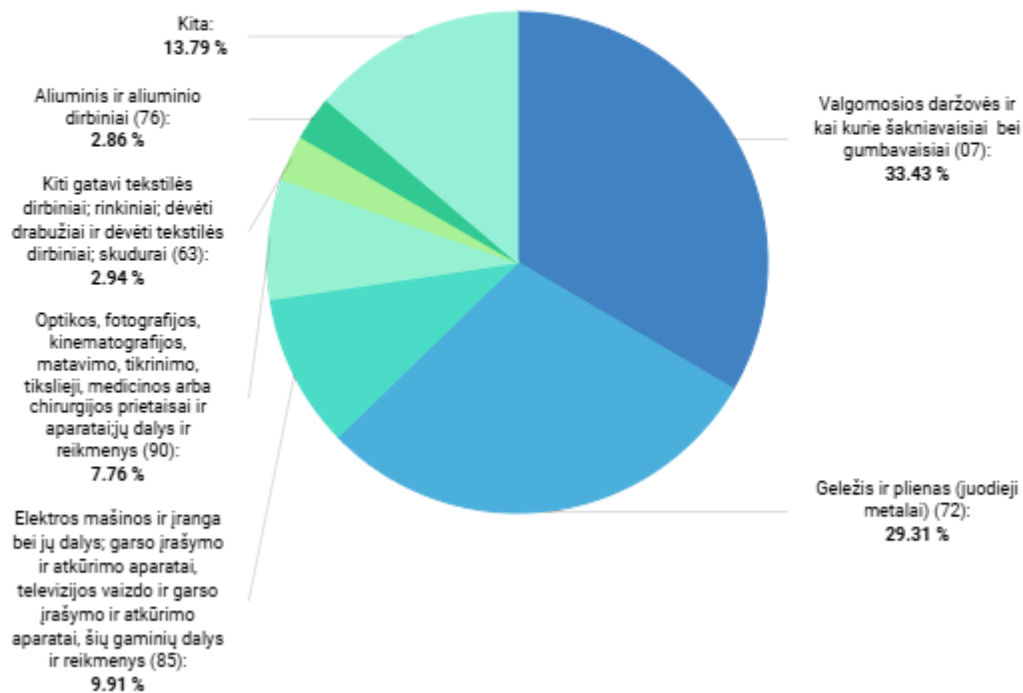
81

LIETUVIŠKOS KILMĖS PREKIŲ EKSPORTO POKYTIS (nuo: 2023)

53.70% ↗

Periodas

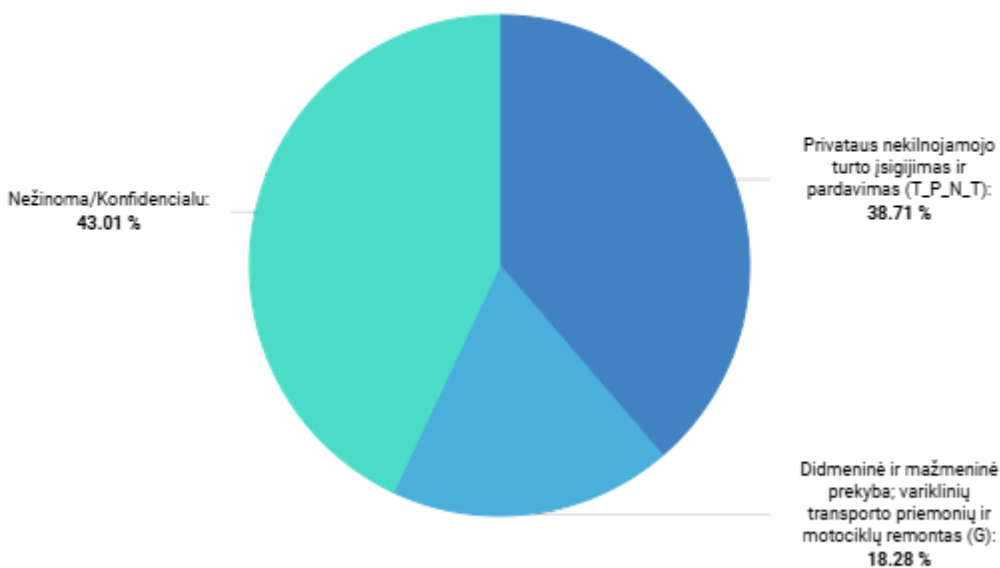
2024



2024

INVESTICIJOS IŠ PK (2024-Q4)

INVESTICIJOS IŠ	0.93 mln. EUR
PAGAL INVESTICIJŲ DYDĮ PARTNERIS NR.	75
POKYTIS (nuo: 2023-Q4)	6.90% ↗
Periodas	2024-Q4



2024-Q4

LIETUVOS INVESTICIJOS Į PK (2024-Q4)

LIETUVOS INVESTICIJOS Į

0.00 tūkst. EUR

PAGAL INVESTICIJŲ DYDĮ PARTNERIS NR.

n/a

Periodas

2024-Q4



2024-Q4

PASLAUGŲ EKSPORTAS PK (2024)

PASLAUGŲ EKSPORTAS

1.16 mln. EUR

PASLAUGŲ EKSPORTO PARTNERIS NR.

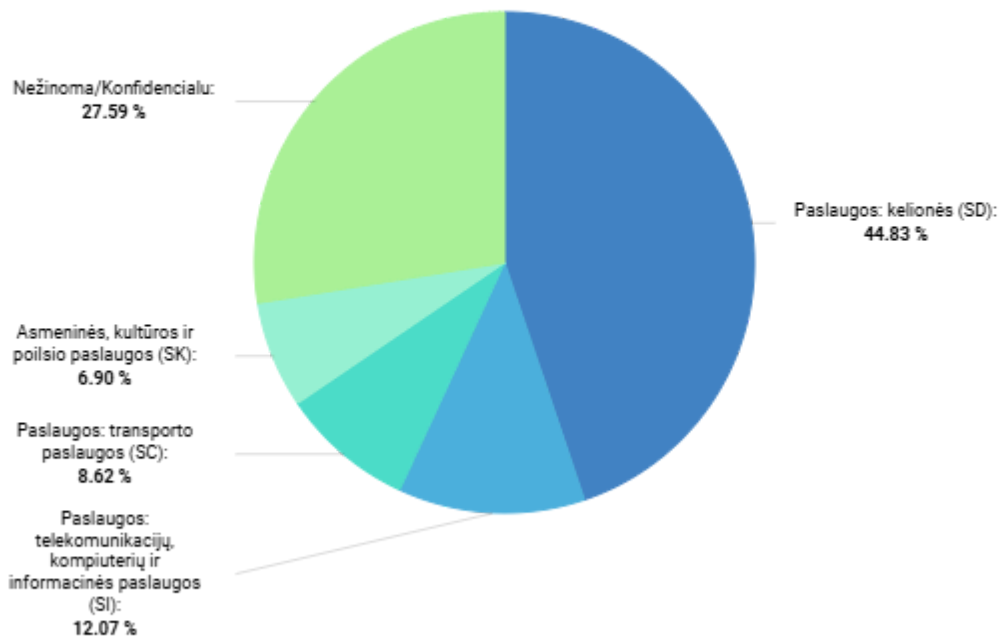
109

PASLAUGŲ EKSPORTO POKYTIS (nuo: 2023)

50.65% ↗

Periodas

2024



2024

PASLAUGŲ IMPORTAS PK (2024)

PASLAUGŲ IMPORTAS

1.18 mln. EUR

PASLAUGŲ IMPORTO PARTNERIS NR.

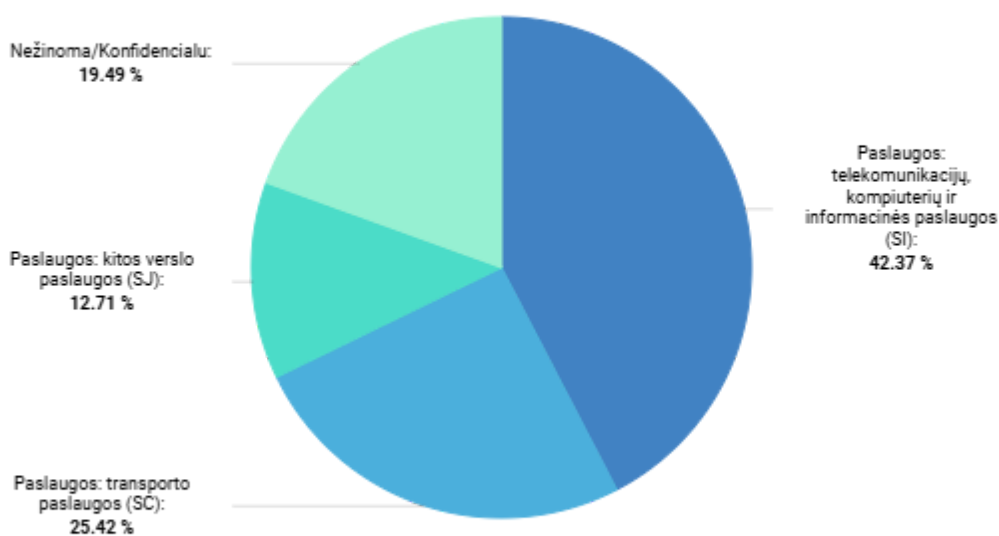
86

PASLAUGŲ IMPORTO POKYTIS (nuo: 2023)

57.33% ↗

Periodas

2024



2024