

## PREKYBOS PREKĖMIS APYVARTA PT (2024)

PREKYBOS PREKĖMIS APYVARTA

182.81 mln. EUR

Prekybos partneris nr.

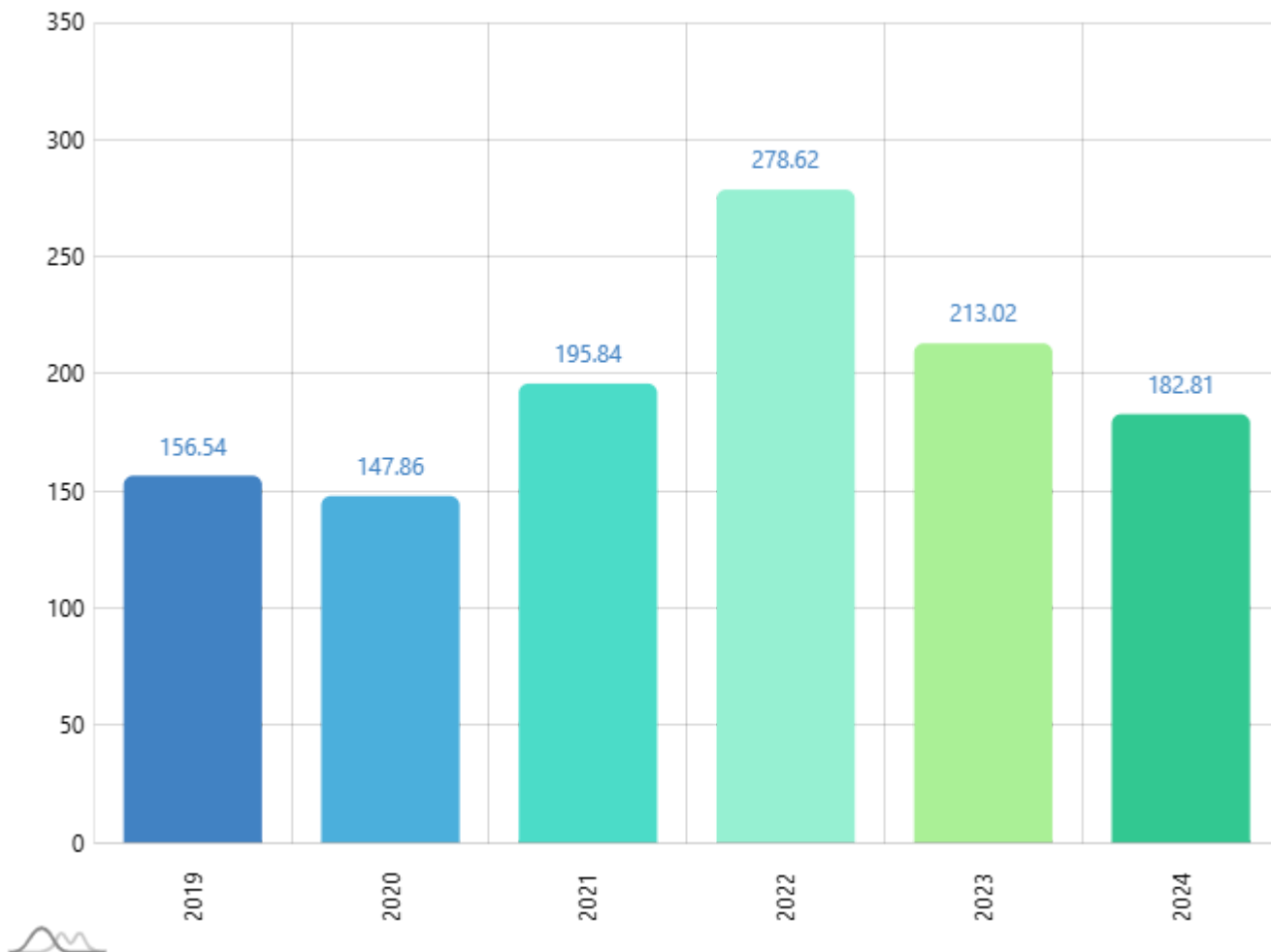
42

Prekybos prekėmis pokytis (nuo: 2019)

16.78% ↗

Periodas

2019 - 2024



## PREKIŲ IMPORTAS PT (2024)

PREKIŲ IMPORTAS

63.72 mln. EUR

PREKIŲ IMPORTO PARTNERIS NR.

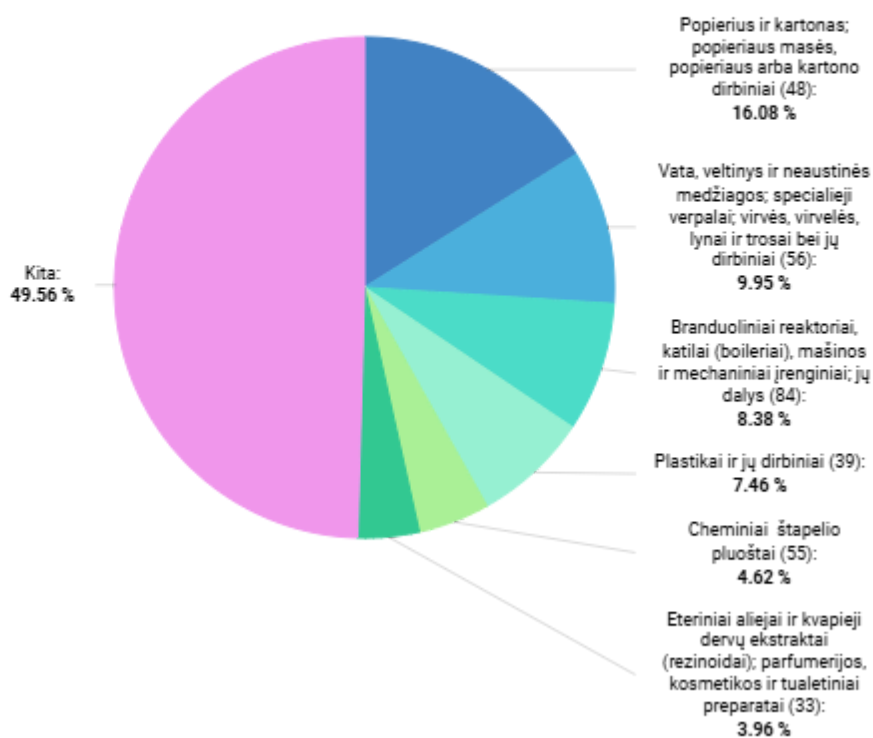
46

PREKIŲ IMPORTO POKYTIS (nuo: 2023)

-38.01% ↘

Periodas

2024



2024

## BENDRAS PREKIŲ EKSPORTAS PT (2024)

BENDRAS PREKIŲ EKSPORTAS

119.09 mln. EUR

BENDRO PREKIŲ EKSPORTO PARTNERIS NR.

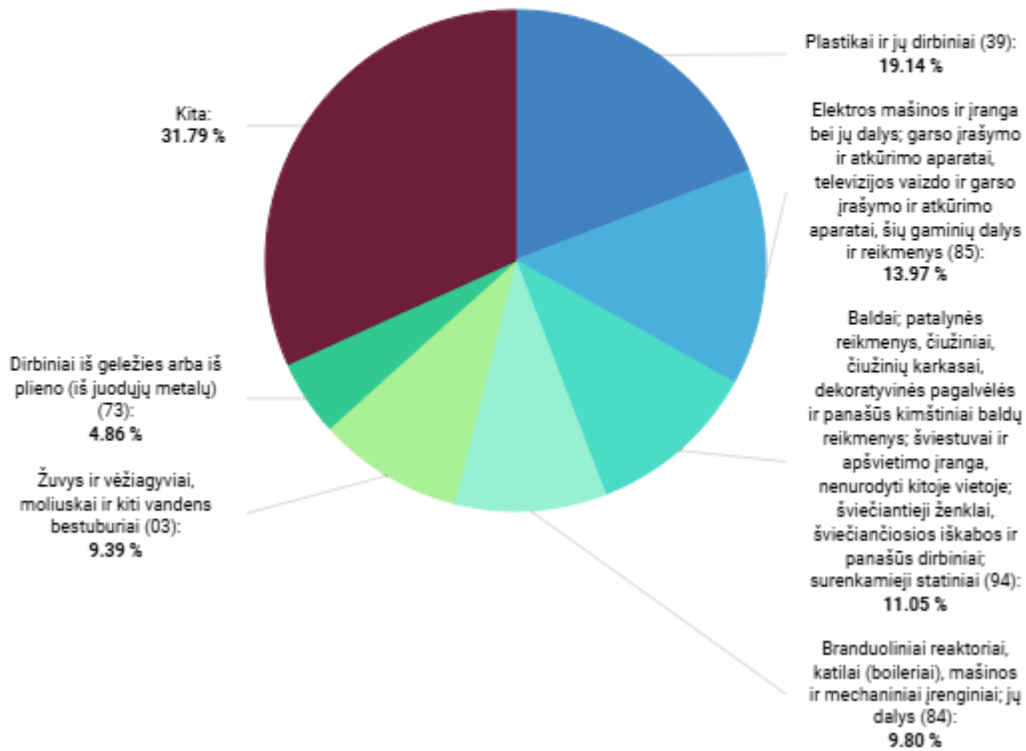
41

BENDRO PREKIŲ EKSPORTO POKYTIS (nuo: 2023)

8.04% ↗

Periodas

2024



2024



# LIETUVIŠKOS KILMĖS PREKIŲ EKSPORTAS PT (2024)

LIETUVIŠKOS KILMĖS PREKIŲ EKSPORTAS

87.68 mln. EUR

LIETUVIŠKOS KILMĖS PREKIŲ EKSPORTO PARTNERIS NR.

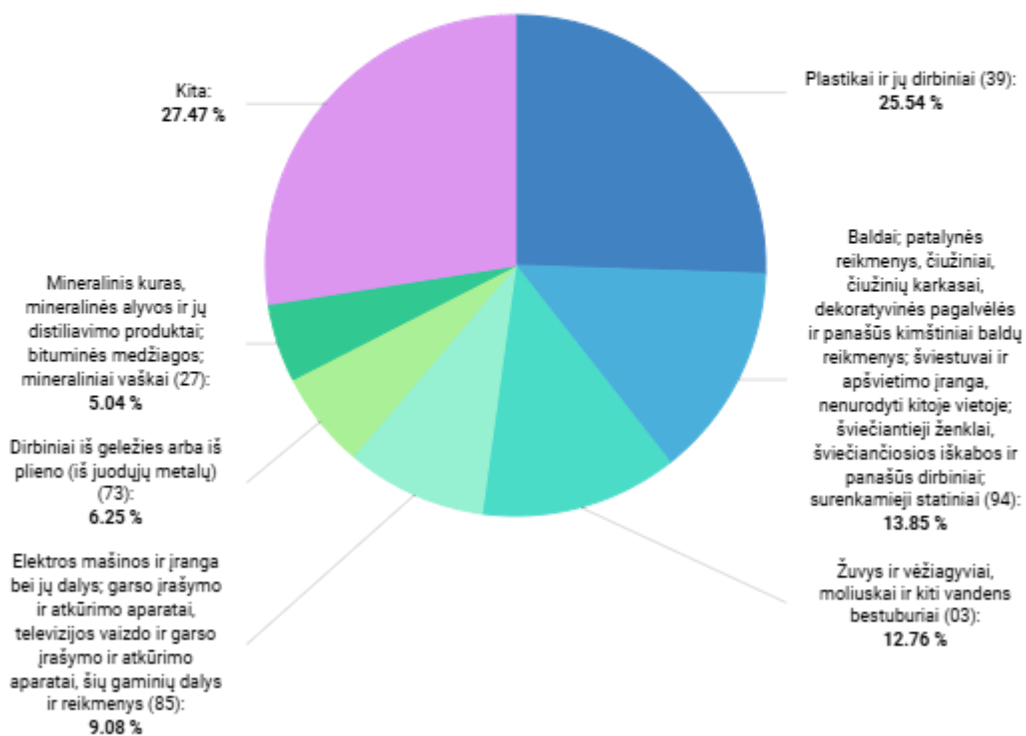
37

LIETUVIŠKOS KILMĖS PREKIŲ EKSPORTO POKYTIS (nuo: 2023)

4.74% ↗

Periodas

2024



2024



## INVESTICIJOS IŠ PT (2024-Q4)

INVESTICIJOS IŠ

28.40 mln. EUR

PAGAL INVESTICIJŲ DYDĮ PARTNERIS NR.

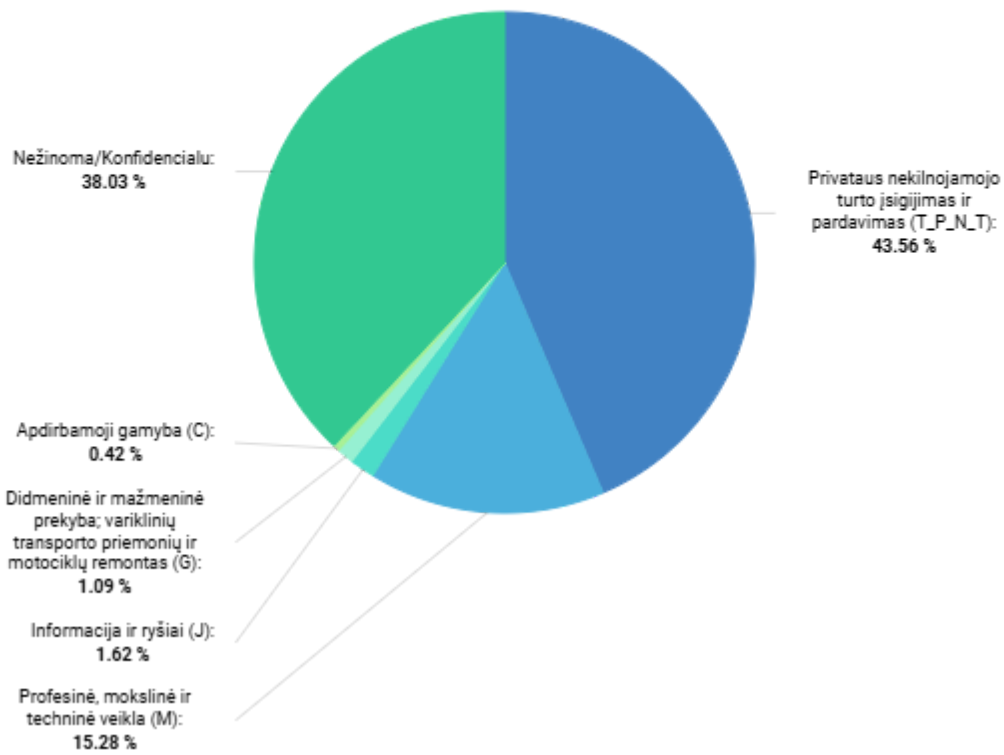
37

POKYTIS (nuo: 2023-Q4)

29.62% ↗

Periodas

2024-Q4



2024-Q4



## LIETUVOS INVESTICIJOS Į PT (2024-Q4)

LIETUVOS INVESTICIJOS Į

17.50 mln. EUR

PAGAL INVESTICIJŲ DYDĮ PARTNERIS NR.

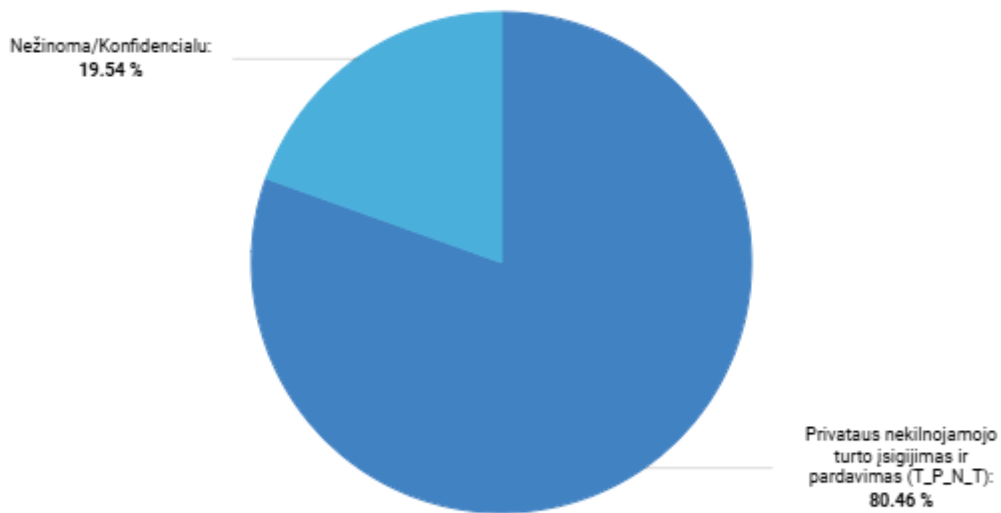
29

POKYTIS (nuo: 2023-Q4)

29.44% ↗

Periodas

2024-Q4



2024-Q4

## PASLAUGŲ EKSPORTAS PT (2024)

PASLAUGŲ EKSPORTAS

110.80 mln. EUR

PASLAUGŲ EKSPORTO PARTNERIS NR.

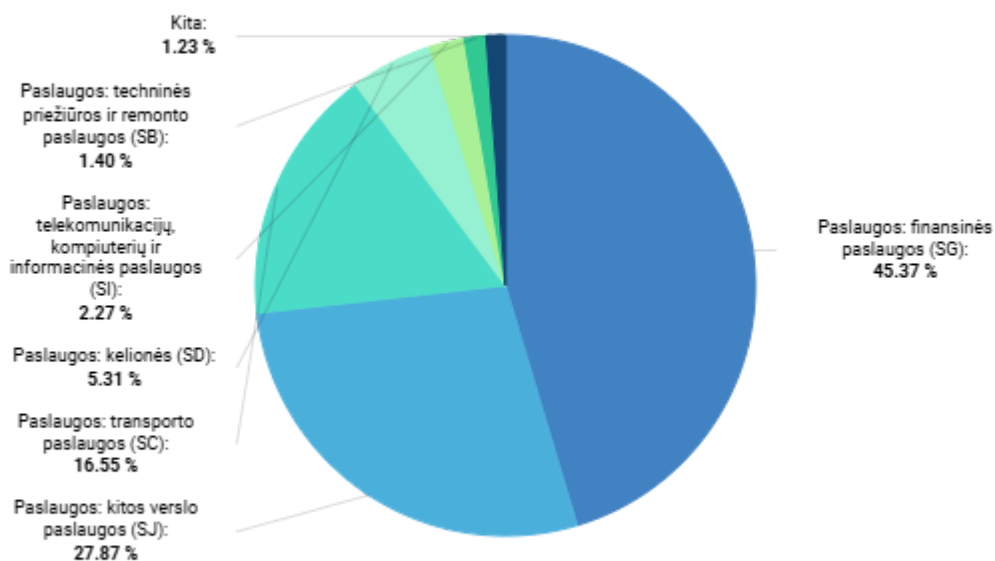
31

PASLAUGŲ EKSPORTO POKYTIS (nuo: 2023)

79.38% ↗

Periodas

2024



2024

## PASLAUGŲ IMPORTAS PT (2024)

PASLAUGŲ IMPORTAS

80.65 mln. EUR

PASLAUGŲ IMPORTO PARTNERIS NR.

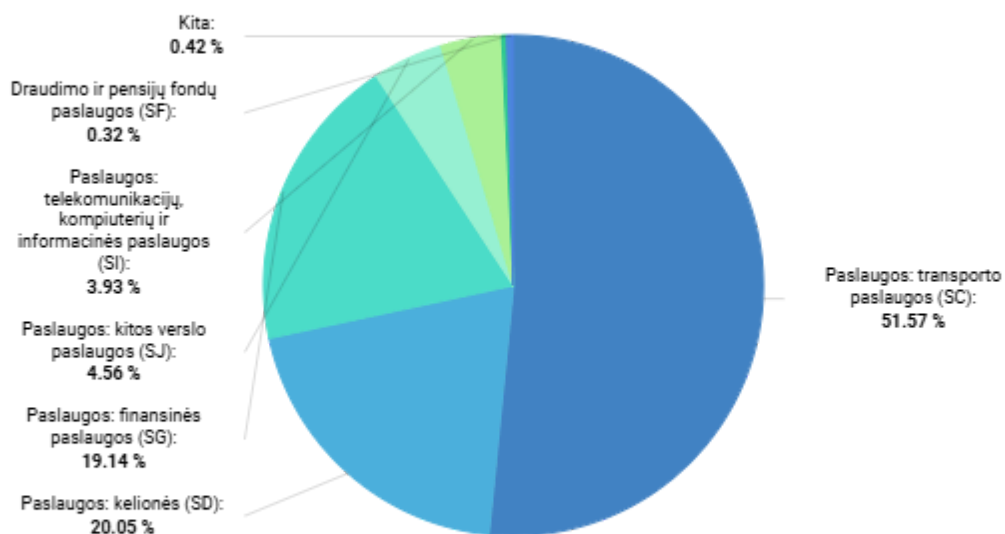
34

PASLAUGŲ IMPORTO POKYTIS (nuo: 2023)

6.48% ↗

Periodas

2024



2024

## PER LAIKOTARPĮ ATVYKUSIŲ TURISTŲ SKAIČIUS PT (2024)

PER LAIKOTARPĮ ATVYKUSIŲ TURISTŲ SKAIČIUS

6.01 tūkst. asmenų

LIETUVOS ATVYKSTAMOJO TURIZMO RINKA NR.

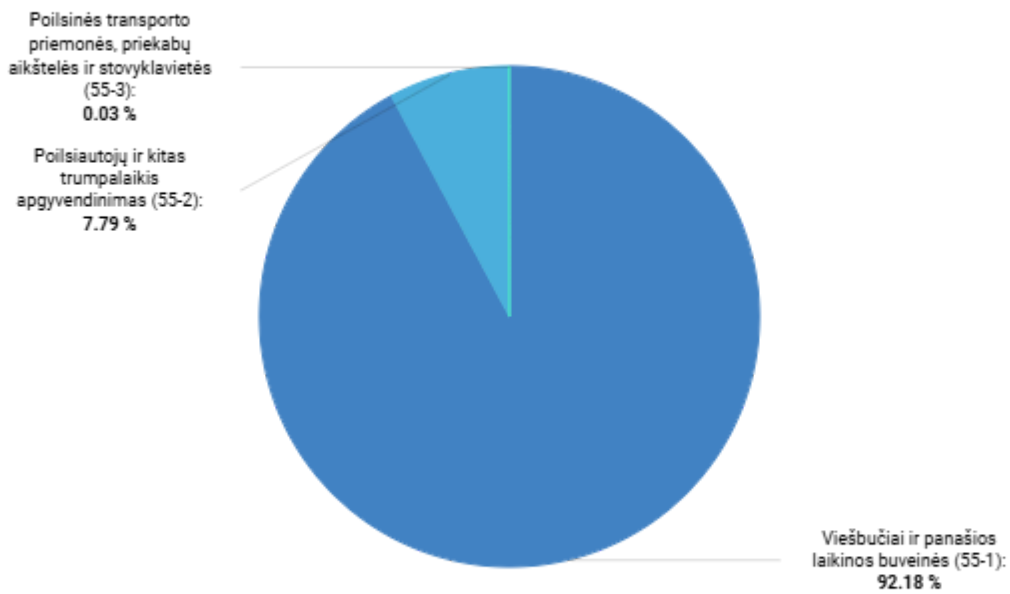
27

TURISTŲ SKAIČIAUS POKYTIS (nuo: 2023)

7.33% ↗

Periodas

2024



2024