

PREKYBOS PREKĖMIS APYVARTA FR (2024)

PREKYBOS PREKĖMIS
APYVARTA

2.04 mlrd. EUR

Prekybos partneris
nr.

13

Prekybos prekėmis pokytis (nuo:
2019)

14.30% ↗

Periodas

2019 - 2024



PREKIŲ IMPORTAS FR (2024)

PREKIŲ IMPORTAS

1.05 mlrd. EUR

PREKIŲ IMPORTO PARTNERIS NR.

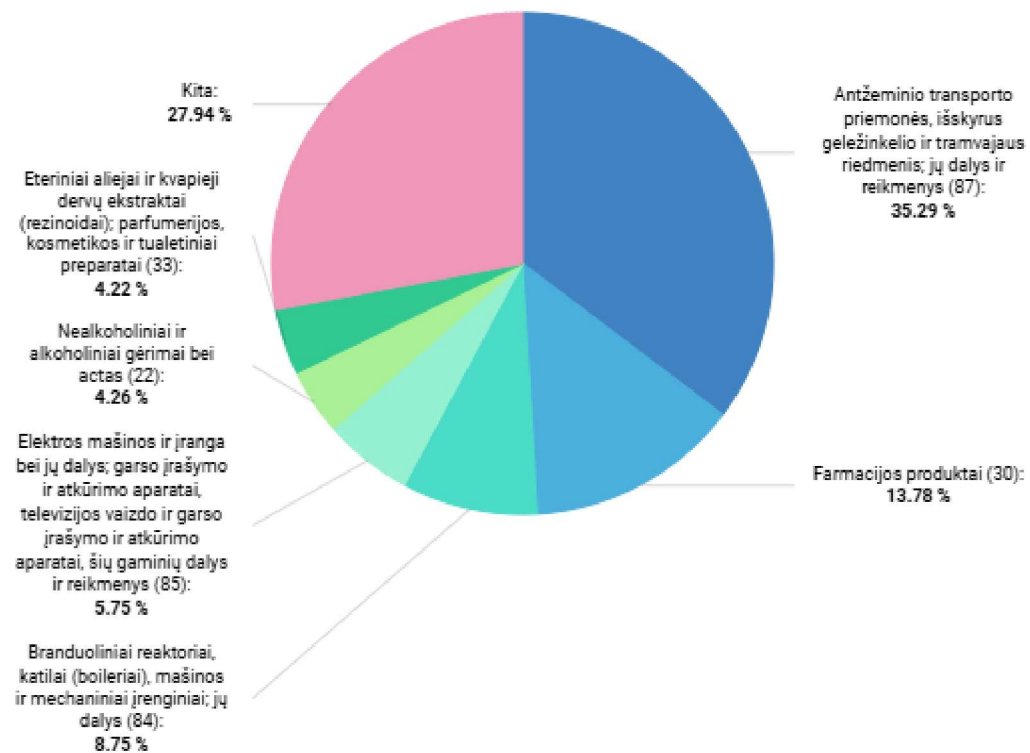
13

PREKIŲ IMPORTO POKYTIS (nuo: 2023)

-27.65% ↓

Periodas

2024



2024

BENDRAS PREKIŲ EKSPORTAS FR (2024)

BENDRAS PREKIŲ
EKSPORTAS

990.50 mln. EUR

BENDRO PREKIŲ EKSPORTO
PARTNERIS NR.

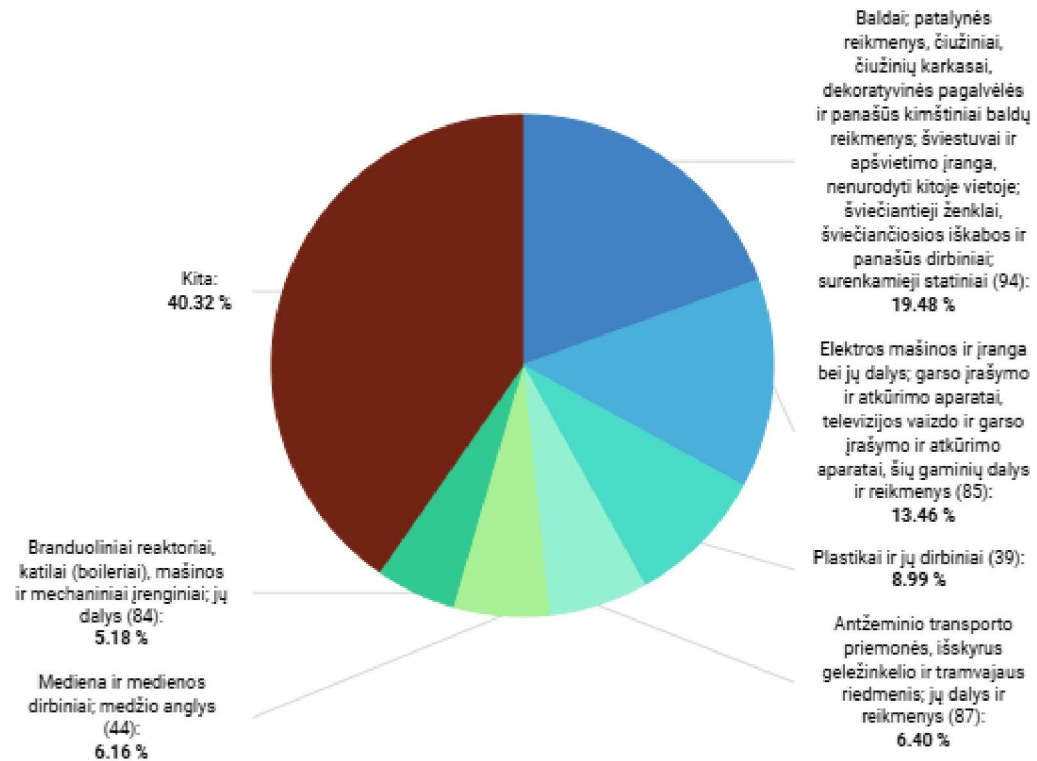
11

BENDRO PREKIŲ EKSPORTO POKYTIS
(nuo: 2023)

-4.94% ↘

Periodas

2024



2024

LIETUVIŠKOS KILMĖS PREKIŲ EKSPORTAS FR (2024)

LIETUVIŠKOS KILMĖS
PREKIŲ EKSPORTAS

721.44 mln. EUR

LIETUVIŠKOS KILMĖS PREKIŲ
EKSPORTO PARTNERIS NR.

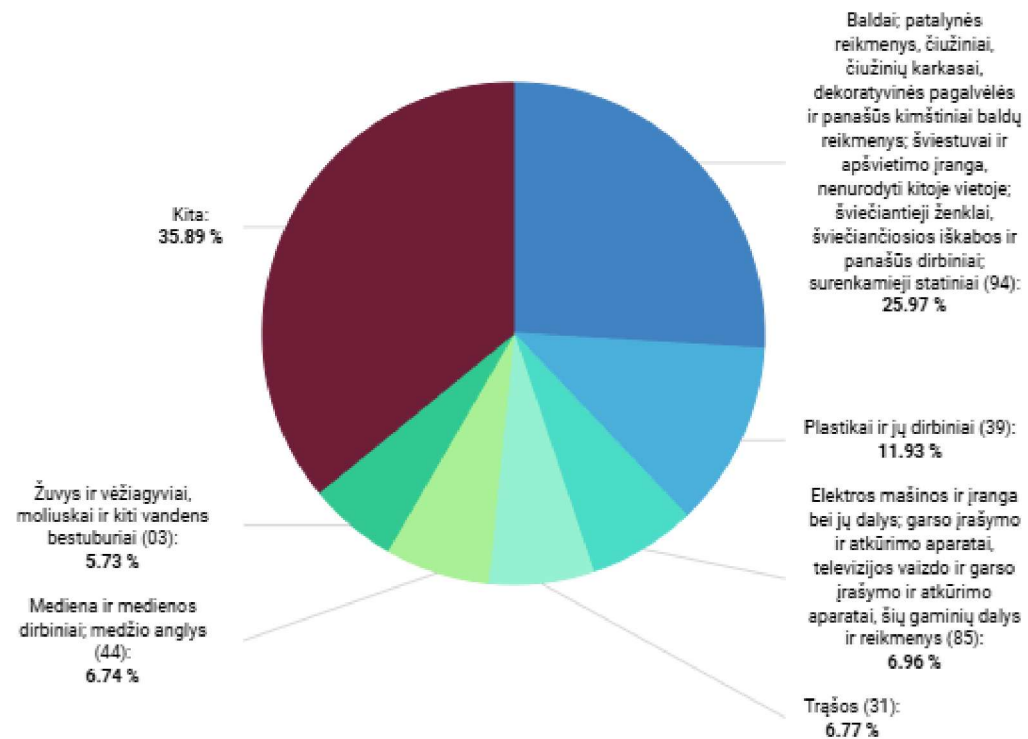
12

LIETUVIŠKOS KILMĖS PREKIŲ
EKSPORTO POKYTIS (nuo: 2023)

-1.69% ↘

Periodas

2024



2024

INVESTICIJOS IŠ FR (2024-Q4)

INVESTICIJOS IŠ

880.28 mln. EUR

PAGAL INVESTICIJŲ DYDĮ PARTNERIS NR.

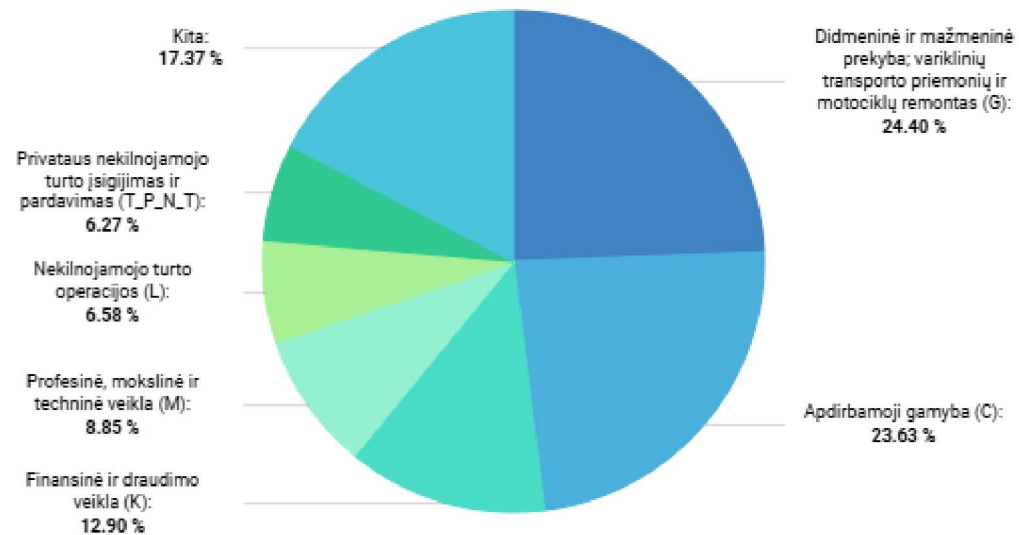
13

POKYTIS (nuo: 2023-Q4)

-0.38% ↘

Periodas

2024-Q4



2024-Q4

LIETUVOS INVESTICIJOS Į FR (2024-Q4)

LIETUVOS INVESTICIJOS Į

45.54 mln. EUR

PAGAL INVESTICIJŲ DYDĮ PARTNERIS NR.

17

POKYTIS (nuo: 2023-Q4)

-2.80% ↓

Periodas

2024-Q4

Ekonominės veiklos rūšis (EVRK 2 red.)	mln. EUR
Privataus nekilnojamojo turto įsigijimas ir pardavimas (T_P_N_T) (T_P_N_T)	29.88
Didmeninė ir mažmeninė prekyba; variklinių transporto priemonių ir motociklų remontas (G) (G)	13.32
Apdirbamoji gamyba (C) (C)	1.20
Profesinė, mokslinė ir techninė veikla (M) (M)	0.0700
Informacija ir ryšiai (J) (J)	-0.010000
Transportas ir saugojimas (H) (H)	-2.080000
Nežinoma/Konfidencialu (*)	3.16

PASLAUGŲ EKSPORTAS FR (2024)

PASLAUGŲ
EKSPORTAS

2.00 mlrd. EUR

PASLAUGŲ EKSPORTO PARTNERIS
NR.

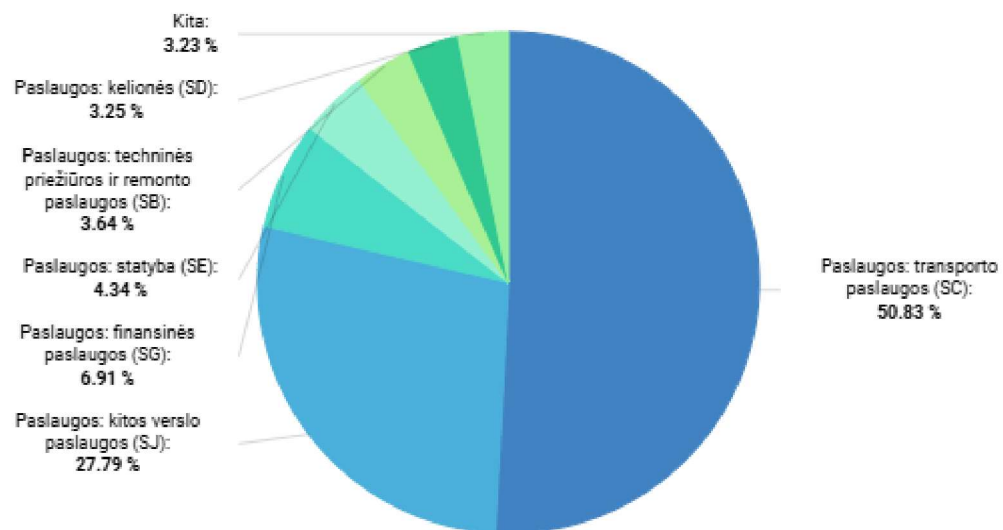
2

PASLAUGŲ EKSPORTO POKYTIS (nuo:
2023)

4.70% ↗

Periodas

2024



2024

PASLAUGŲ IMPORTAS FR (2024)

PASLAUGŲ
IMPORTAS

738.43 mln. EUR

PASLAUGŲ IMPORTO PARTNERIS
NR.

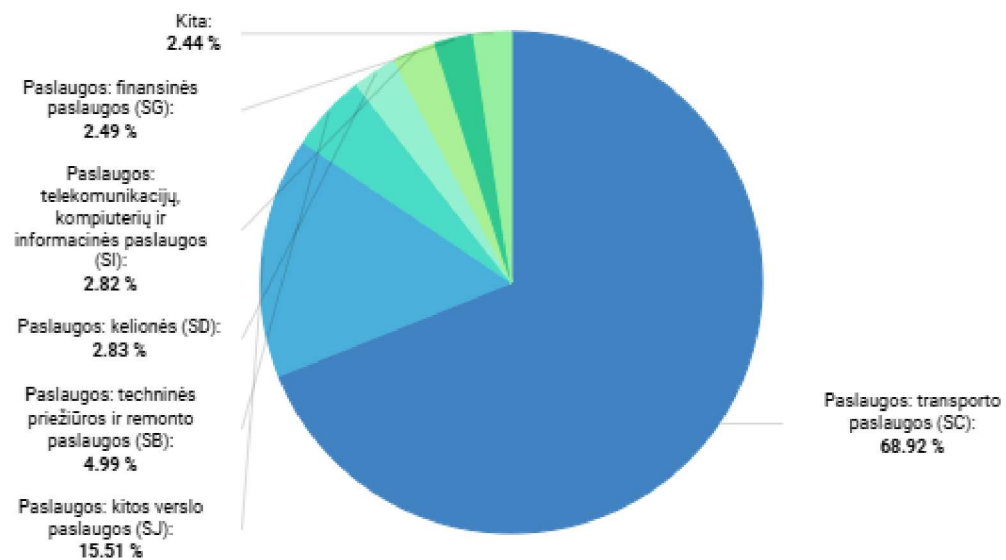
6

PASLAUGŲ IMPORTO POKYTIS (nuo:
2023)

11.88% ↗

Periodas

2024



2024

PER LAIKOTARPĮ ATVYKUSIŲ TURISTŲ SKAIČIUS FR (2024)

PER LAIKOTARPĮ ATVYKUSIŲ
TURISTŲ SKAIČIUS

32.85 tūkst. asmenų

LIETUVOS ATVYKSTAMOJO
TURIZMO RINKA NR.

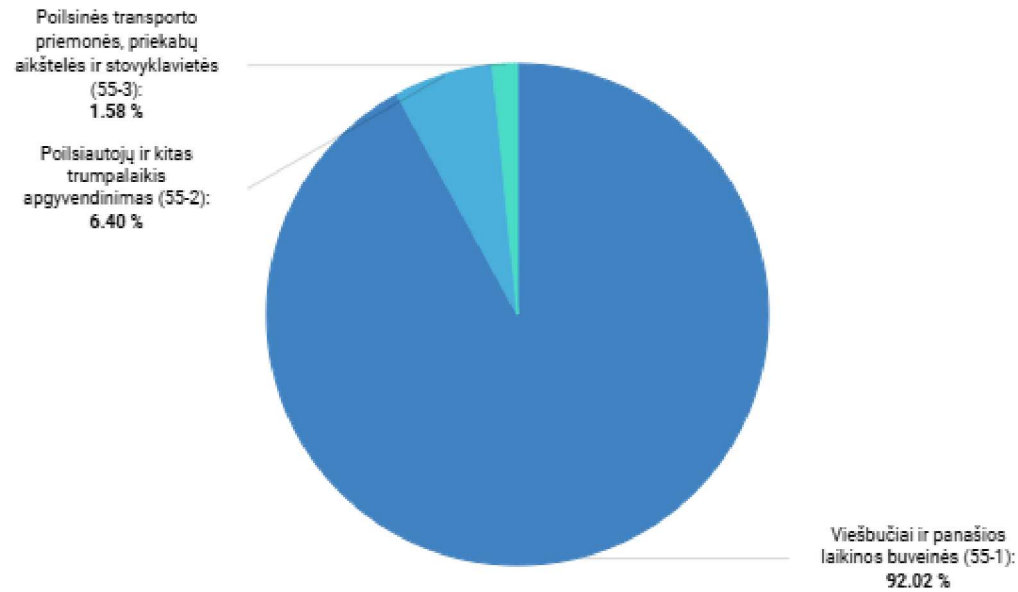
11

TURISTŲ SKAIČIAUS
POKYTIS (nuo: 2023)

11.72% ↗

Periodas

2024



2024