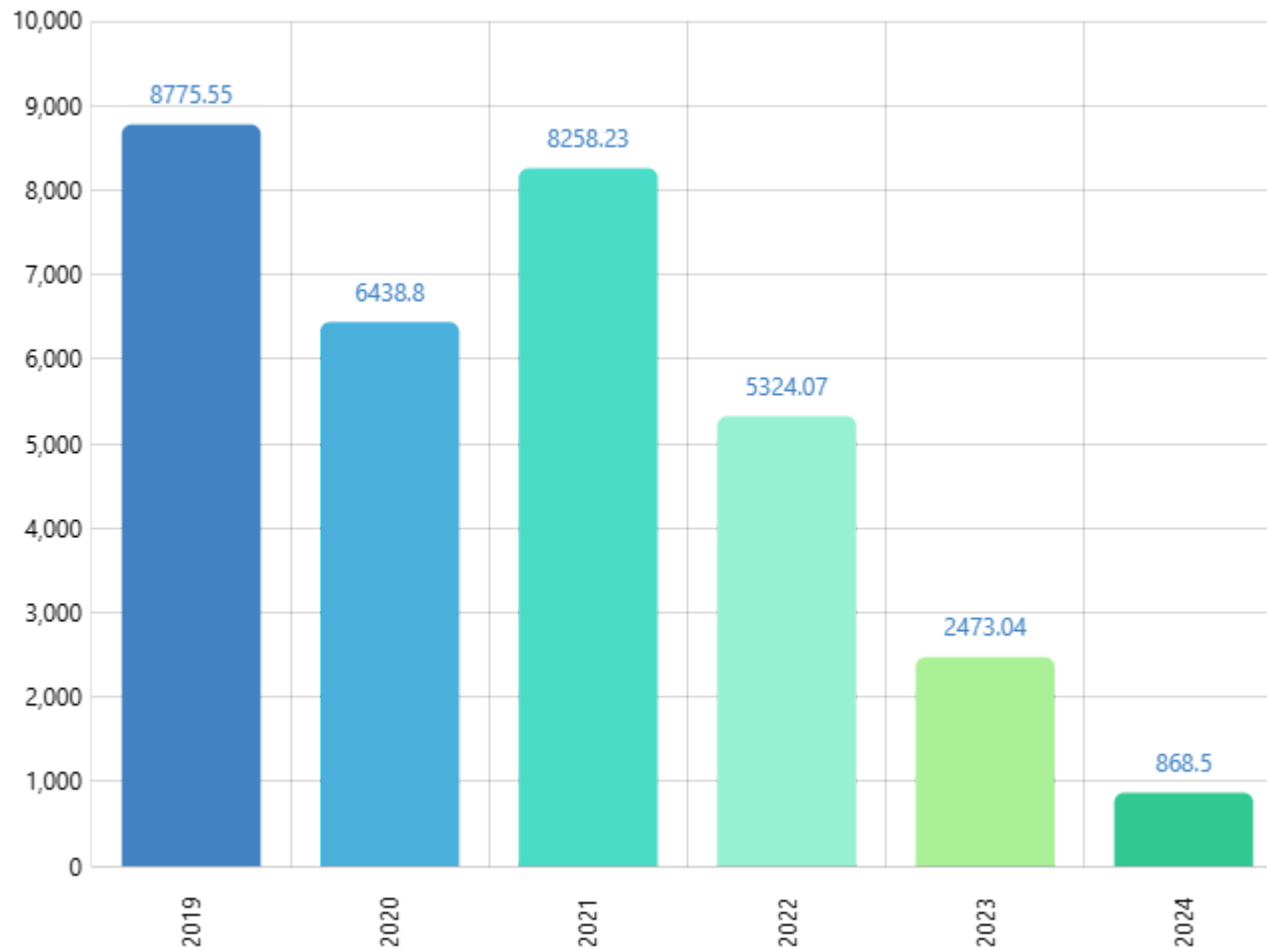


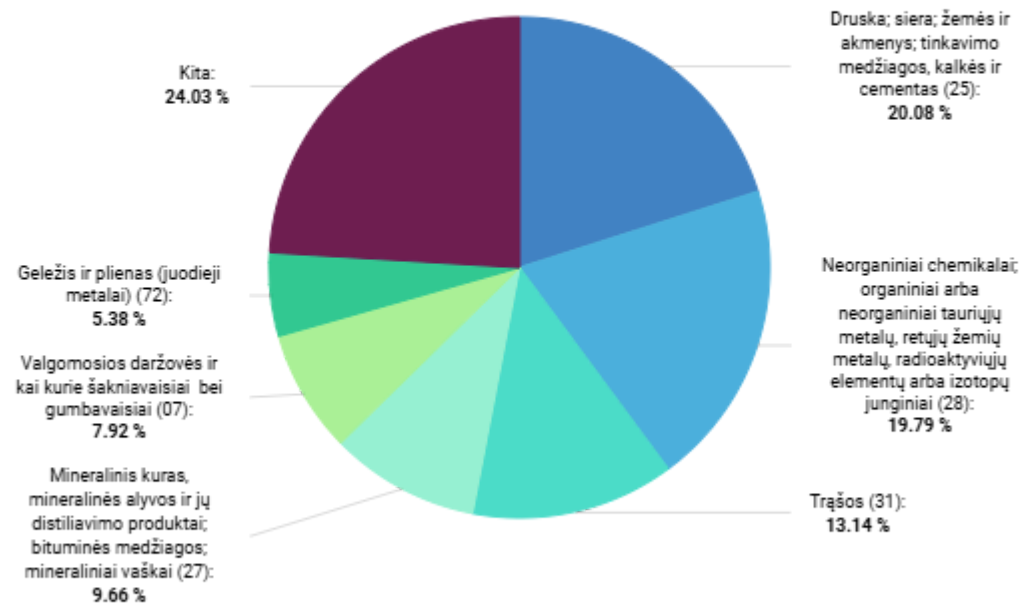
PREKYBOS PREKĖMIS APYVARTA RU (2024)PREKYBOS PREKĖMIS
APYVARTA**868.50 mln. EUR**Prekybos partneris
nr.**22**Prekybos prekėmis pokytis (nuo:
2019)**-90.10%** ▼

Periodas

2019 - 2024

PREKIŲ IMPORTAS RU (2024)

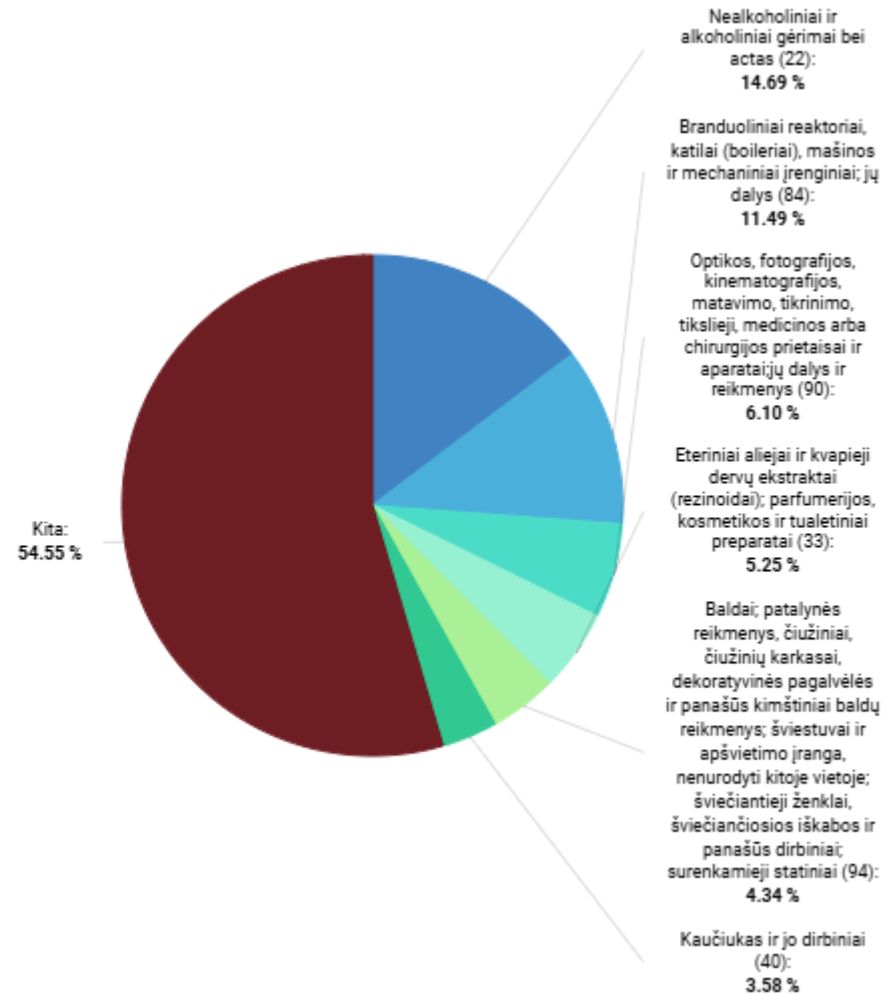
PREKIŲ IMPORTAS	PREKIŲ IMPORTO PARTNERIS NR.	PREKIŲ IMPORTO POKYTIS (nuo: 2023)	Periodas
218.32 mln. EUR	25	-33.88% ▼	2024



2024

BENDRAS PREKIŲ EKSPORTAS RU (2024)BENDRAS PREKIŲ
EKSPORTAS**650.18 mln. EUR**BENDRO PREKIŲ EKSPORTO
PARTNERIS NR.**16**BENDRO PREKIŲ EKSPORTO POKYTIS
(nuo: 2023)**-69.66%** ▼

Periodas

2024

2024

LIETUVIŠKOS KILMĖS PREKIŲ EKSPORTAS RU (2024)

LIETUVIŠKOS KILMĖS
PREKIŲ EKSPORTAS

47.83 mln. EUR

LIETUVIŠKOS KILMĖS PREKIŲ
EKSPORTO PARTNERIS NR.

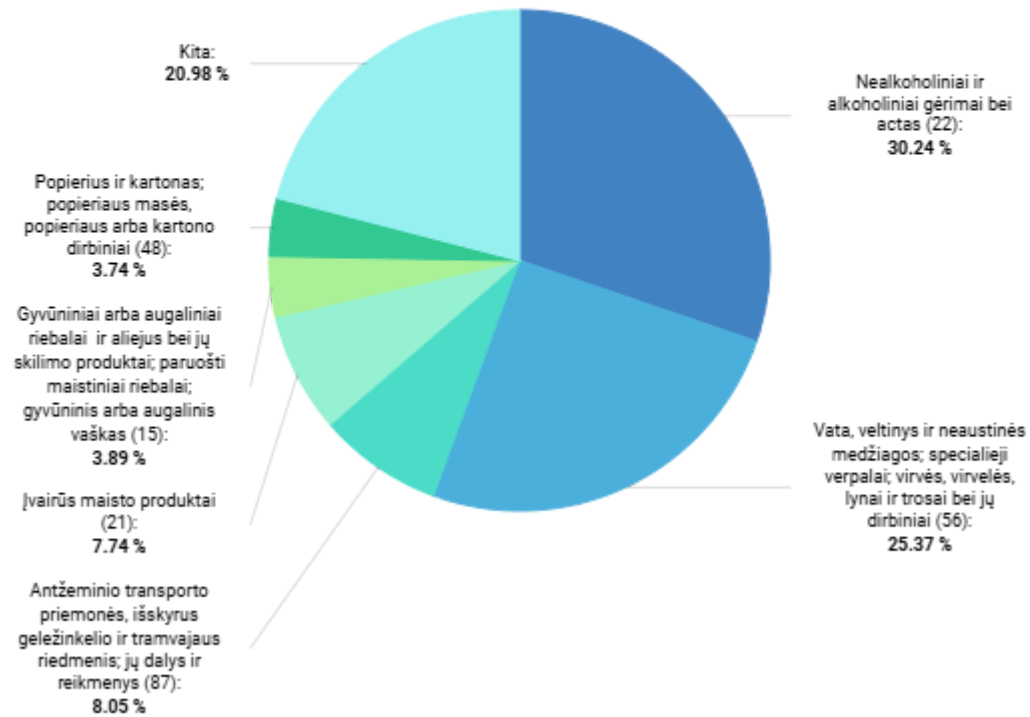
49

LIETUVIŠKOS KILMĖS PREKIŲ
EKSPORTO POKYTIS (nuo: 2023)

-41.11% ↘

Periodas

2024



2024

INVESTICIJOS IŠ RU (2024-Q4)

INVESTICIJOS IŠ

272.86 mln. EUR

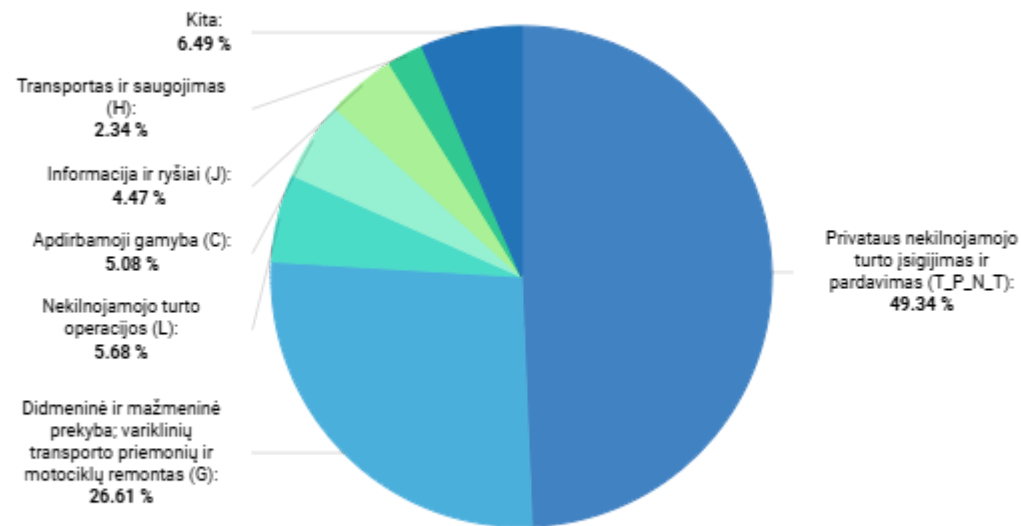
PAGAL INVESTICIJŲ DYDĮ PARTNERIS NR.

20

POKYTIS (nuo: 2023-Q4)

-7.49% ↓

Periodas

2024-Q4

2024-Q4

LIETUVOS INVESTICIJOS Į RU (2024-Q4)

LIETUVOS INVESTICIJOS Į

40.19 mln. EUR

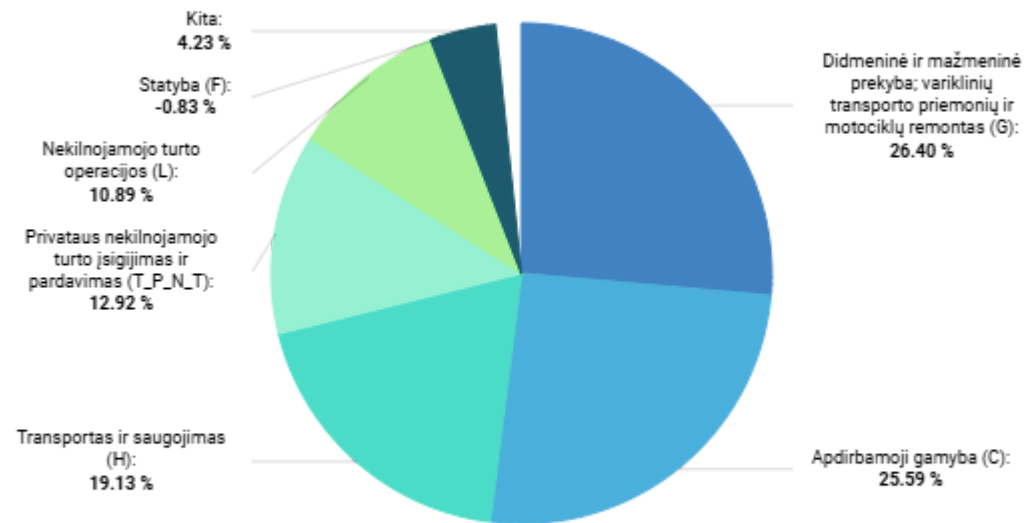
PAGAL INVESTICIJŲ DYDĮ PARTNERIS NR.

18

POKYTIS (nuo: 2023-Q4)

-68.45% ↓

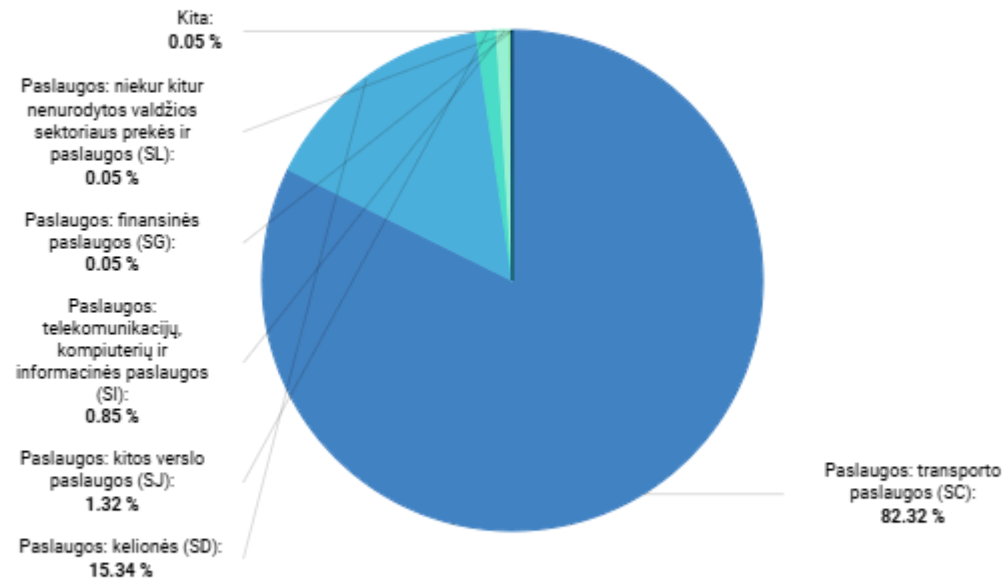
Periodas

2024-Q4

2024-Q4

PASLAUGŲ EKSPORTAS RU (2024)PASLAUGŲ
EKSPORTAS**273.15 mln. EUR**PASLAUGŲ EKSPORTO PARTNERIS
NR.**20**PASLAUGŲ EKSPORTO POKYTIS (nuo:
2023)**-33.73%** ↘

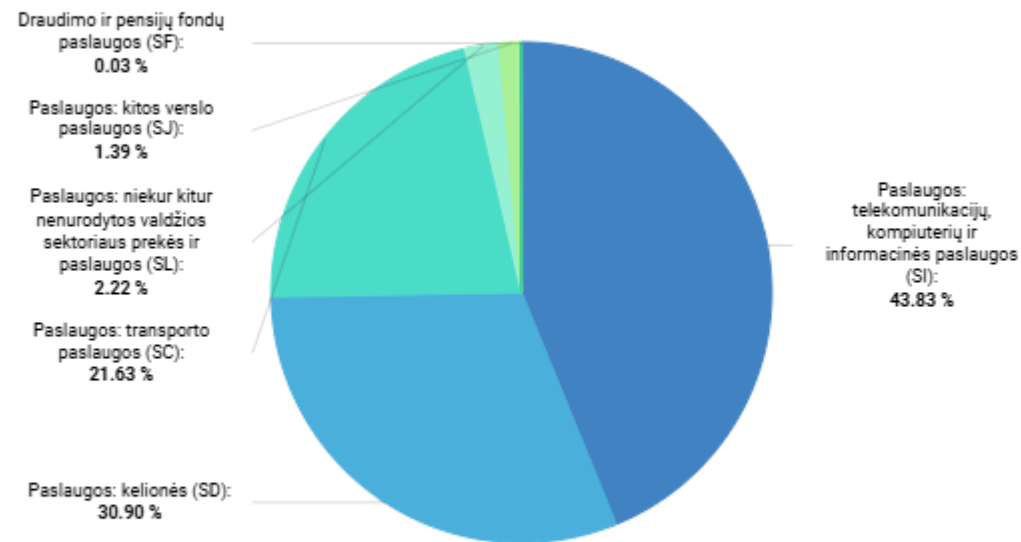
Periodas

2024

2024

PASLAUGŲ IMPORTAS RU (2024)PASLAUGŲ
IMPORTAS**128.55 mln. EUR**PASLAUGŲ IMPORTO PARTNERIS
NR.**22**PASLAUGŲ IMPORTO POKYTIS (nuo:
2023)**3.56%** ↗

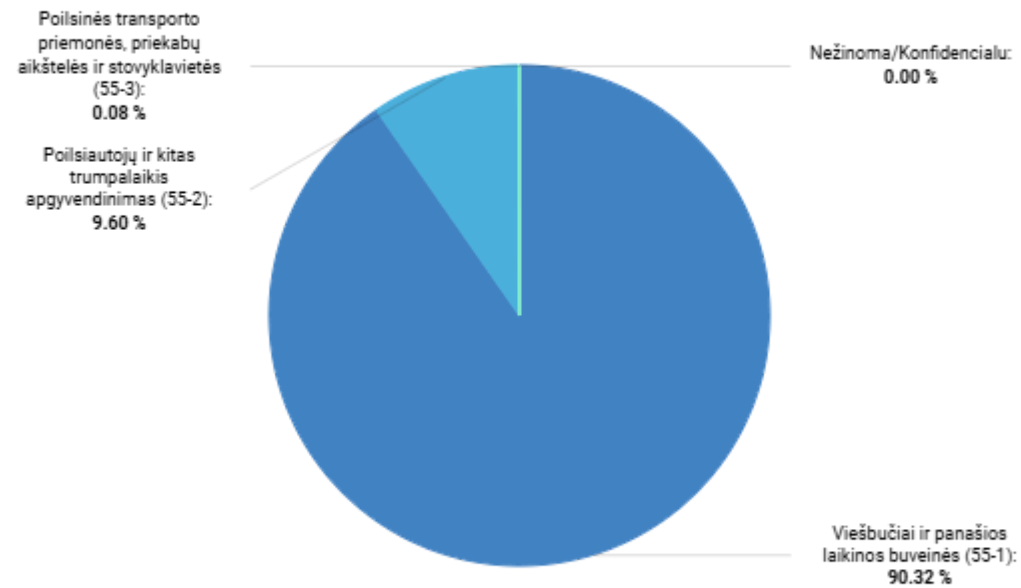
Periodas

2024

2024

PER LAIKOTARPĮ ATVYKUSIŲ TURISTŲ SKAIČIUS RU (2024)PER LAIKOTARPĮ ATVYKUSIŲ
TURISTŲ SKAIČIUS**9.73 tūkst. asmenų**LIETUVOS ATVYKSTAMOJO
TURIZMO RINKA NR.**22**TURISTŲ SKAIČIAUS
POKYTIS (nuo: 2023)**-33.70%** ↘

Periodas

2024

2024