

## PREKYBOS PREKĖMIS APYVARTA SA (2024)

PREKYBOS PREKĖMIS  
APYVARTA

**2.15 mlrd. EUR**

Prekybos partneris  
nr.

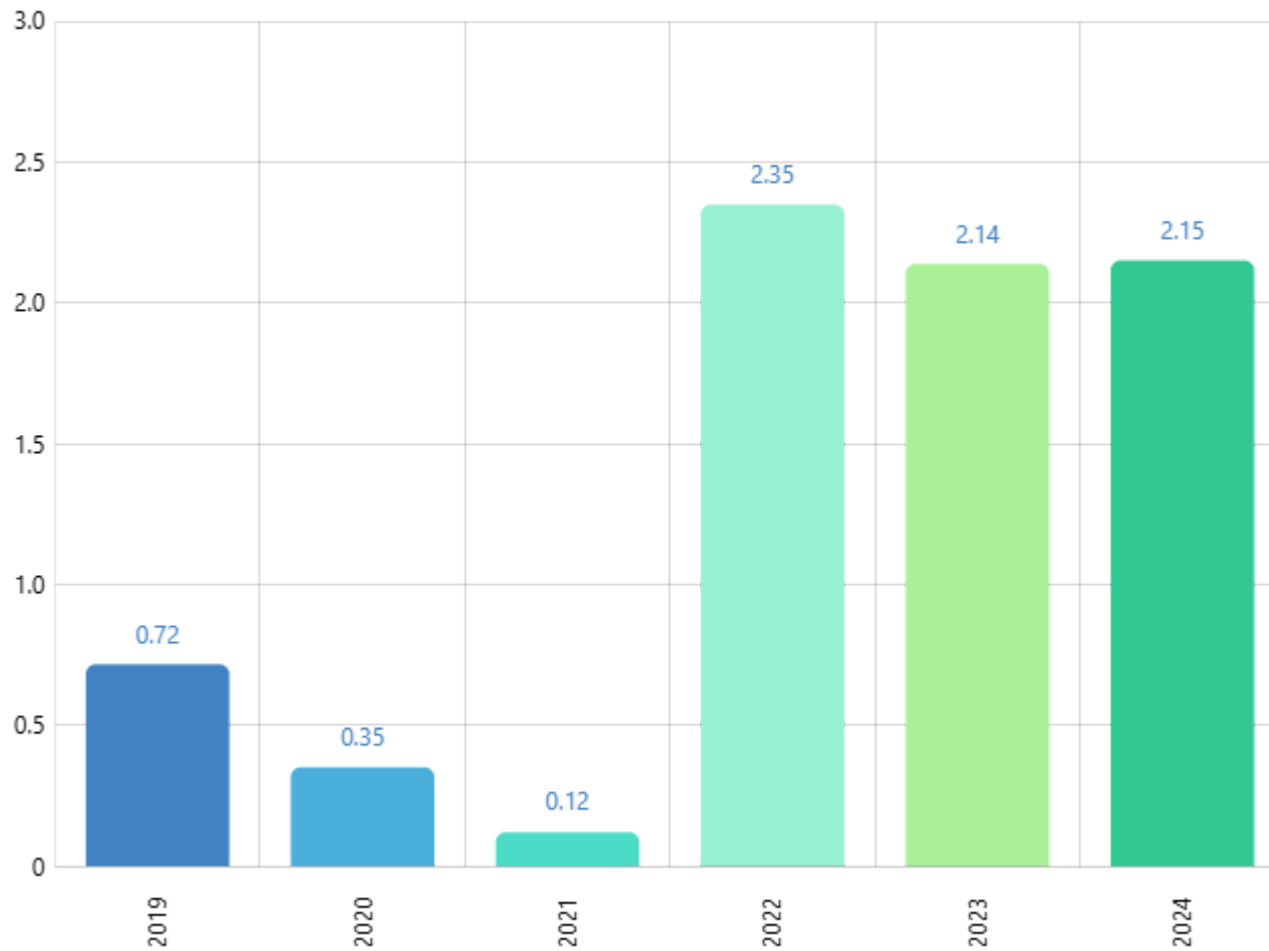
**11**

Prekybos prekėmis pokytis (nuo:  
2019)

**200.13%** ↗

Periodas

**2019 - 2024**



## PREKIŲ IMPORTAS SA (2024)

PREKIŲ IMPORTAS

**2.07 mlrd. EUR**

PREKIŲ IMPORTO PARTNERIS NR.

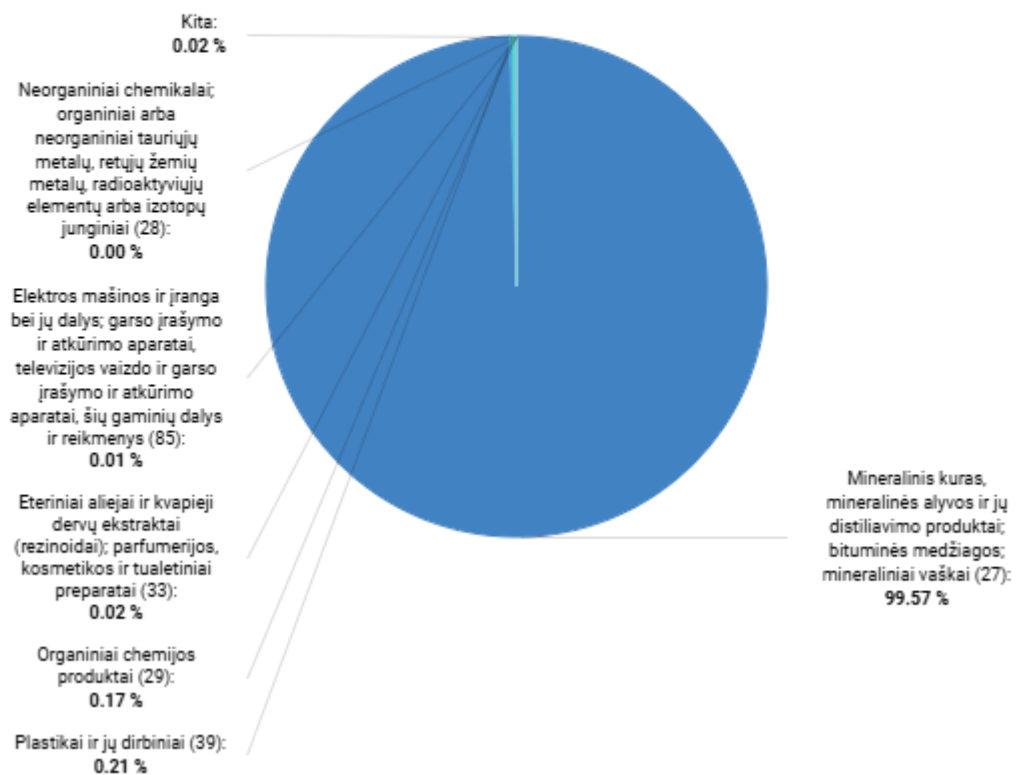
**6**

PREKIŲ IMPORTO POKYTIS (nuo: 2023)

**2.09%** ↗

Periodas

**2024**



2024

## BENDRAS PREKIŲ EKSPORTAS SA (2024)

BENDRAS PREKIŲ  
EKSPORTAS

**79.97 mln. EUR**

BENDRO PREKIŲ EKSPORTO  
PARTNERIS NR.

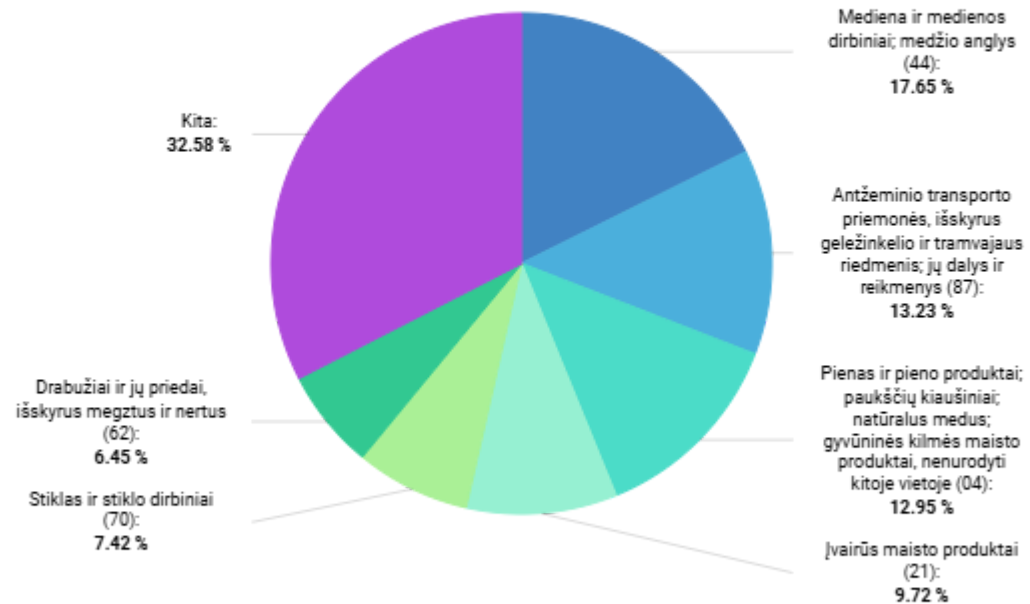
**50**

BENDRO PREKIŲ EKSPORTO POKYTIS  
(nuo: 2023)

**-27.27%** ↘

Periodas

**2024**



2024

## LIETUVIŠKOS KILMĖS PREKIŲ EKSPORTAS SA (2024)

LIETUVIŠKOS KILMĖS  
PREKIŲ EKSPORTAS

**59.95 mln. EUR**

LIETUVIŠKOS KILMĖS PREKIŲ  
EKSPORTO PARTNERIS NR.

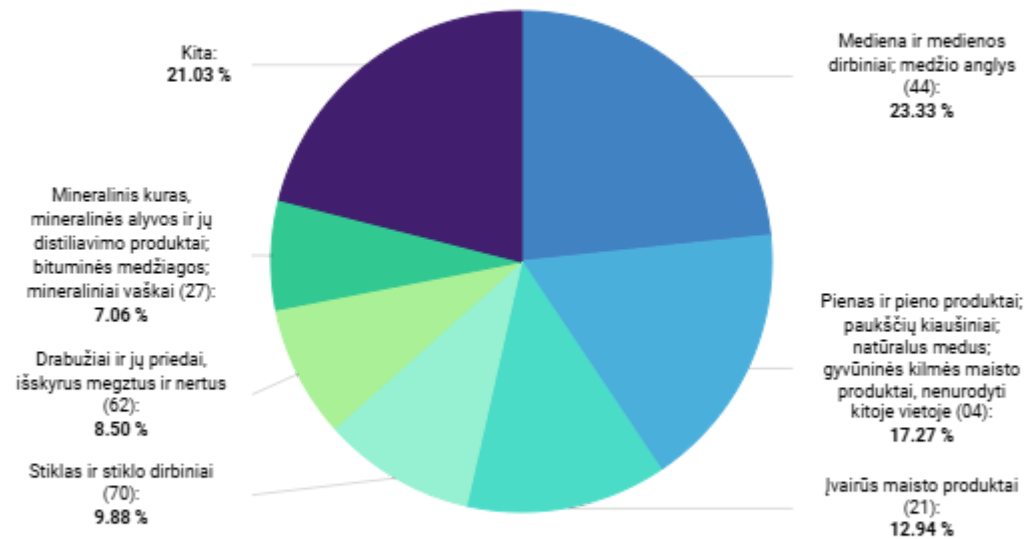
**43**

LIETUVIŠKOS KILMĖS PREKIŲ  
EKSPORTO POKYTIS (nuo: 2023)

**-34.94%** ↘

Periodas

**2024**



2024

## INVESTICIJOS IŠ SA (2024-Q4)

INVESTICIJOS IŠ

**2.00 mln. EUR**

PAGAL INVESTICIJŲ DYDĮ PARTNERIS NR.

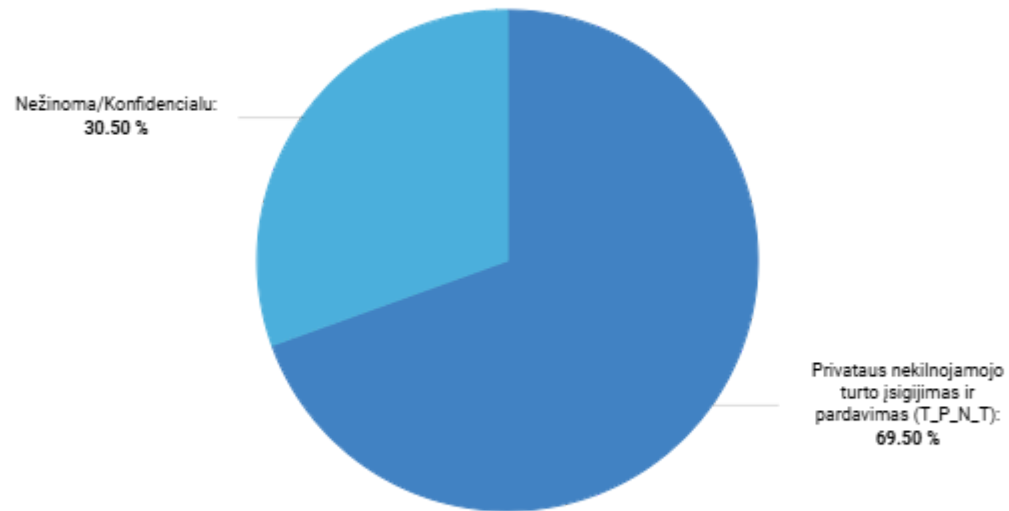
**63**

POKYTIS (nuo: 2023-Q4)

**-46.81%** ↓

Periodas

**2024-Q4**



2024-Q4

## PASLAUGŲ EKSPORTAS SA (2024)

PASLAUGŲ  
EKSPORTAS

**10.19 mln. EUR**

PASLAUGŲ EKSPORTO PARTNERIS  
NR.

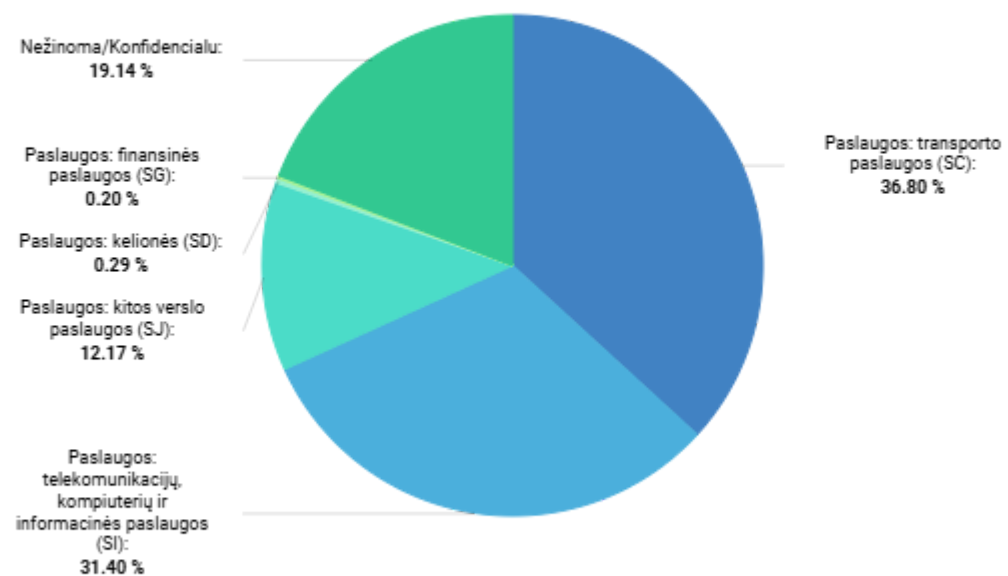
**61**

PASLAUGŲ EKSPORTO POKYTIS (nuo:  
2023)

**-24.13%** ↘

Periodas

**2024**



2024

## PASLAUGŲ IMPORTAS SA (2024)

PASLAUGŲ  
IMPORTAS

**0.82 mln. EUR**

PASLAUGŲ IMPORTO PARTNERIS  
NR.

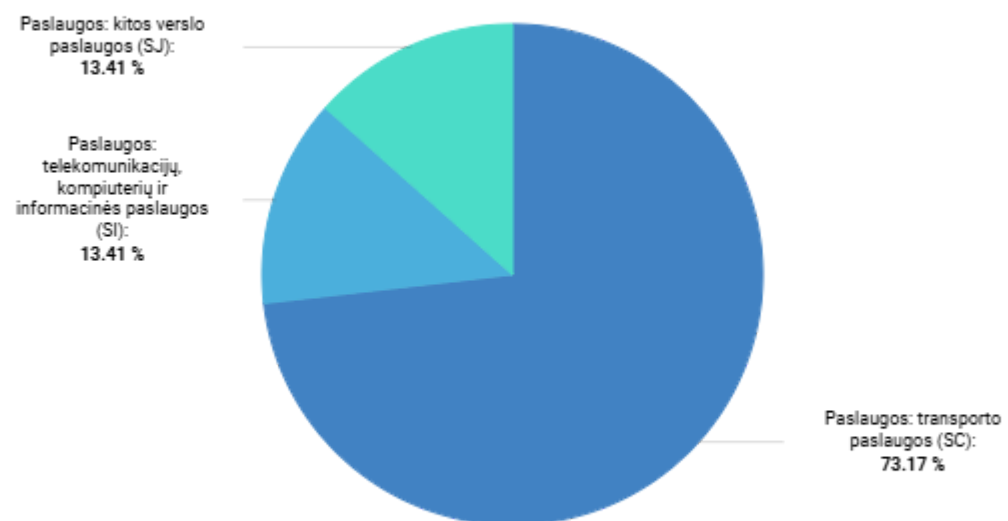
**94**

PASLAUGŲ IMPORTO POKYTIS (nuo:  
2023)

**182.76%** ↗

Periodas

**2024**



2024