

PREKYBOS PREKĖMIS APYVARTA MK (2024)

PREKYBOS PREKĖMIS APYVARTA

13.49 mln. EUR

Prekybos partneris nr.

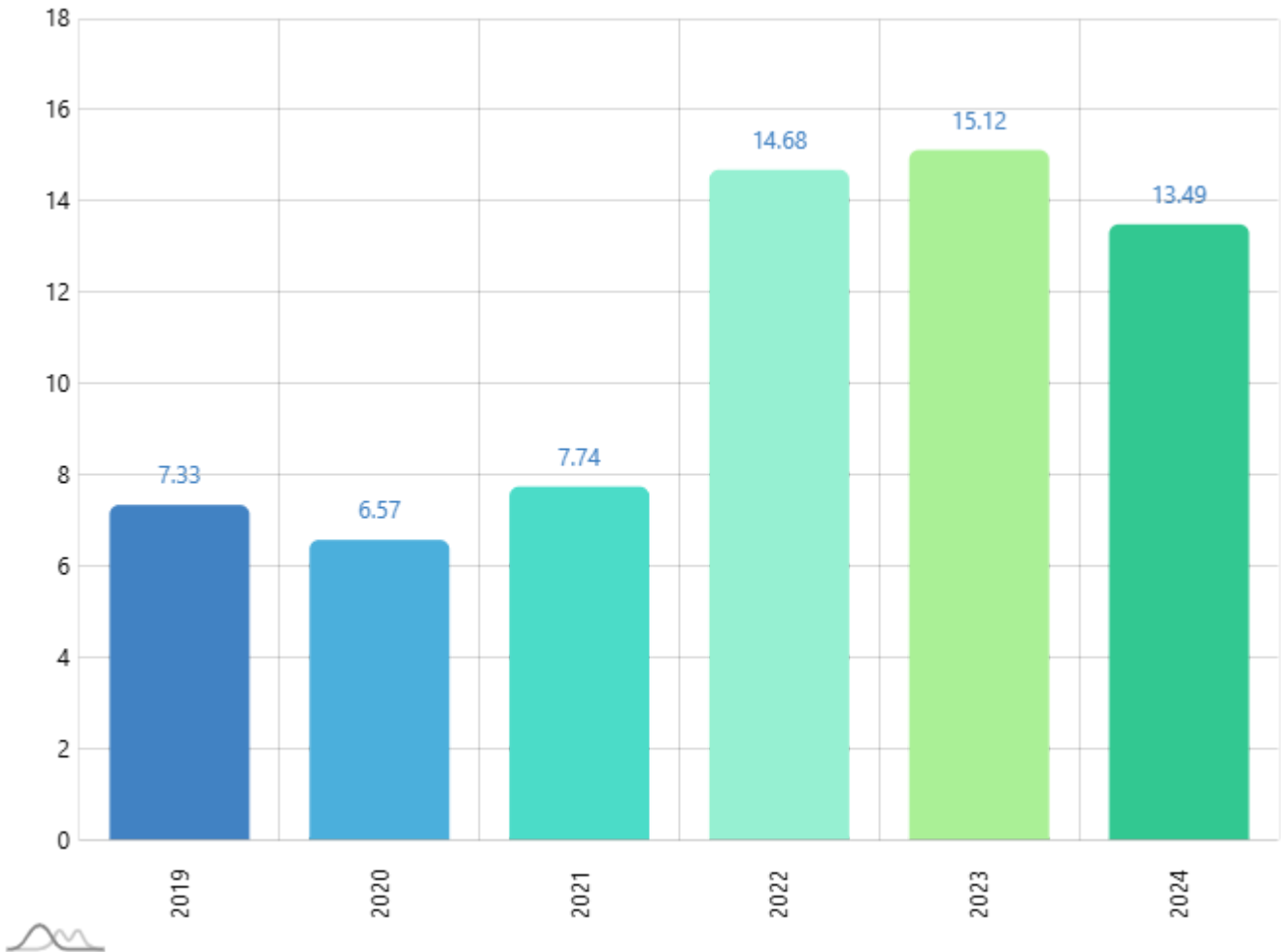
97

Prekybos prekėmis pokytis (nuo: 2019)

83.90% ↗

Periodas

2019 - 2024



PREKIŲ IMPORTAS MK (2024)

PREKIŲ IMPORTAS

5.05 mln. EUR

PREKIŲ IMPORTO PARTNERIS NR.

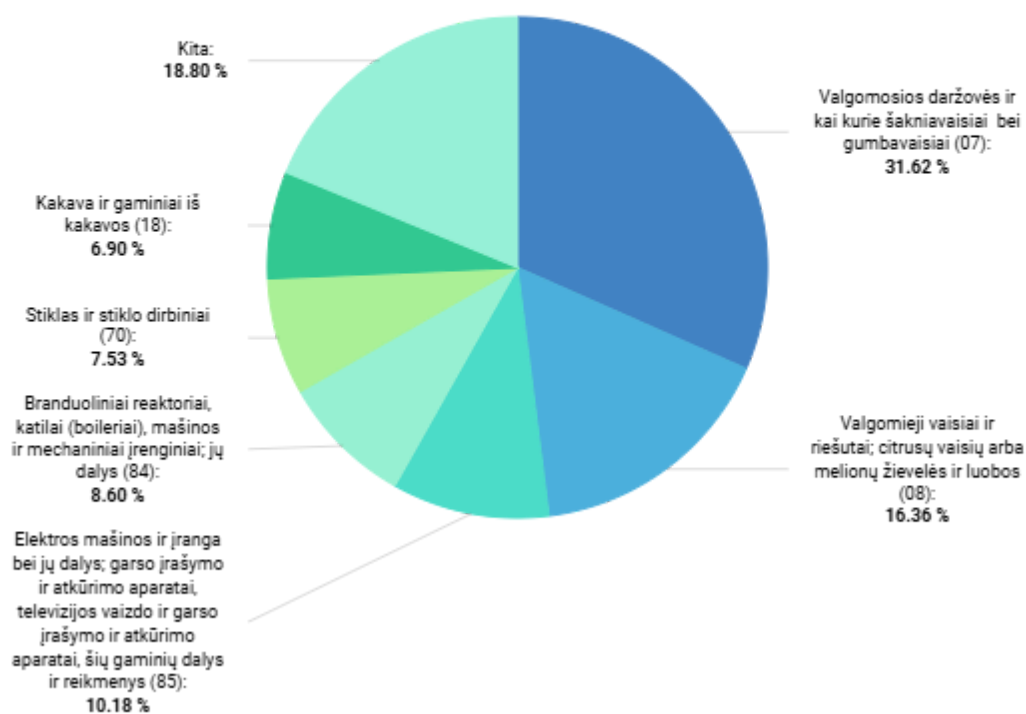
83

PREKIŲ IMPORTO POKYTIS (nuo: 2023)

-25.50% ↓

Periodas

2024



2024

BENDRAS PREKIŲ EKSPORTAS MK (2024)

BENDRAS PREKIŲ EKSPORTAS

8.43 mln. EUR

BENDRO PREKIŲ EKSPORTO PARTNERIS NR.

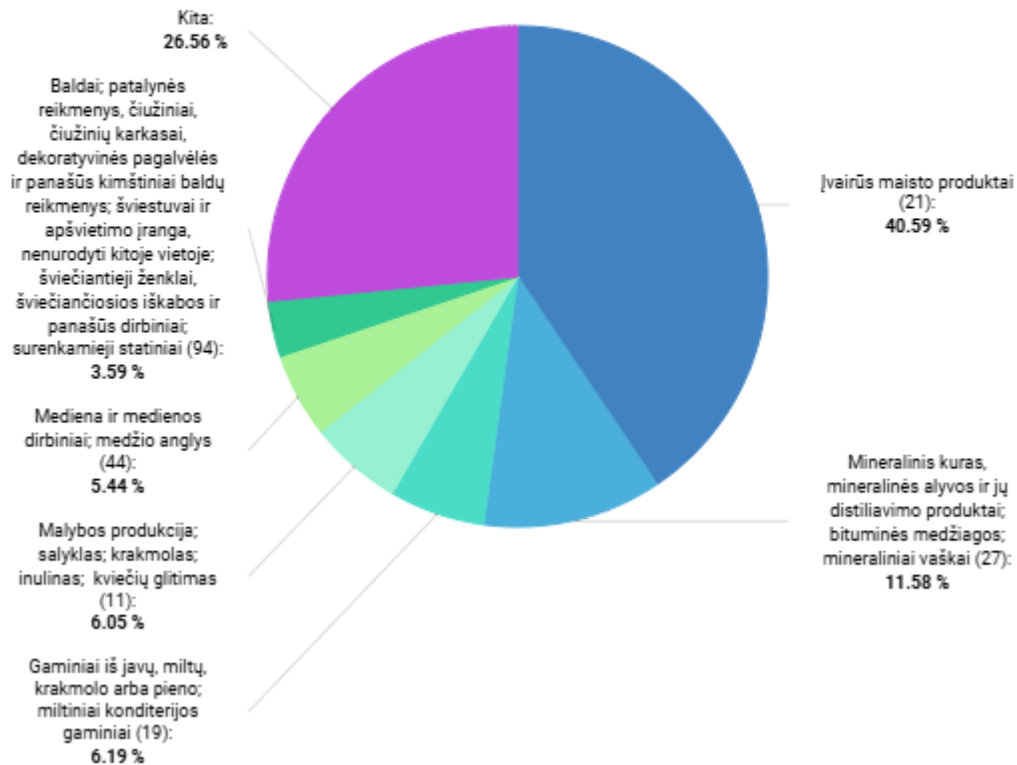
99

BENDRO PREKIŲ EKSPORTO POKYTIS (nuo: 2023)

1.20% ↗

Periodas

2024



2024



LIETUVIŠKOS KILMĖS PREKIŲ EKSPORTAS MK (2024)

LIETUVIŠKOS KILMĖS PREKIŲ EKSPORTAS

7.71 mln. EUR

LIETUVIŠKOS KILMĖS PREKIŲ EKSPORTO PARTNERIS NR.

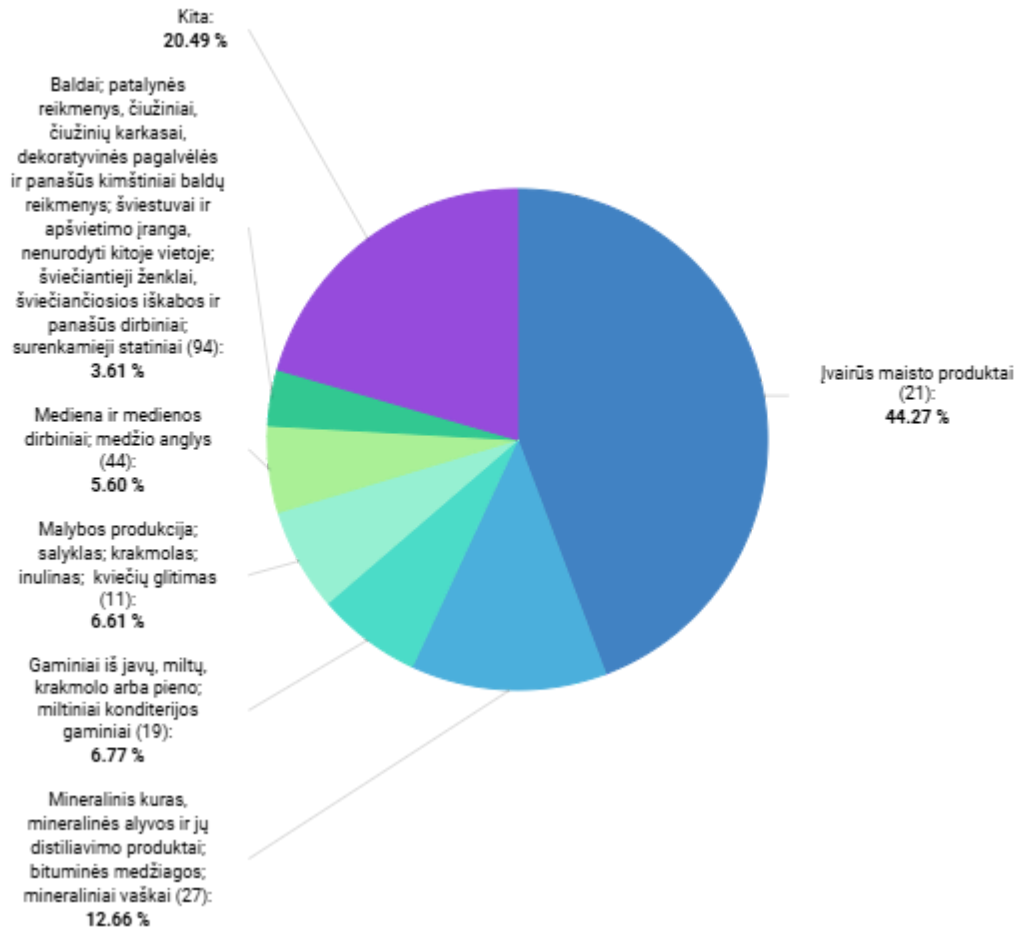
93

LIETUVIŠKOS KILMĖS PREKIŲ EKSPORTO POKYTIS (nuo: 2023)

9.36% ↗

Periodas

2024



2024

INVESTICIJOS IŠ MK (2024-Q4)

INVESTICIJOS IŠ	-0.02 mln. EUR
PAGAL INVESTICIJŲ DYDĮ PARTNERIS NR.	142
Periodas	2024-Q4
Ekonominės veiklos rūšis (EVRK 2 red.)	mln. EUR
Iš viso pagal ekonomines veiklos rūšis (TOTAL) (TOTAL)	-0.0200

LIETUVOS INVESTICIJOS Į MK (2024-Q4)

LIETUVOS INVESTICIJOS Į	0.07 mln. EUR
PAGAL INVESTICIJŲ DYDĮ PARTNERIS NR.	56
POKYTIS (nuo: 2023-Q4)	0.00%
Periodas	2024-Q4
Ekonominės veiklos rūšis (EVRK 2 red.)	mln. EUR
Privataus nekilnojamojo turto įsigijimas ir pardavimas (T_P_N_T) (T_P_N_T)	0.0700

PASLAUGŲ EKSPORTAS MK (2024)

PASLAUGŲ EKSPORTAS

1.42 mln. EUR

PASLAUGŲ EKSPORTO PARTNERIS NR.

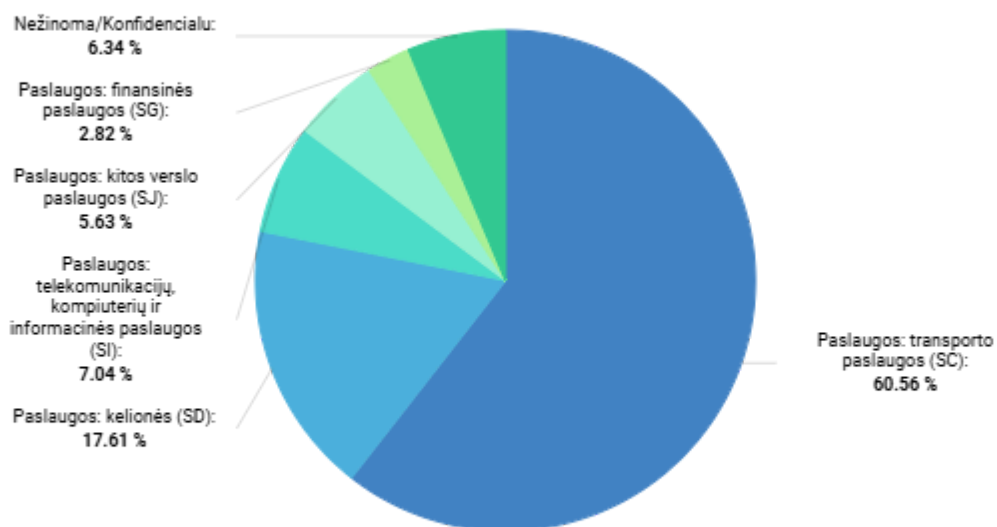
103

PASLAUGŲ EKSPORTO POKYTIS (nuo: 2023)

84.42% ↗

Periodas

2024



2024

PASLAUGŲ IMPORTAS MK (2024)

PASLAUGŲ IMPORTAS

1.58 mln. EUR

PASLAUGŲ IMPORTO PARTNERIS NR.

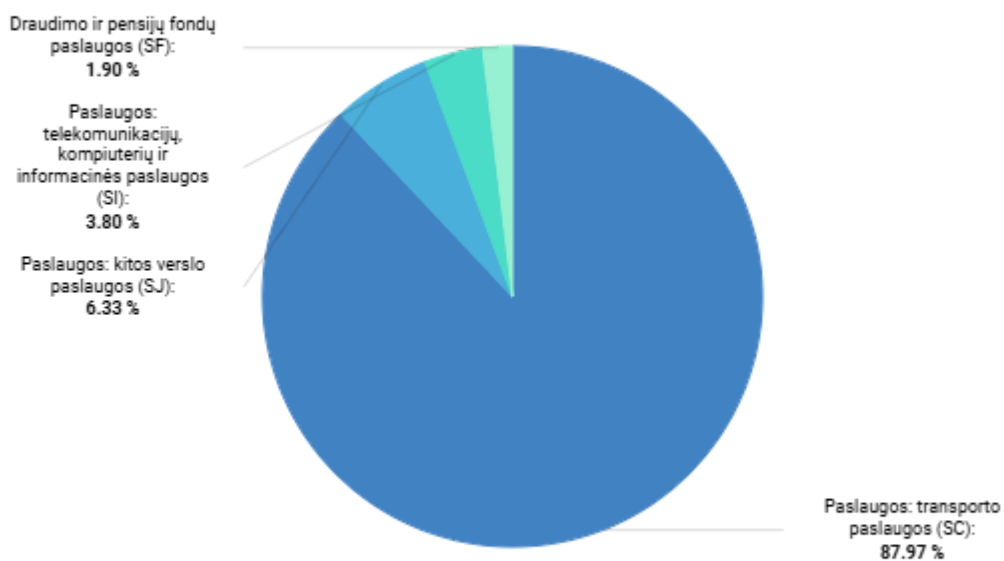
77

PASLAUGŲ IMPORTO POKYTIS (nuo: 2023)

-42.96% ↘

Periodas

2024



2024