

## PREKYBOS PREKĖMIS APYVARTA SG (2024)

PREKYBOS PREKĖMIS APYVARTA

**89.10 mln. EUR**

Prekybos partneris nr.

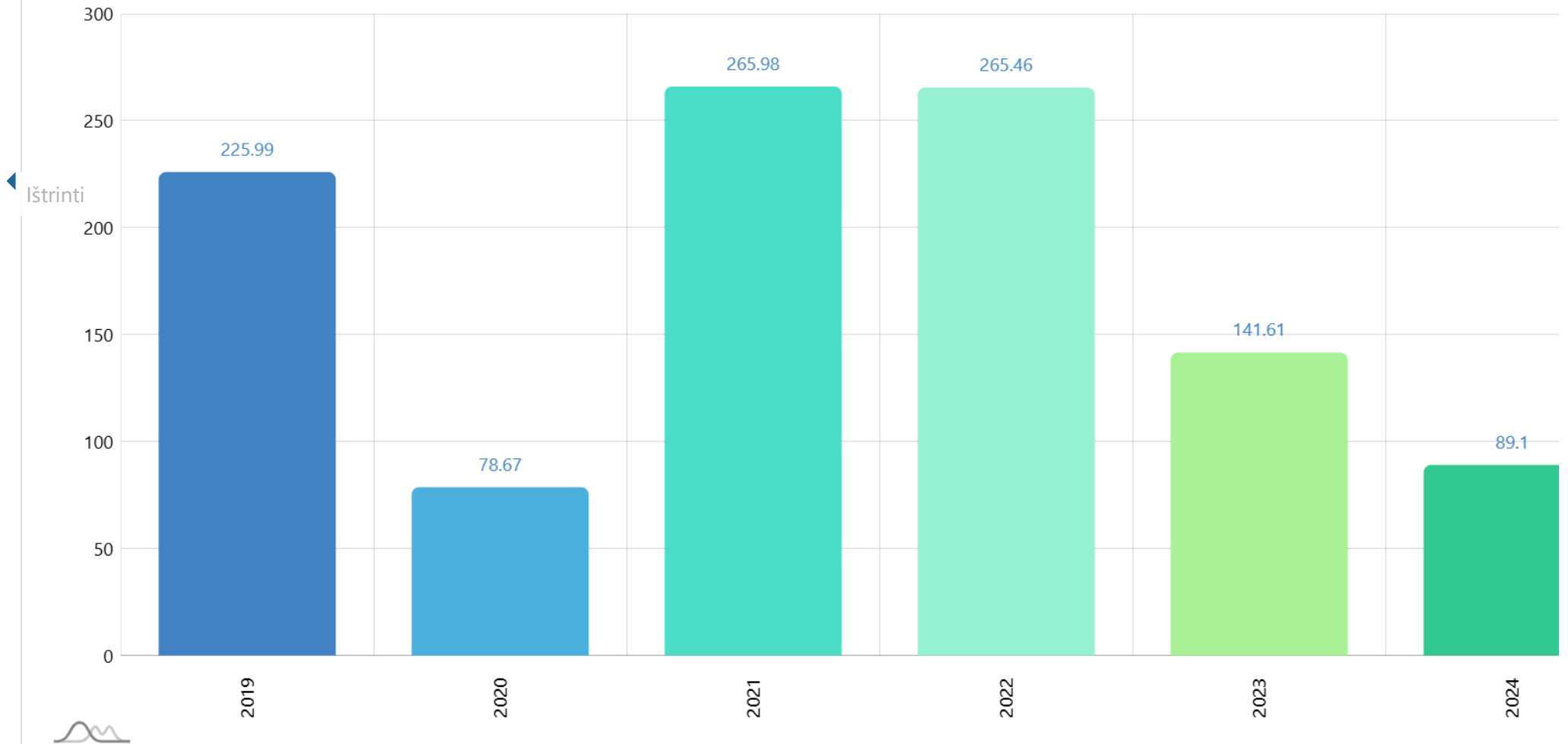
**59**

Prekybos prekėmis pokytis (nuo: 2019)

**-60.57%** ↓

Periodas

**2019 - 2024**



## PREKIŲ IMPORTAS SG (2024)

PREKIŲ IMPORTAS

PREKIŲ IMPORTO PARTNERIS NR.

PREKIŲ IMPORTO POKYTIS (nuo: 2023)

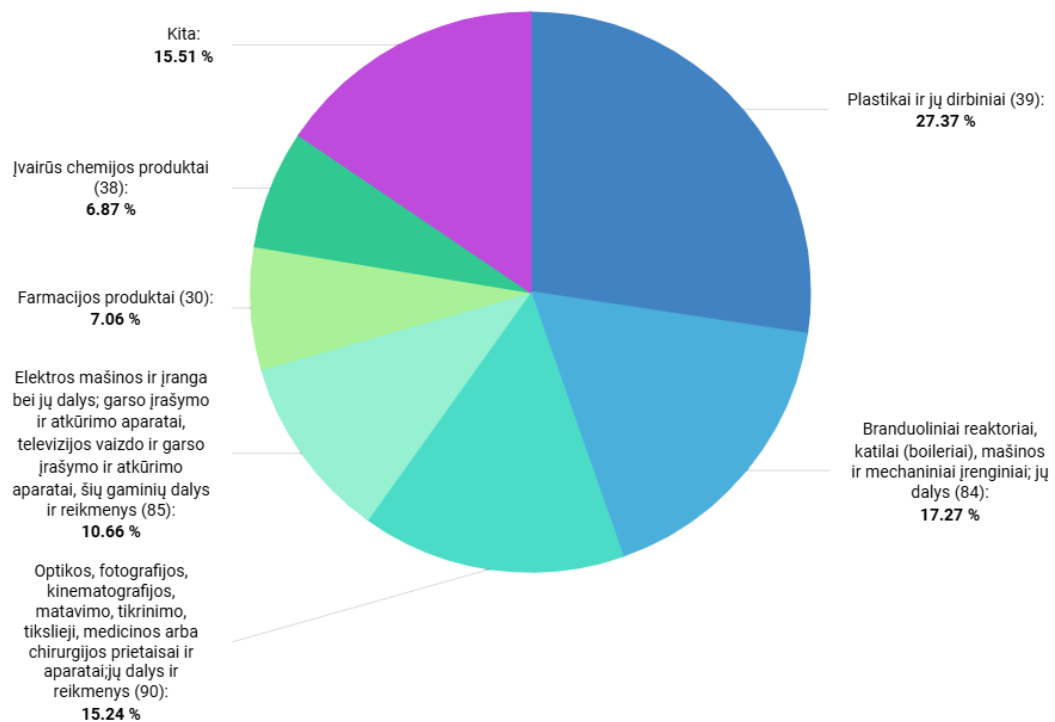
Periodas

4.78 mln. EUR

84

-52.30% ↘

2024



2024

### BENDRAS PREKIŲ EKSPORTAS SG (2024)

BENDRAS PREKIŲ EKSPORTAS

84.32 mln. EUR

BENDRO PREKIŲ EKSPORTO PARTNERIS NR.

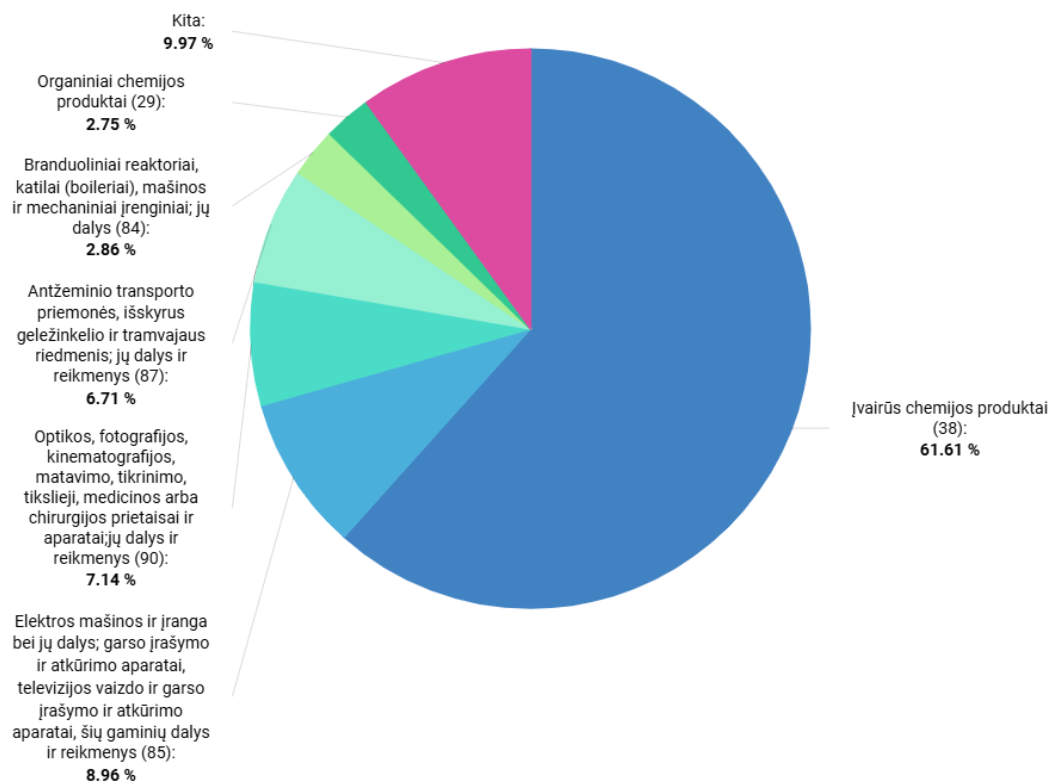
49

BENDRO PREKIŲ EKSPORTO POKYTIS (nuo: 2023)

-35.92% ↘

Periodas

2024



2024

## LIETUVIŠKOS KILMĖS PREKIŲ EKSPORTAS SG (2024)

LIETUVIŠKOS KILMĖS PREKIŲ EKSPORTAS

**53.39 mln. EUR**

LIETUVIŠKOS KILMĖS PREKIŲ EKSPORTO PARTNERIS NR.

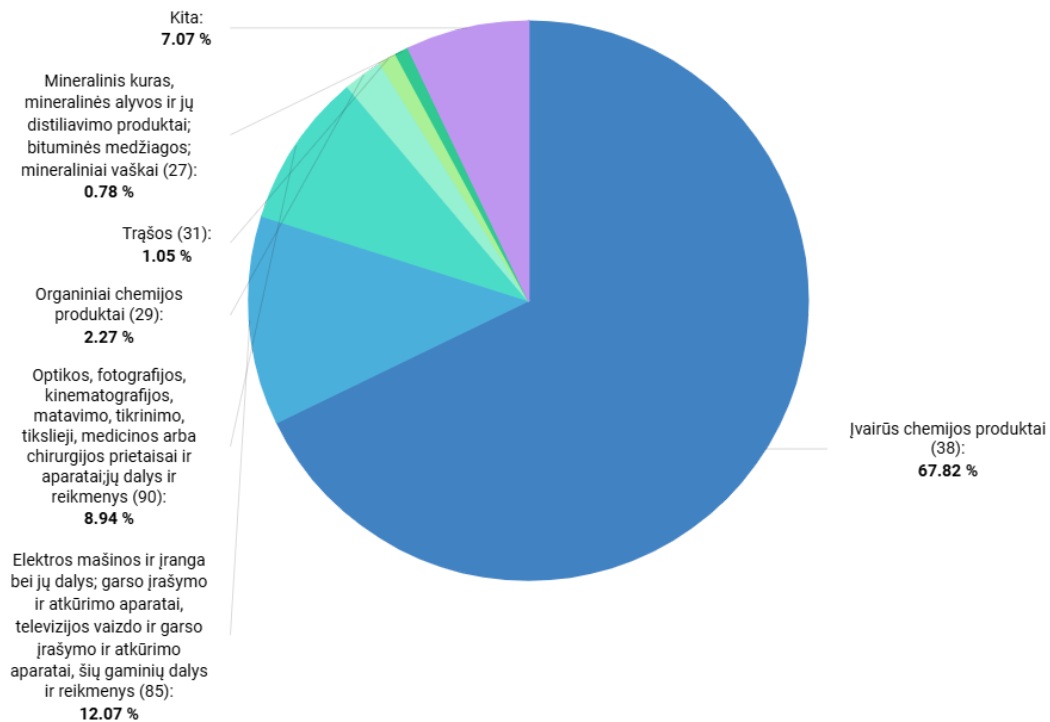
**45**

LIETUVIŠKOS KILMĖS PREKIŲ EKSPORTO POKYTIS (nuo: 2023)

**-45.13%** ↘

Periodas

**2024**



2024

## INVESTICIJOS IŠ SG (2024-Q4)

INVESTICIJOS IŠ

**65.96 mln. EUR**

PAGAL INVESTICIJŲ DYDĮ PARTNERIS NR.

**31**

POKYTIS (nuo: 2023-Q4)

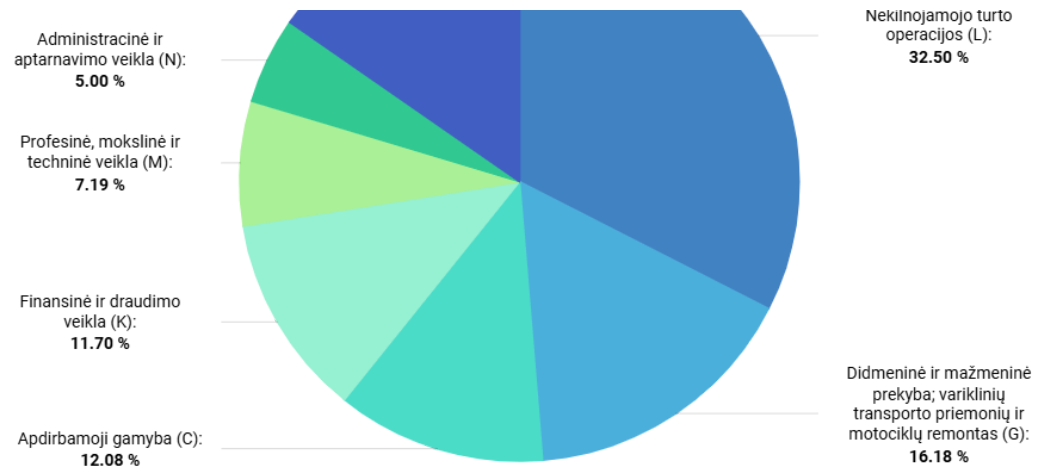
**-20.00%** ↓

Periodas

**2024-Q4**

Kita:  
15.34 %





2024-Q4

## LIETUVOS INVESTICIJOS Į SG (2024-Q4)

LIETUVOS INVESTICIJOS Į

**0.53 mln. EUR**

PAGAL INVESTICIJŲ DYDĮ PARTNERIS NR.

**51**

POKYTIS (nuo: 2023-Q4)

**1.92%** ↗

Periodas

**2024-Q4**





Iš viso pagal ekonomines veiklos rūšis (TOTAL):  
**100.00 %**



2024-Q4

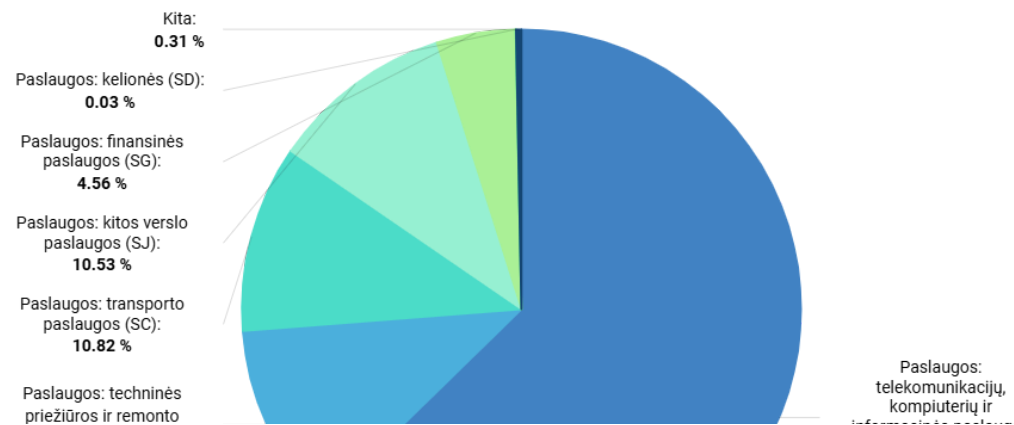
## PASLAUGŲ EKSPORTAS SG (2024)

PASLAUGŲ EKSPORTAS  
**158.10 mln. EUR**

PASLAUGŲ EKSPORTO PARTNERIS NR.  
**26**

PASLAUGŲ EKSPORTO POKYTIS (nuo: 2023)  
**43.31%** ↗

Periodas  
**2024**



paslaugos (SB):  
11.08 %

informacinės paslaugos  
(SI):  
62.68 %



2024

## PASLAUGŲ IMPORTAS SG (2024)

PASLAUGŲ IMPORTAS

PASLAUGŲ IMPORTO PARTNERIS NR.

PASLAUGŲ IMPORTO POKYTIS (nuo: 2023)

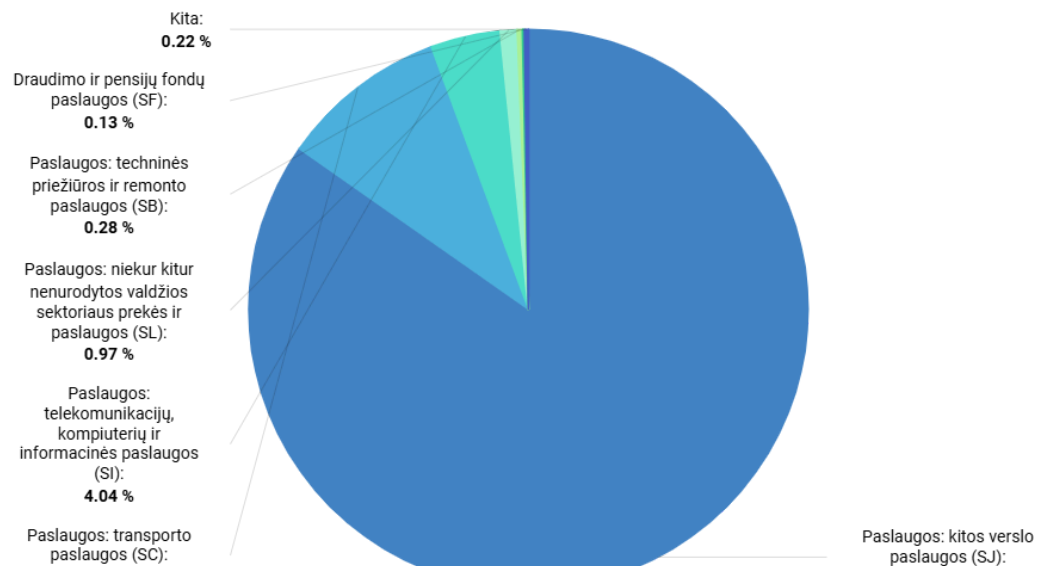
Periodas

**195.02 mln. EUR**

**17**

**142.59%** ↗

**2024**



9.63 %

84.73 %



2024