

PREKYBOS PREKĖMIS APYVARTA SI (2024)

PREKYBOS PREKĖMIS
APYVARTA

294.73 mln. EUR

Prekybos partneris
nr.

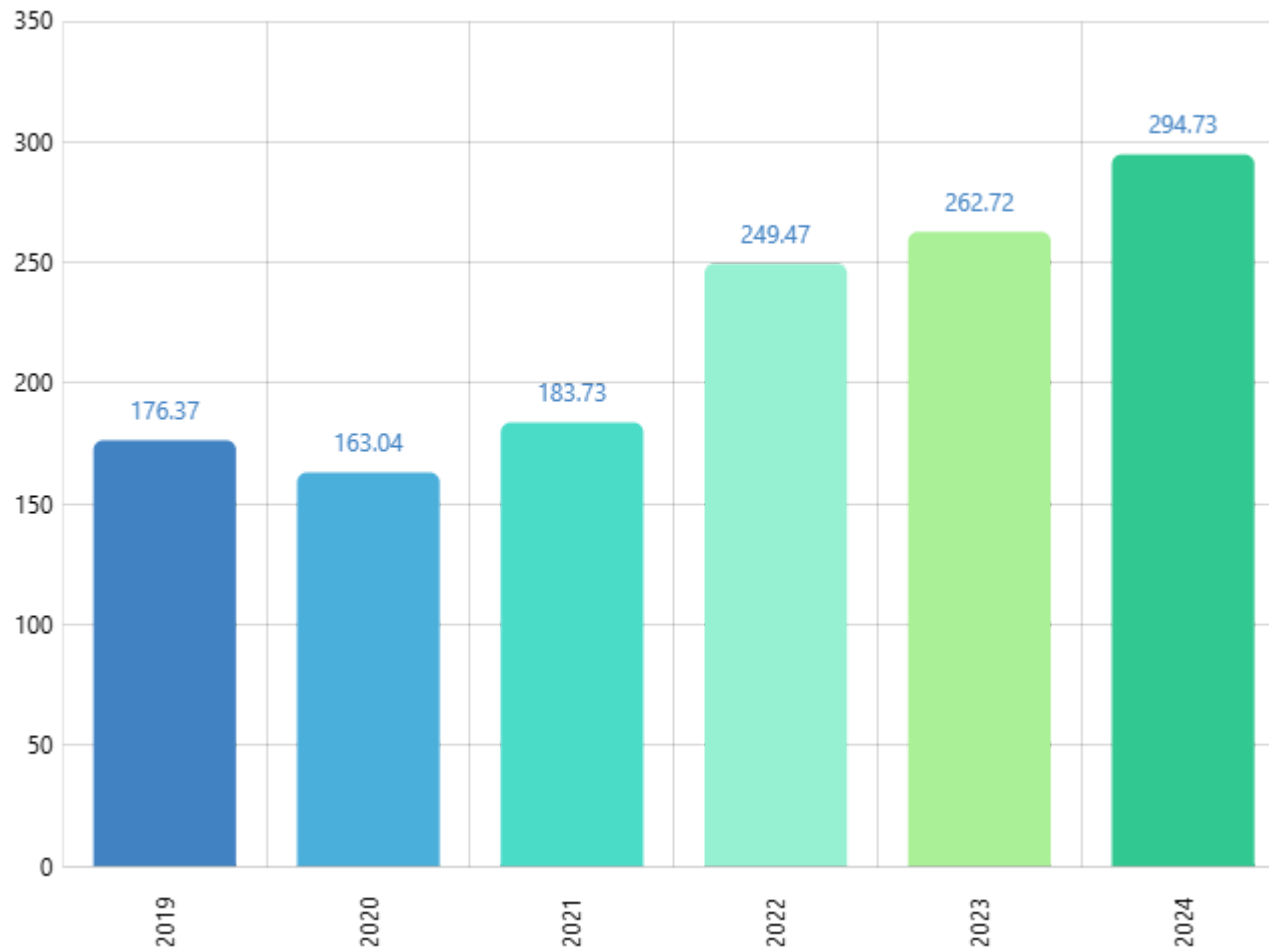
33

Prekybos prekėmės pokytis (nuo:
2019)

67.11% ↗

Periodas

2019 - 2024



PREKIŲ IMPORTAS SI (2024)

PREKIŲ IMPORTAS

205.34 mln. EUR

PREKIŲ IMPORTO PARTNERIS NR.

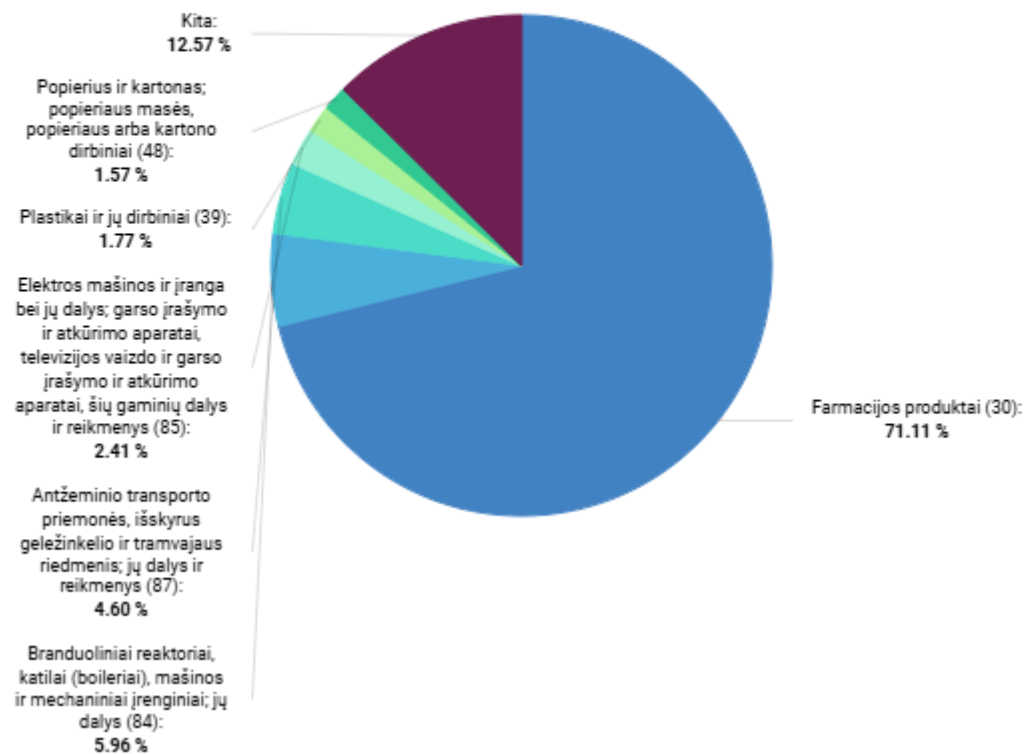
28

PREKIŲ IMPORTO POKYTIS (nuo: 2023)

0.93% ↗

Periodas

2024



2024

BENDRAS PREKIŲ EKSPORTAS SI (2024)

BENDRAS PREKIŲ
EKSPORTAS

89.39 mln. EUR

BENDRO PREKIŲ EKSPORTO
PARTNERIS NR.

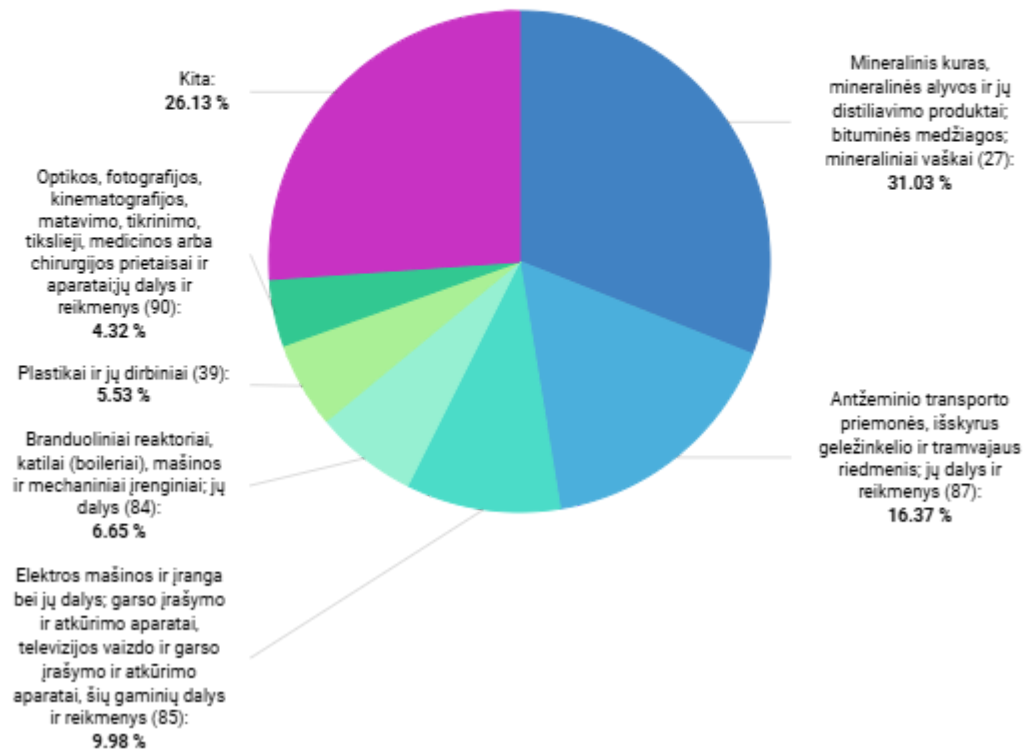
47

BENDRO PREKIŲ EKSPORTO POKYTIS
(nuo: 2023)

50.83% ↗

Periodas

2024



2024

LIETUVIŠKOS KILMĖS PREKIŲ EKSPORTAS SI (2024)

LIETUVIŠKOS KILMĖS
PREKIŲ EKSPORTAS

57.17 mln. EUR

LIETUVIŠKOS KILMĖS PREKIŲ
EKSPORTO PARTNERIS NR.

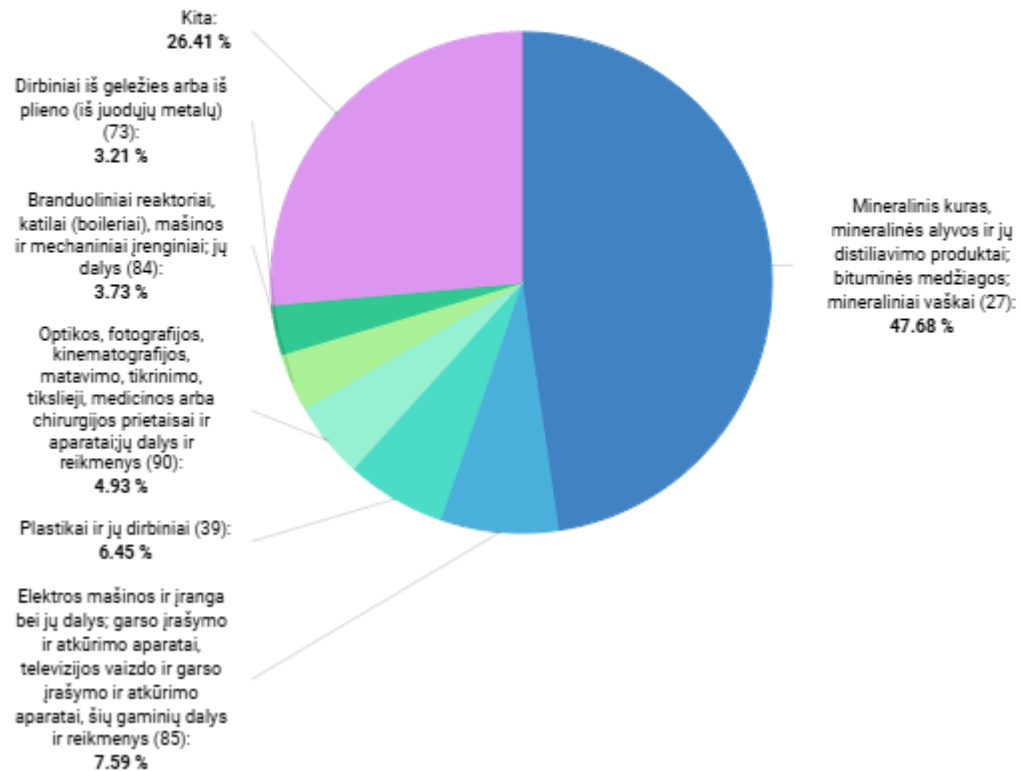
44

LIETUVIŠKOS KILMĖS PREKIŲ
EKSPORTO POKYTIS (nuo: 2023)

75.94% ↗

Periodas

2024



2024

INVESTICIJOS IŠ SI (2024-Q4)

INVESTICIJOS IŠ

1.58 mln. EUR

PAGAL INVESTICIJŲ DYDĮ PARTNERIS NR.

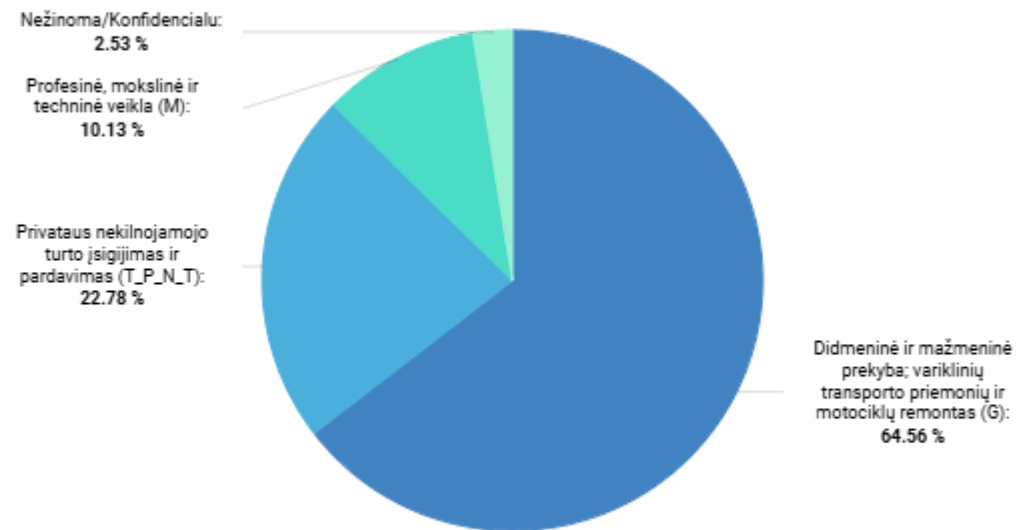
67

POKYTIS (nuo: 2023-Q4)

-89.94% ↓

Periodas

2024-Q4



2024-Q4

LIETUVOS INVESTICIJOS Į SI (2024-Q4)

LIETUVOS INVESTICIJOS Į

5.25 mln. EUR

PAGAL INVESTICIJŲ DYDĮ PARTNERIS NR.

37

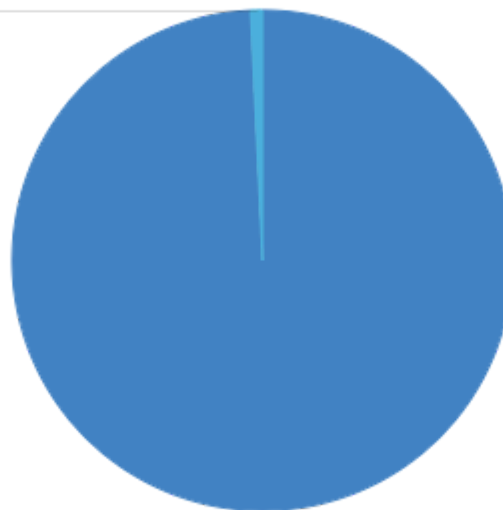
POKYTIS (nuo: 2023-Q4)

-8.22% ↓

Periodas

2024-Q4

Nežinoma/Konfidencialu:
0.76 %



Didmeninė ir mažmeninė
prekyba; variklinių
transporto priemonių ir
motociklų remontas (G):
99.24 %



2024-Q4

PASLAUGŲ EKSPORTAS SI (2024)

PASLAUGŲ
EKSPORTAS

39.57 mln. EUR

PASLAUGŲ EKSPORTO PARTNERIS
NR.

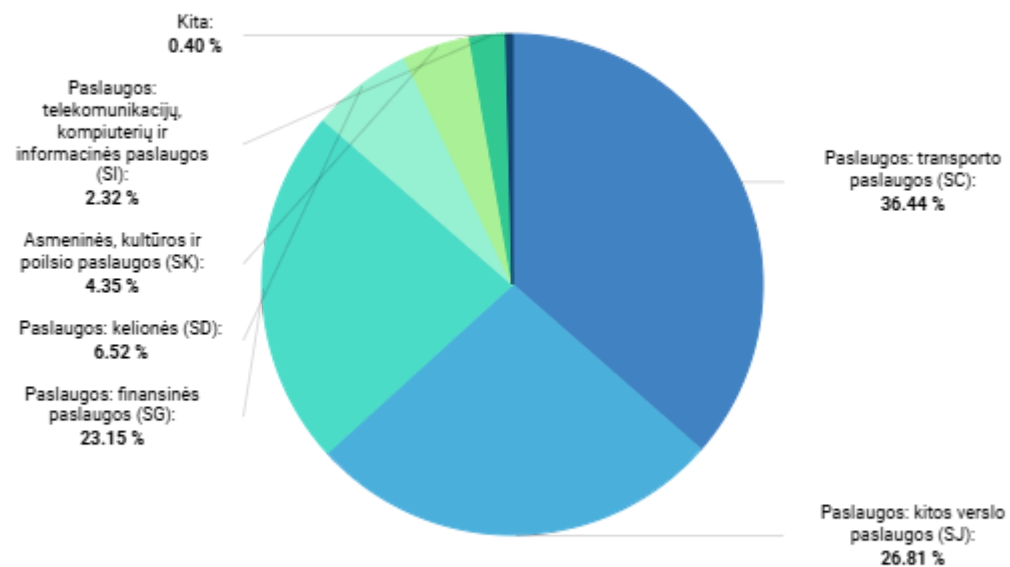
44

PASLAUGŲ EKSPORTO POKYTIS (nuo:
2023)

40.82% ↗

Periodas

2024



2024

PASLAUGŲ IMPORTAS SI (2024)

PASLAUGŲ
IMPORTAS

31.52 mln. EUR

PASLAUGŲ IMPORTO PARTNERIS
NR.

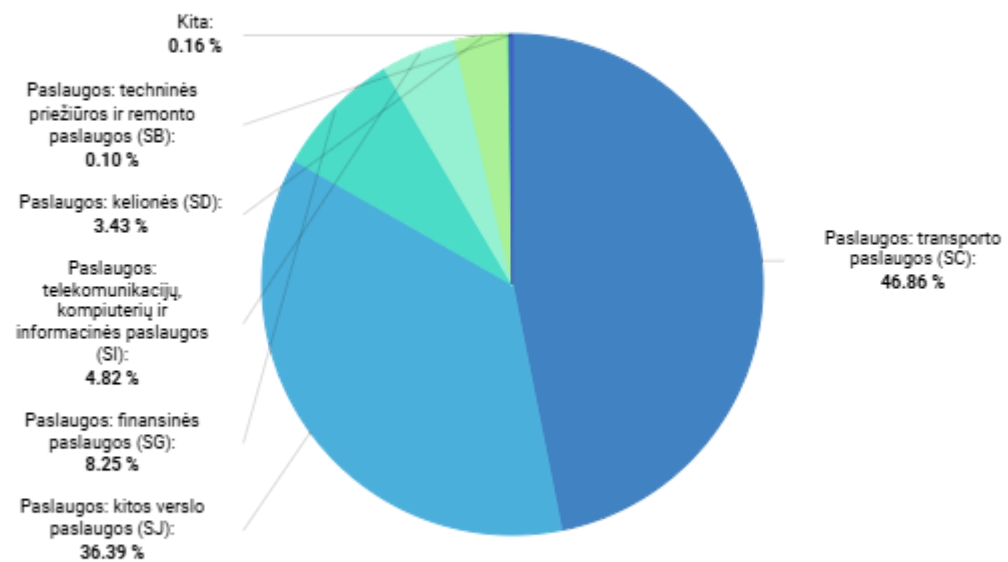
40

PASLAUGŲ IMPORTO POKYTIS (nuo:
2023)

-18.17% ↘

Periodas

2024



2024

PER LAIKOTARPĮ ATVYKUSIŲ TURISTŲ SKAIČIUS SI (2024)

PER LAIKOTARPĮ ATVYKUSIŲ
TURISTŲ SKAIČIUS

2.47 tūkst. asmenų

LIETUVOS ATVYKSTAMOJO
TURIZMO RINKA NR.

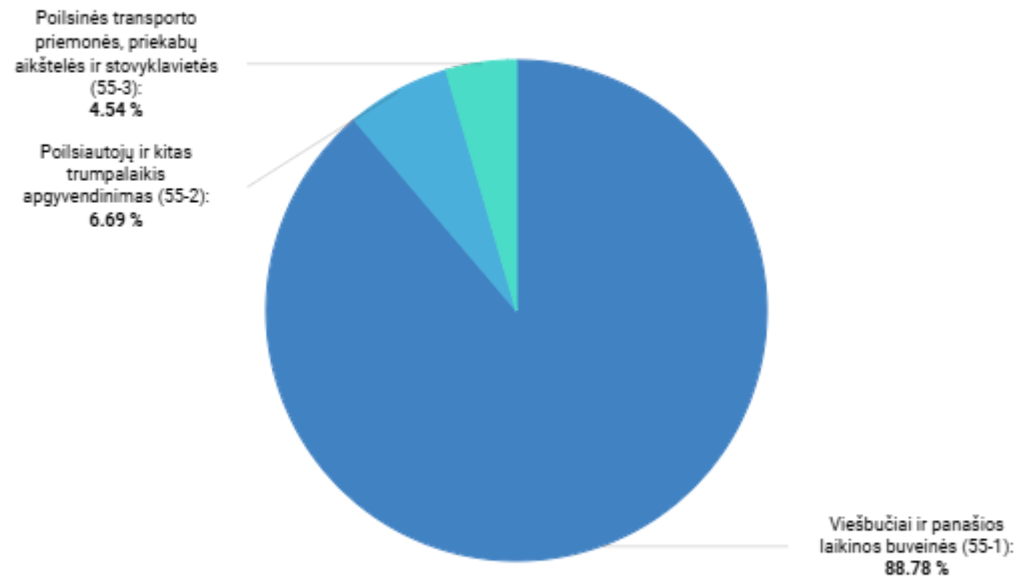
37

TURISTŲ SKAIČIAUS
POKYTIS (nuo: 2023)

6.29% ↗

Periodas

2024



2024