

PREKYBOS PREKĖMIS APYVARTA LK (2024)

PREKYBOS PREKĖMIS APYVARTA

7.09 mln. EUR

Prekybos partneris nr.

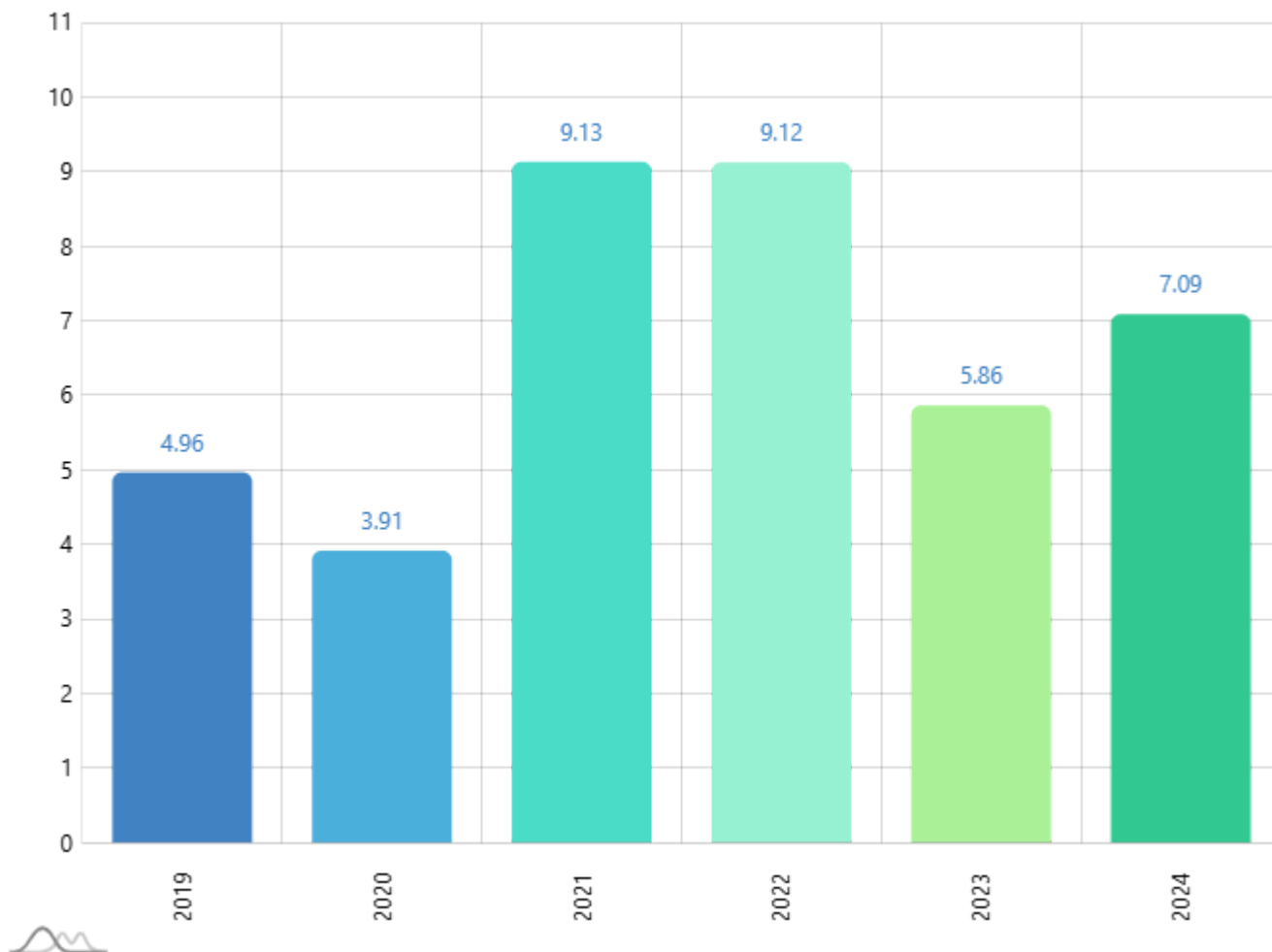
113

Prekybos prekėmis pokytis (nuo: 2019)

42.73% ↗

Periodas

2019 - 2024



PREKIŲ IMPORTAS LK (2024)

PREKIŲ IMPORTAS

5.27 mln. EUR

PREKIŲ IMPORTO PARTNERIS NR.

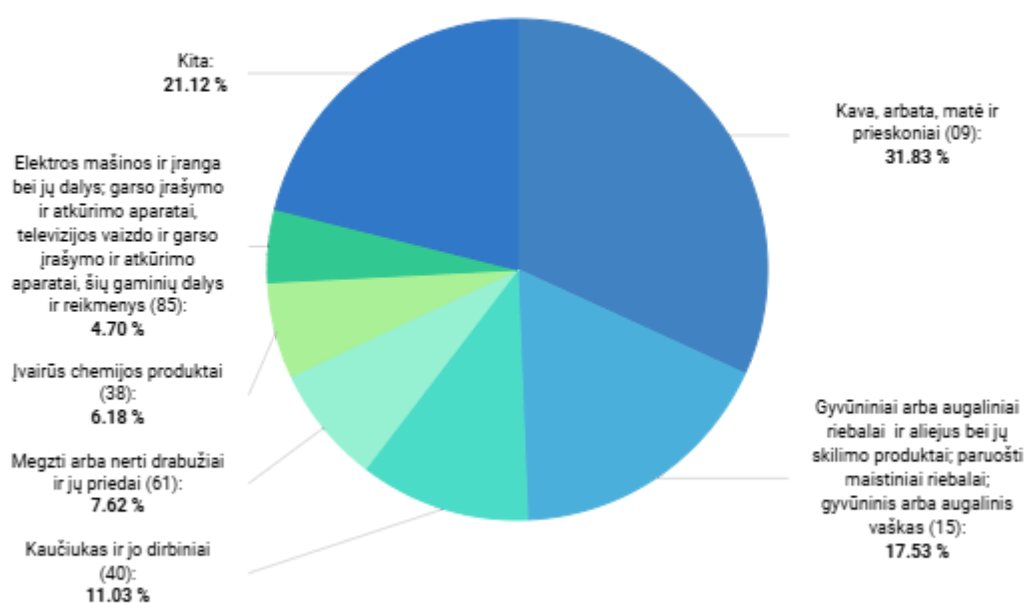
82

PREKIŲ IMPORTO POKYTIS (nuo: 2023)

26.45% ↗

Periodas

2024



2024

BENDRAS PREKIŲ EKSPORTAS LK (2024)

BENDRAS PREKIŲ EKSPORTAS

1.82 mln. EUR

BENDRO PREKIŲ EKSPORTO PARTNERIS NR.

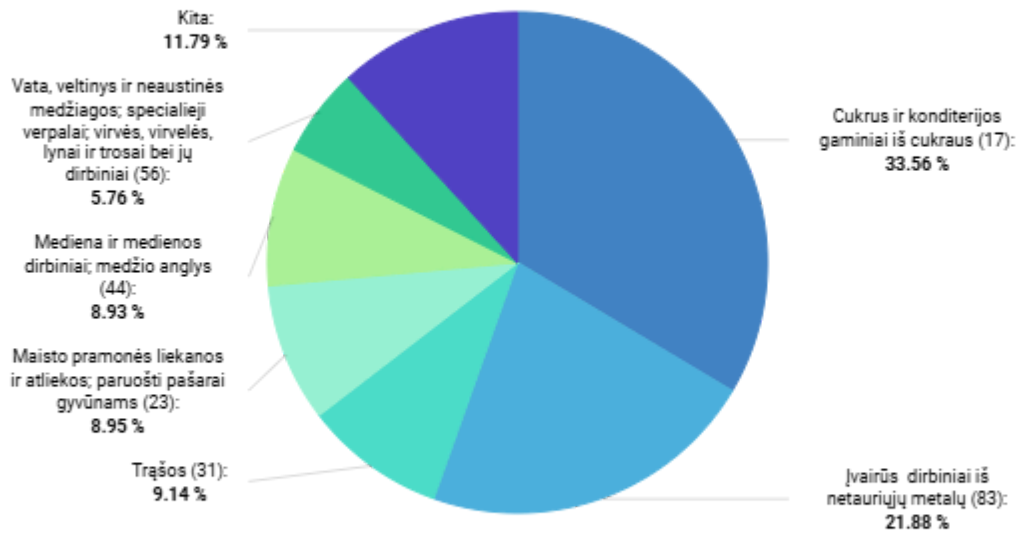
134

BENDRO PREKIŲ EKSPORTO POKYTIS (nuo: 2023)

7.20% ↗

Periodas

2024



2024

LIETUVIŠKOS KILMĖS PREKIŲ EKSPORTAS LK (2024)

LIETUVIŠKOS KILMĖS PREKIŲ EKSPORTAS

1.71 mln. EUR

LIETUVIŠKOS KILMĖS PREKIŲ EKSPORTO PARTNERIS NR.

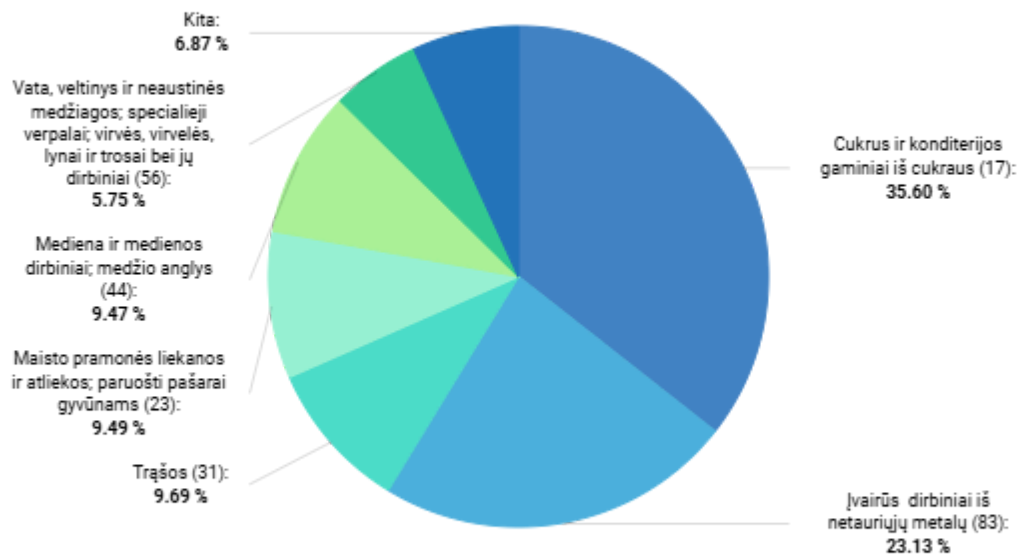
124

LIETUVIŠKOS KILMĖS PREKIŲ EKSPORTO POKYTIS (nuo: 2023)

19.64% ↗

Periodas

2024



2024

INVESTICIJOS IŠ LK (2024-Q4)

INVESTICIJOS IŠ	0.16 mln. EUR
PAGAL INVESTICIJŲ DYDĮ PARTNERIS NR.	105
POKYTIS (nuo: 2023-Q4)	60.00% ↗
Periodas	2024-Q4
Ekonominės veiklos rūšis (EVRK 2 red.)	mln. EUR
Privataus nekilnojamojo turto įsigijimas ir pardavimas (T_P_N_T) (T_P_N_T)	0.16

LIETUVOS INVESTICIJOS Į LK (2024-Q4)

LIETUVOS INVESTICIJOS Į

0.00 tūkst. EUR

PAGAL INVESTICIJŲ DYDĮ PARTNERIS NR.

n/a

Periodas

2024-Q4



2024-Q4

PASLAUGŲ EKSPORTAS LK (2024)

PASLAUGŲ EKSPORTAS

1.05 mln. EUR

PASLAUGŲ EKSPORTO PARTNERIS NR.

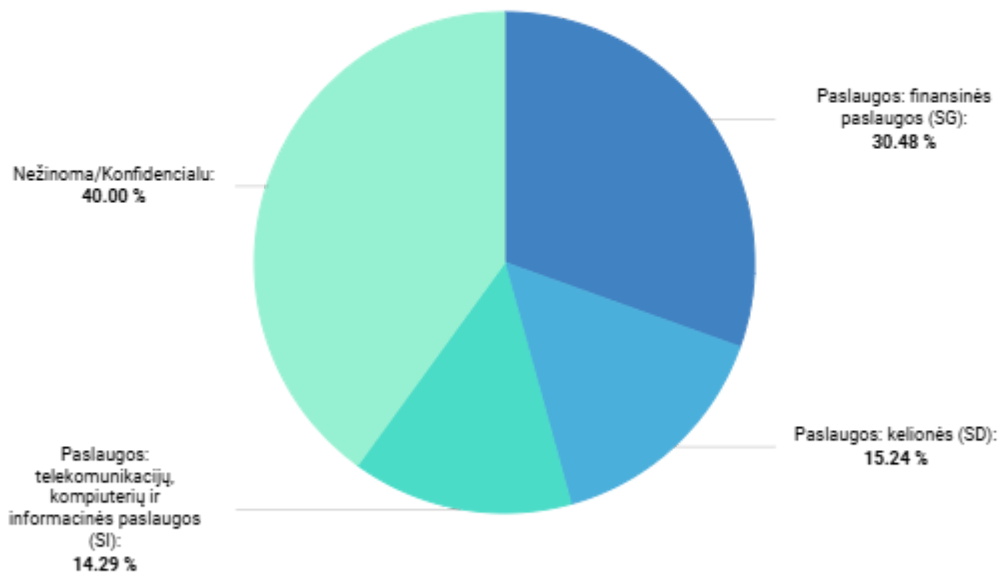
113

PASLAUGŲ EKSPORTO POKYTIS (nuo: 2023)

75.00% ↗

Periodas

2024



2024

PASLAUGŲ IMPORTAS LK (2024)

PASLAUGŲ IMPORTAS

1.17 mln. EUR

PASLAUGŲ IMPORTO PARTNERIS NR.

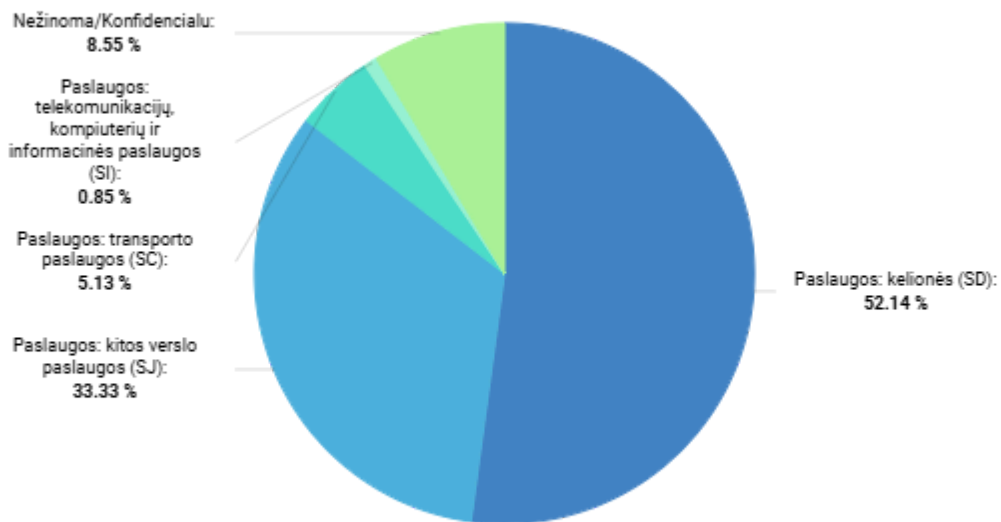
87

PASLAUGŲ IMPORTO POKYTIS (nuo: 2023)

30.00% ↗

Periodas

2024



2024