

PREKYBOS PREKĖMIS APYVARTA FI (2024)

PREKYBOS PREKĖMIS APYVARTA

1.76 mlrd. EUR

Prekybos partneris nr.

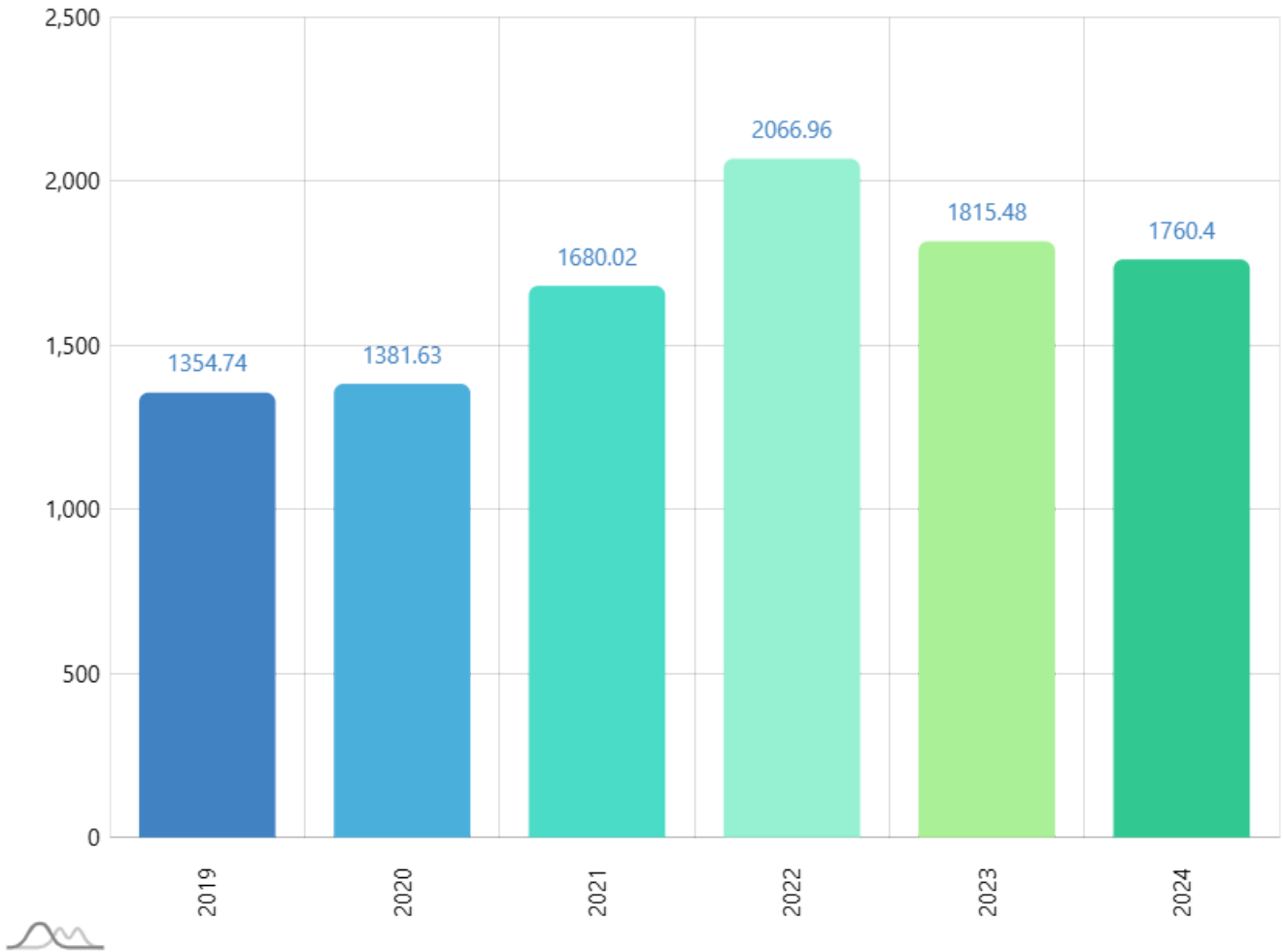
14

Prekybos prekėmis pokytis (nuo: 2019)

29.94% ↗

Periodas

2019 - 2024



PREKIŲ IMPORTAS FI (2024)

PREKIŲ IMPORTAS

965.45 mln. EUR

PREKIŲ IMPORTO PARTNERIS NR.

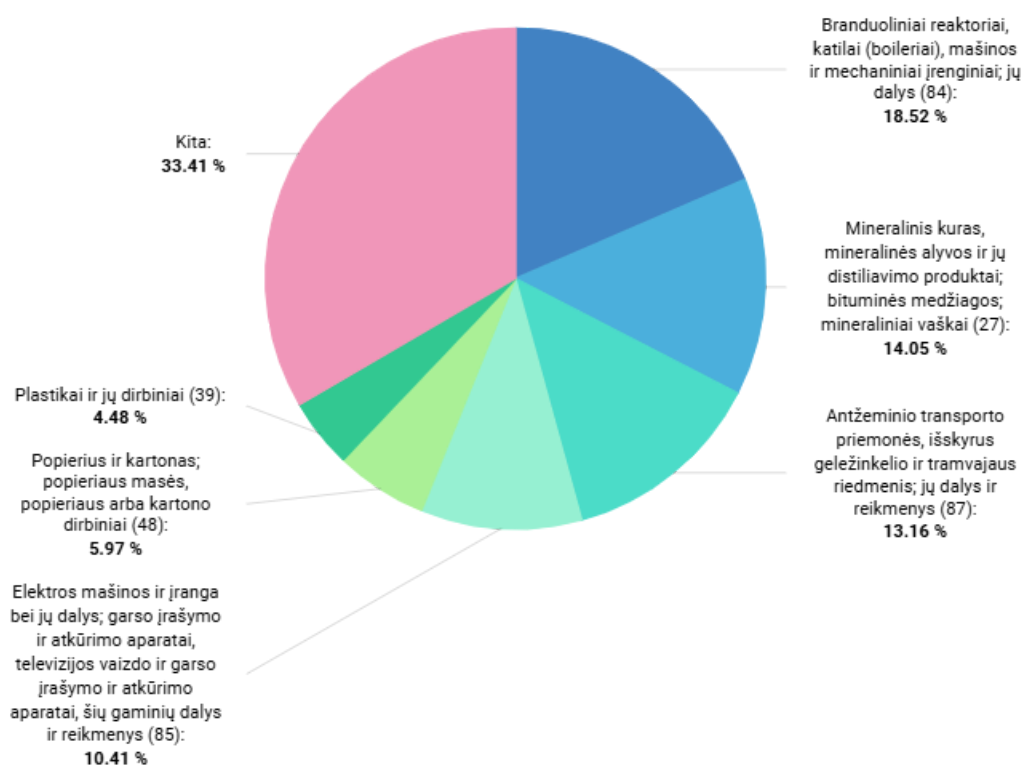
15

PREKIŲ IMPORTO POKYTIS (nuo: 2023)

-8.04% ↘

Periodas

2024



2024

BENDRAS PREKIŲ EKSPORTAS FI (2024)

BENDRAS PREKIŲ EKSPORTAS

794.95 mln. EUR

BENDRO PREKIŲ EKSPORTO PARTNERIS NR.

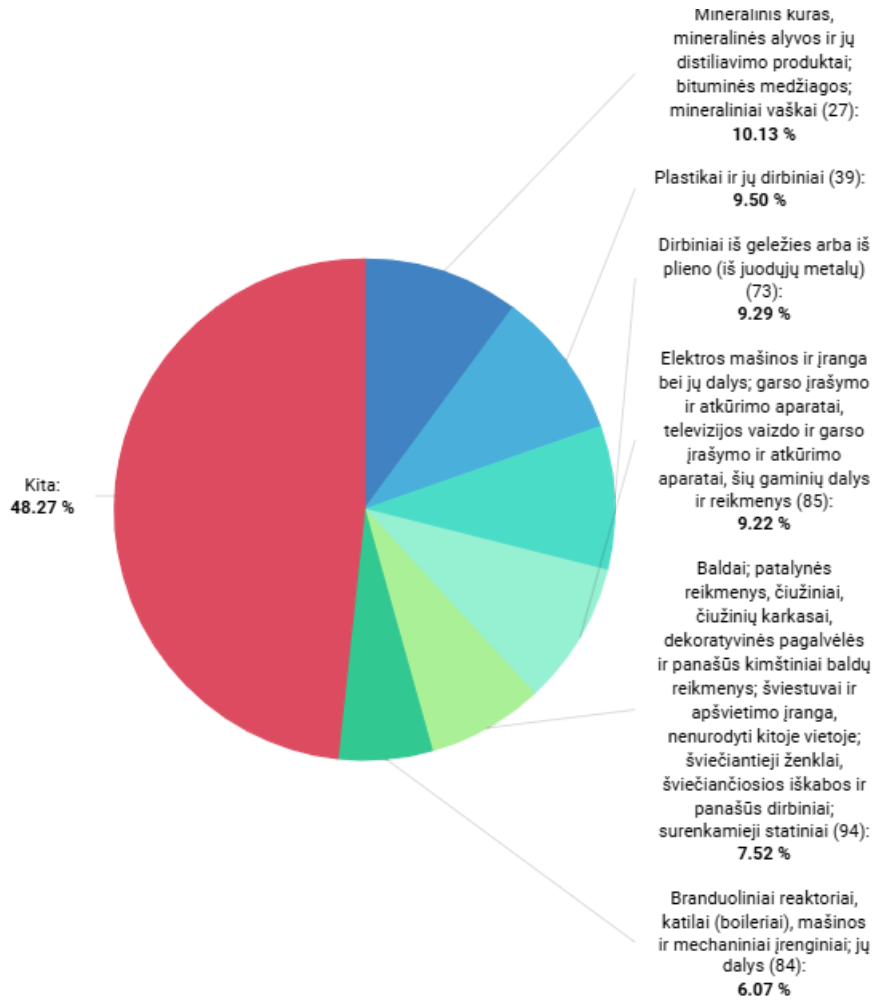
15

BENDRO PREKIŲ EKSPORTO POKYTIS (nuo: 2023)

3.83% ↗

Periodas

2024



2024

LIETUVIŠKOS KILMĖS PREKIŲ EKSPORTAS FI (2024)

LIETUVIŠKOS KILMĖS PREKIŲ EKSPORTAS

546.12 mln. EUR

LIETUVIŠKOS KILMĖS PREKIŲ EKSPORTO PARTNERIS NR.

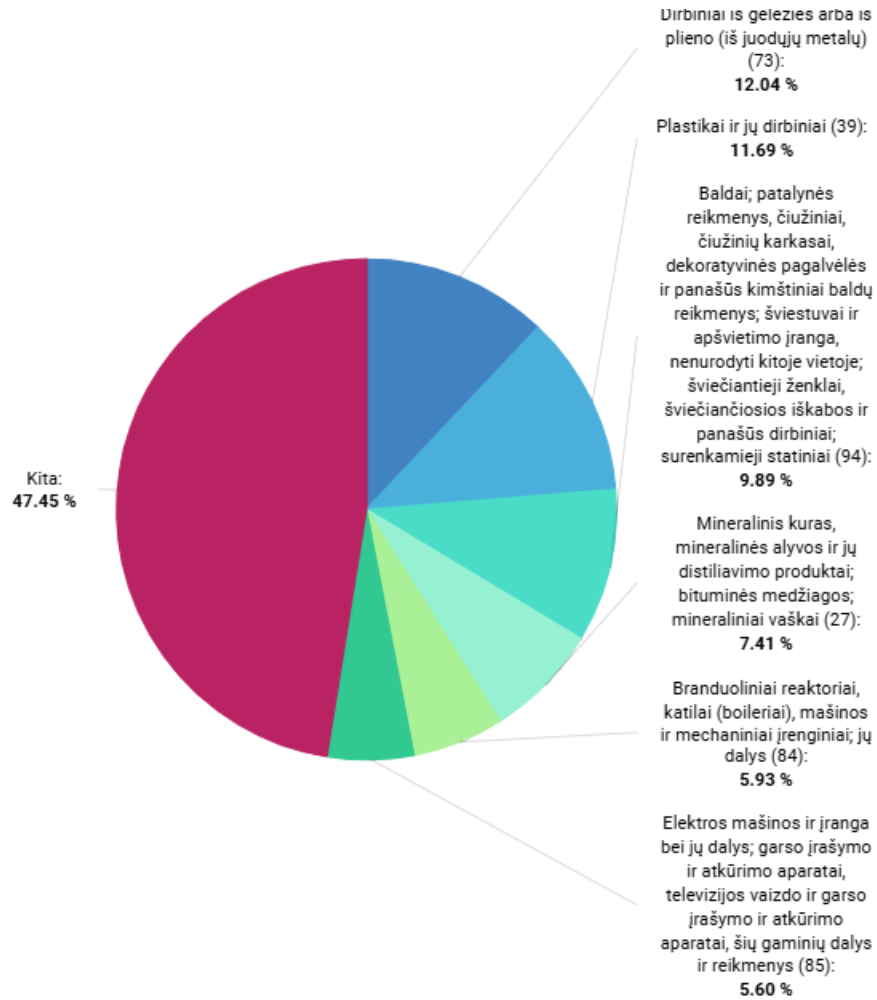
14

LIETUVIŠKOS KILMĖS PREKIŲ EKSPORTO POKYTIS (nuo: 2023)

3.39% ↗

Periodas

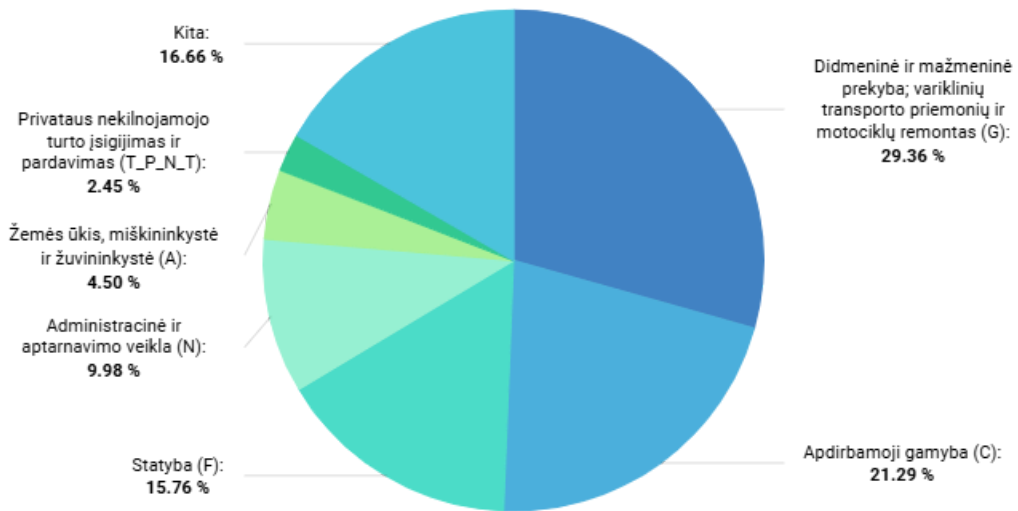
2024



2024

INVESTICIJOS IŠ FI (2024-Q4)

INVESTICIJOS IŠ	682.74 mln. EUR
PAGAL INVESTICIJŲ DYDĮ PARTNERIS NR.	15
POKYTIS (nuo: 2023-Q4)	0.07% ↗
Periodas	2024-Q4



2024-Q4

LIETUVOS INVESTICIJOS Į FI (2024-Q4)

LIETUVOS INVESTICIJOS Į

33.03 mln. EUR

PAGAL INVESTICIJŲ DYDĮ PARTNERIS NR.

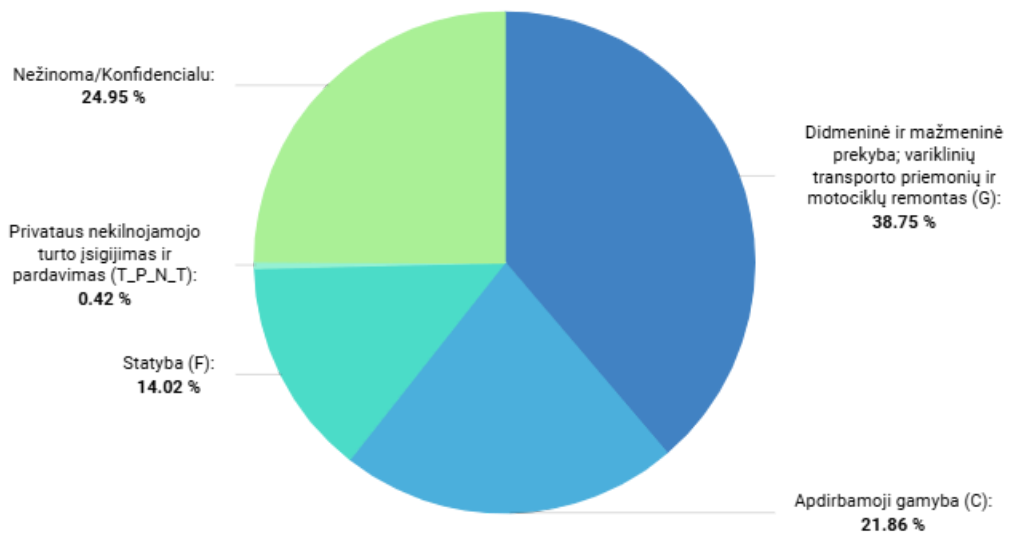
23

POKYTIS (nuo: 2023-Q4)

-44.46% ↘

Periodas

2024-Q4



2024-Q4

PASLAUGŲ EKSPORTAS FI (2024)

PASLAUGŲ EKSPORTAS

301.56 mln. EUR

PASLAUGŲ EKSPORTO PARTNERIS NR.

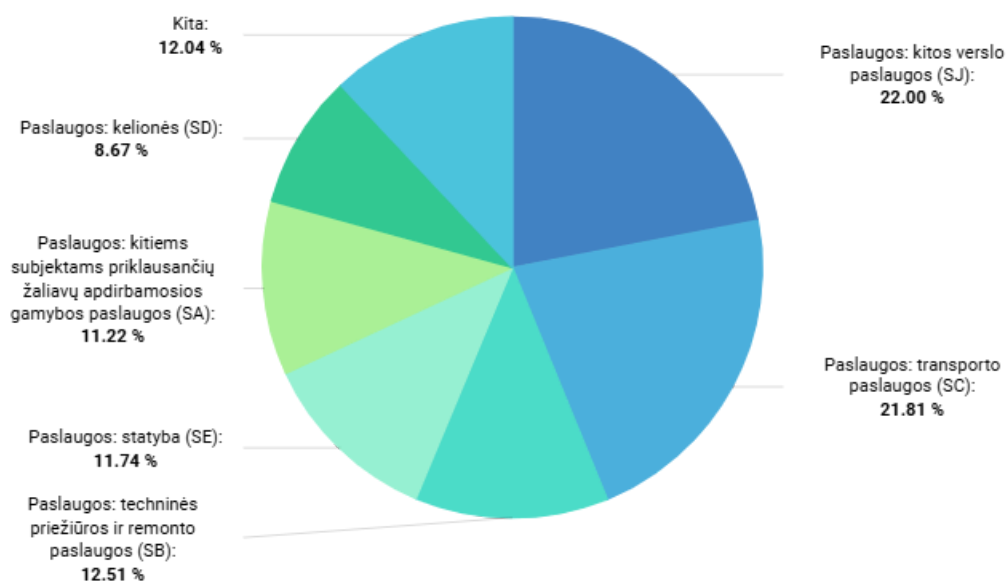
18

PASLAUGŲ EKSPORTO POKYTIS (nuo: 2023)

9.63% ↗

Periodas

2024



2024

PASLAUGŲ IMPORTAS FI (2024)

PASLAUGŲ IMPORTAS

161.66 mln. EUR

PASLAUGŲ IMPORTO PARTNERIS NR.

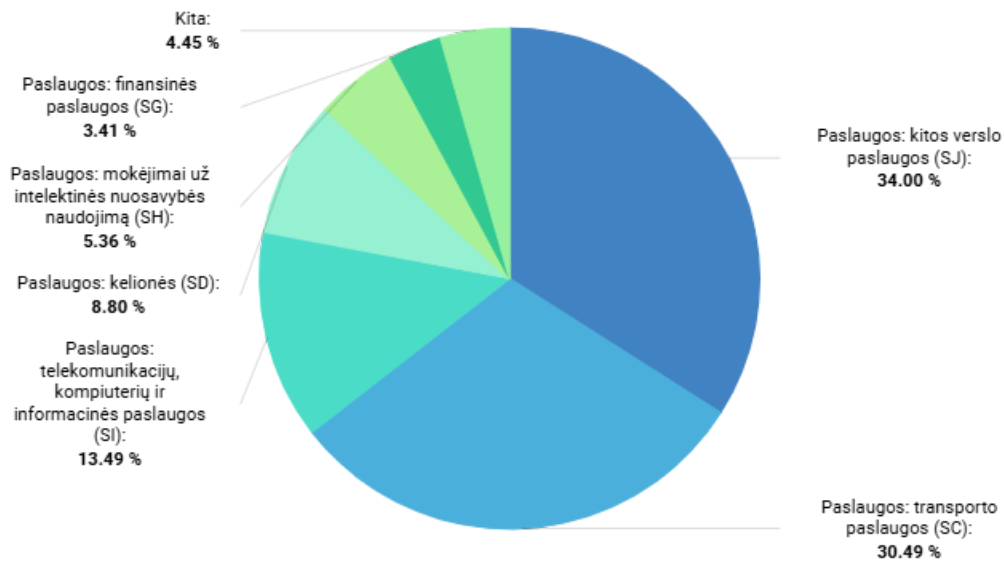
20

PASLAUGŲ IMPORTO POKYTIS (nuo: 2023)

-3.97% ↘

Periodas

2024



2024

PER LAIKOTARPĮ ATVYKUSIŲ TURISTŲ SKAIČIUS FI (2024)

PER LAIKOTARPĮ ATVYKUSIŲ TURISTŲ SKAIČIUS

29.85 tūkst. asmenų

LIETUVOS ATVYKSTAMOJO TURIZMO RINKA NR.

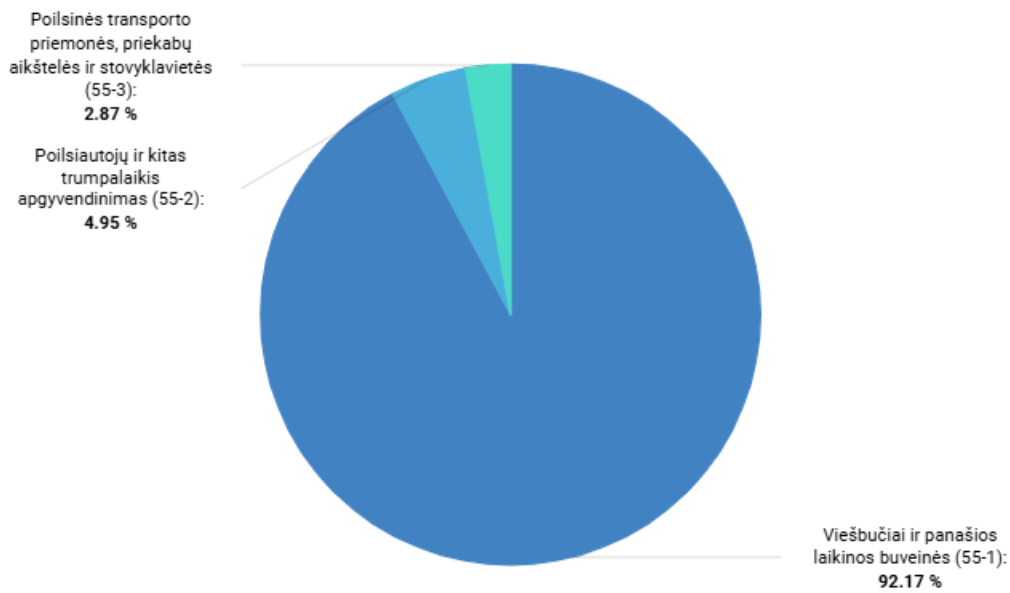
14

TURISTŲ SKAIČIAUS POKYTIS (nuo: 2023)

-15.93% ↓

Periodas

2024



2024