

PREKYBOS PREKĖMIS APYVARTA SE (2024)

PREKYBOS PREKĖMIS APYVARTA

3.29 mlrd. EUR

Prekybos partneris nr.

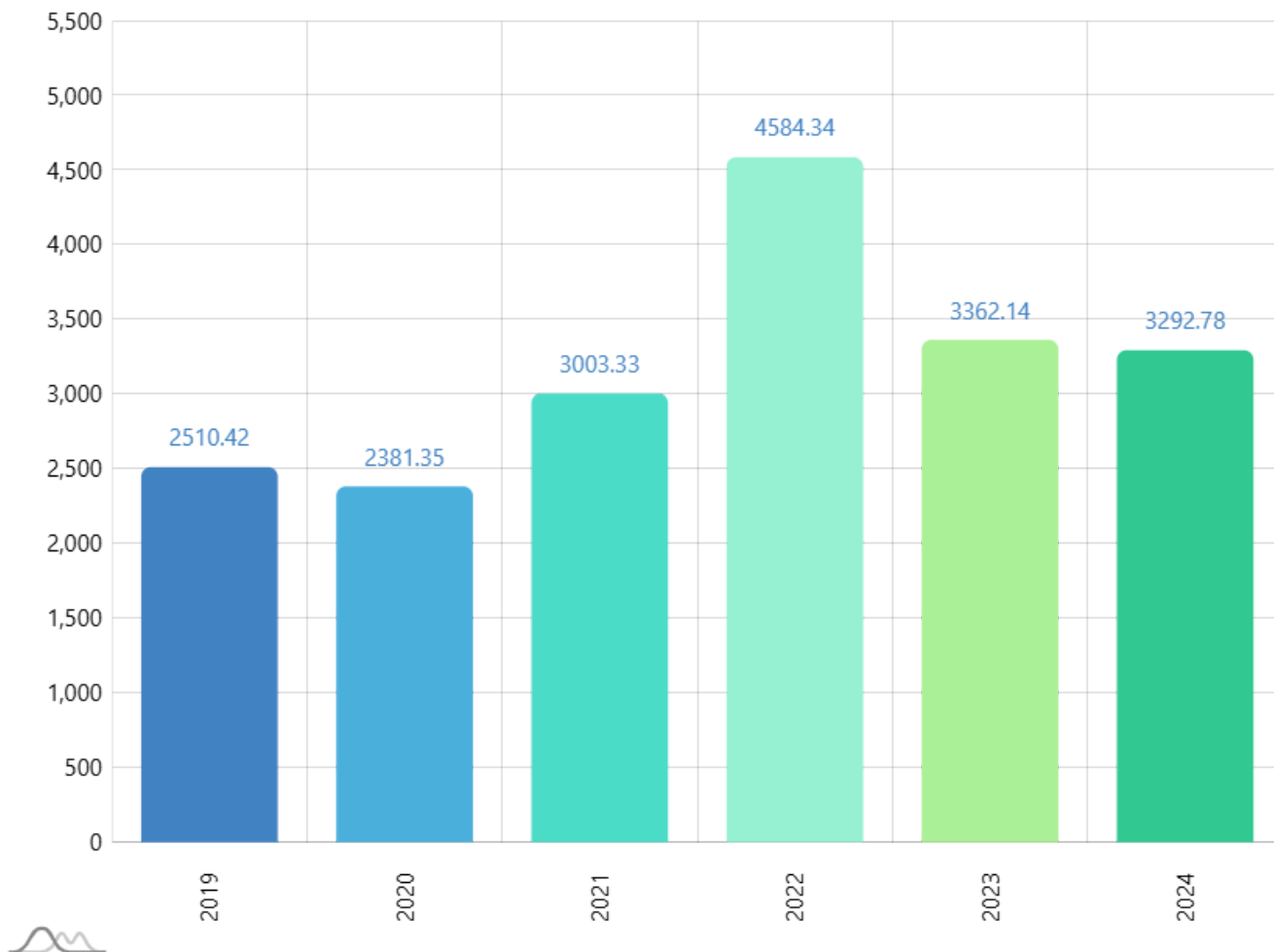
7

Prekybos prekėmis pokytis (nuo: 2019)

31.16% ↗

Periodas

2019 - 2024



PREKIŲ IMPORTAS SE (2024)

PREKIŲ IMPORTAS

1.72 mlrd. EUR

PREKIŲ IMPORTO PARTNERIS NR.

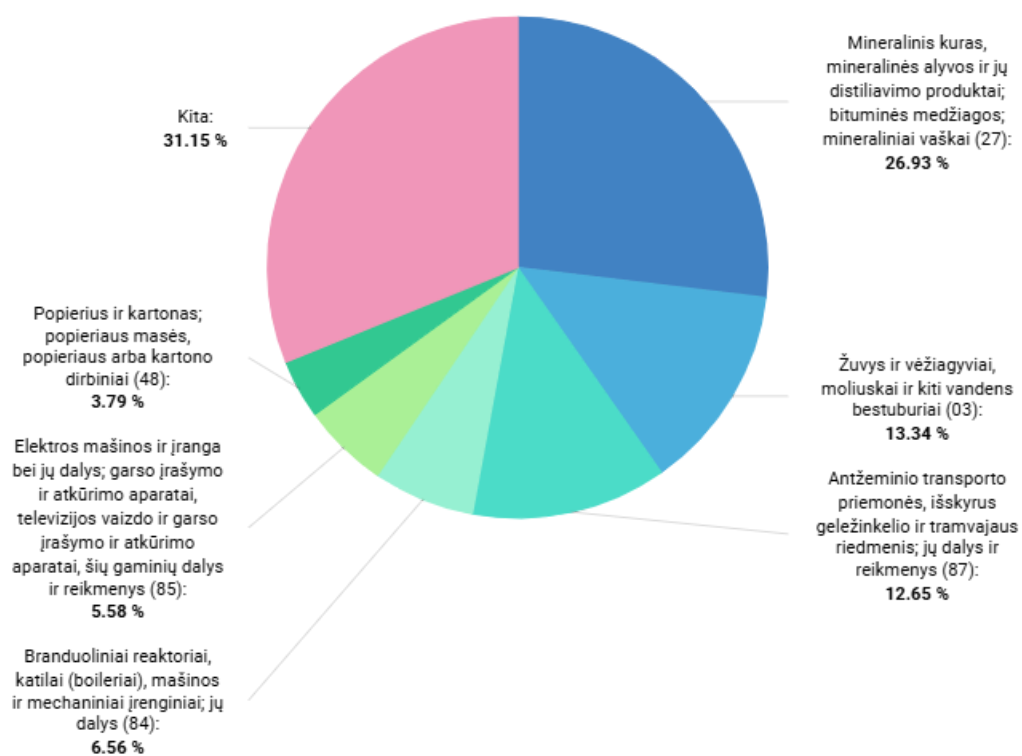
8

PREKIŲ IMPORTO POKYTIS (nuo: 2023)

-4.44% ↘

Periodas

2024



2024



BENDRAS PREKIŲ EKSPORTAS SE (2024)

BENDRAS PREKIŲ EKSPORTAS

1.57 mlrd. EUR

BENDRO PREKIŲ EKSPORTO PARTNERIS NR.

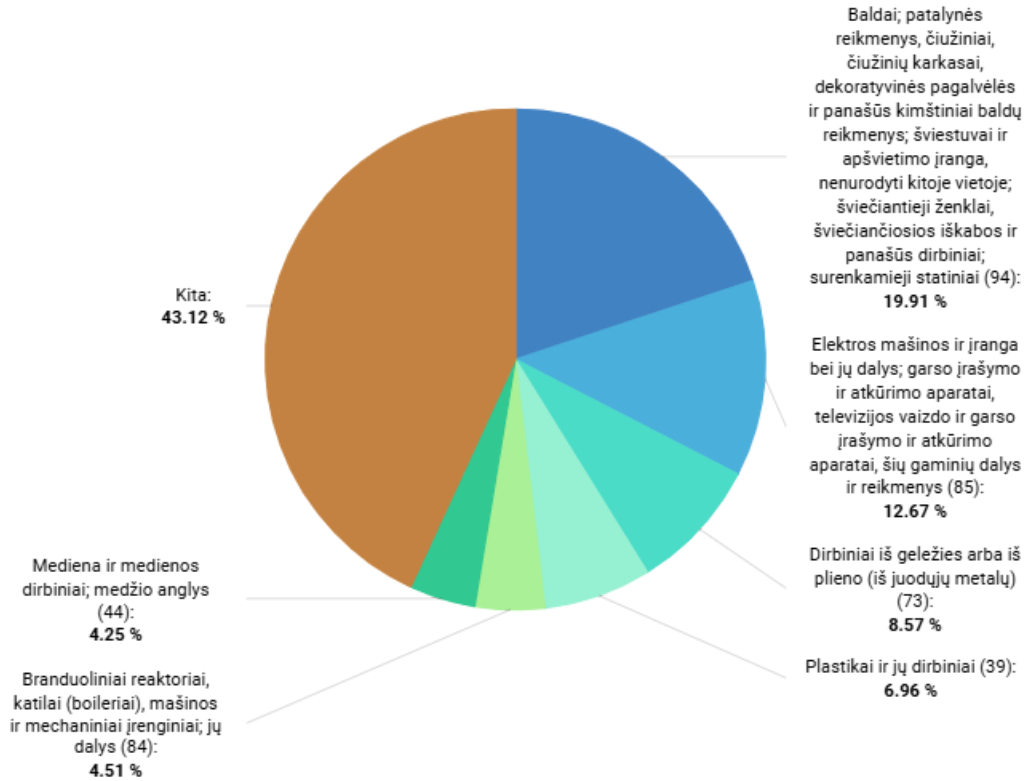
7

BENDRO PREKIŲ EKSPORTO POKYTIS (nuo: 2023)

0.67% ↗

Periodas

2024



2024

LIETUVIŠKOS KILMĖS PREKIŲ EKSPORTAS SE (2024)

LIETUVIŠKOS KILMĖS PREKIŲ EKSPORTAS

1.37 mlrd. EUR

LIETUVIŠKOS KILMĖS PREKIŲ EKSPORTO PARTNERIS NR.

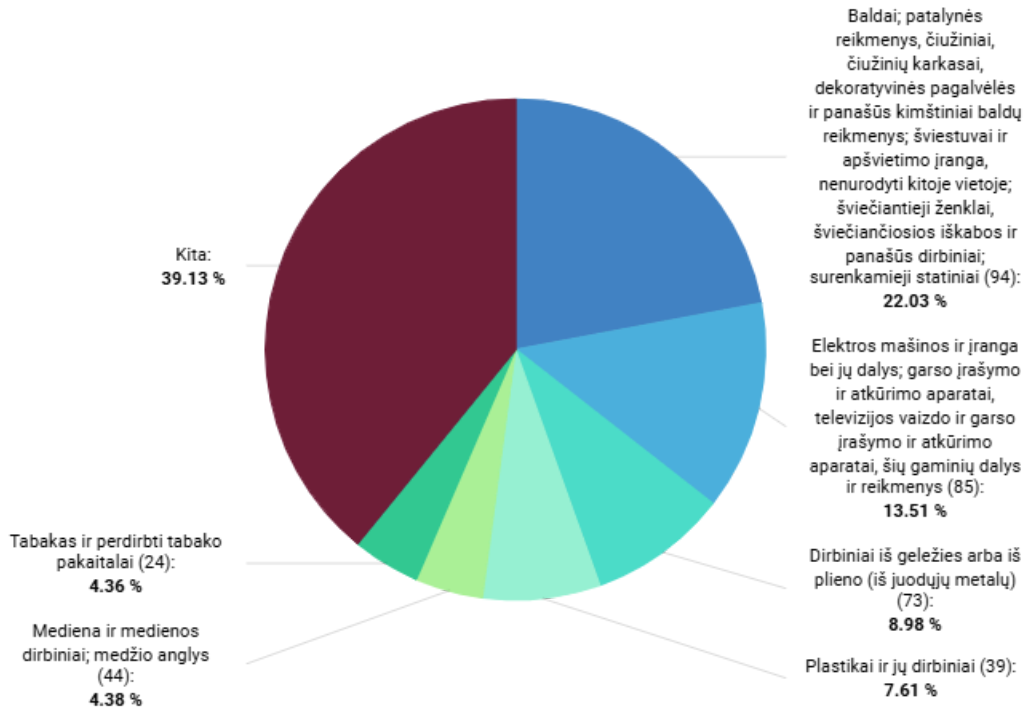
6

LIETUVIŠKOS KILMĖS PREKIŲ EKSPORTO POKYTIS (nuo: 2023)

-1.69% ↘

Periodas

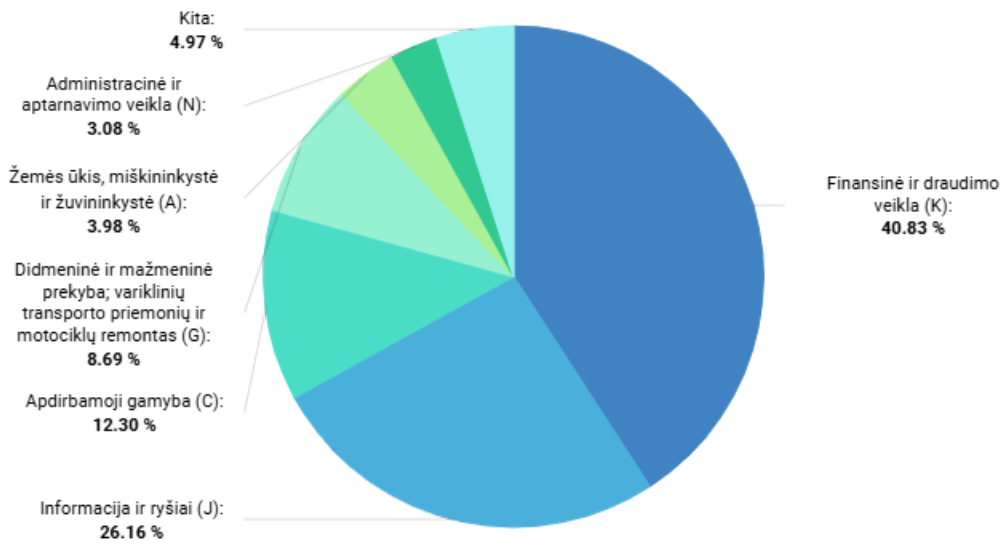
2024



2024

INVESTICIJOS IŠ SE (2024-Q4)

INVESTICIJOS IŠ	3.67 mlrd. EUR
PAGAL INVESTICIJŲ DYDĮ PARTNERIS NR.	4
POKYTIS (nuo: 2023-Q4)	9.83% ↗
Periodas	2024-Q4



2024-Q4

LIETUVOS INVESTICIJOS Į SE (2024-Q4)

LIETUVOS INVESTICIJOS Į

442.01 mln. EUR

PAGAL INVESTICIJŲ DYDĮ PARTNERIS NR.

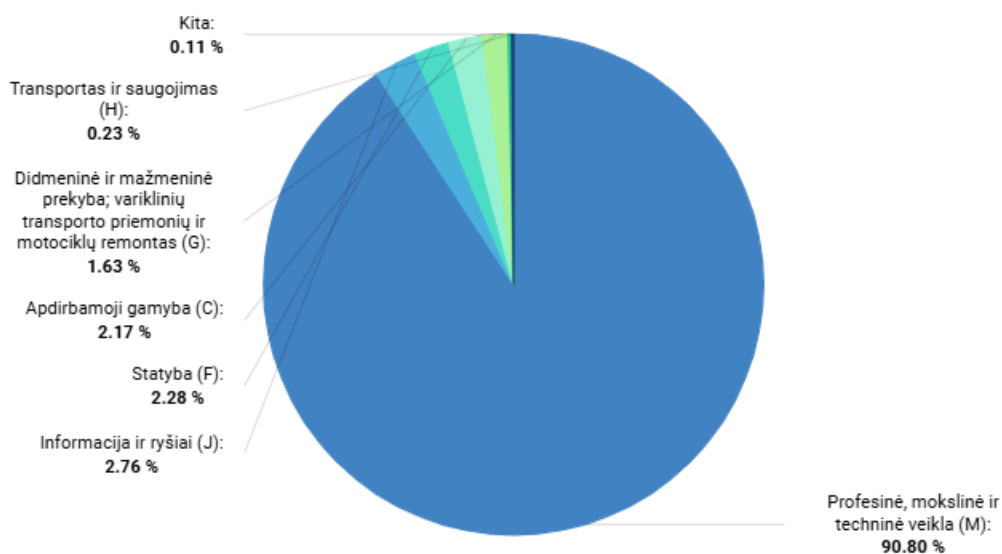
7

POKYTIS (nuo: 2023-Q4)

-21.75% ↘

Periodas

2024-Q4



2024-Q4

PASLAUGŲ EKSPORTAS SE (2024)

PASLAUGŲ EKSPORTAS

879.11 mln. EUR

PASLAUGŲ EKSPORTO PARTNERIS NR.

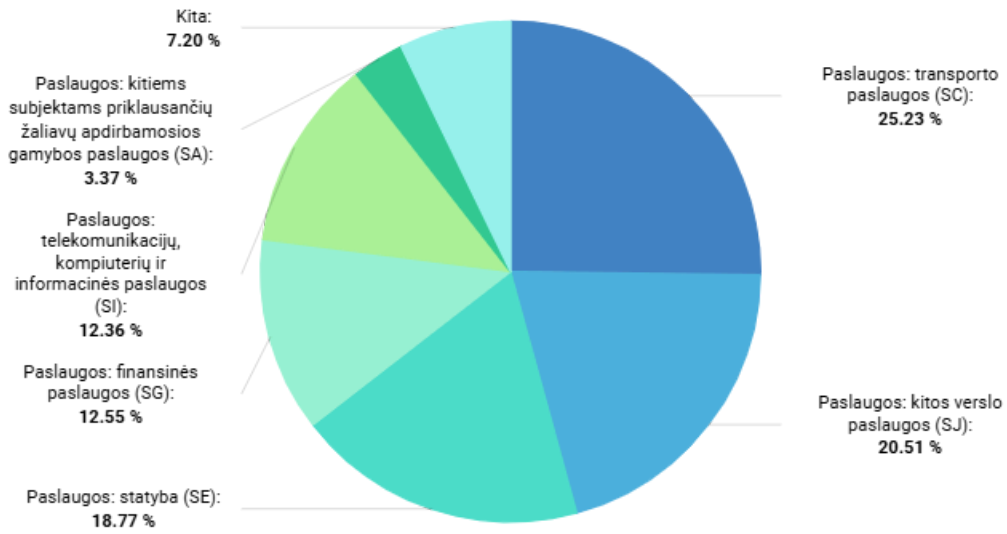
9

PASLAUGŲ EKSPORTO POKYTIS (nuo: 2023)

8.99% ↗

Periodas

2024



2024

PASLAUGŲ IMPORTAS SE (2024)

PASLAUGŲ IMPORTAS

375.40 mln. EUR

PASLAUGŲ IMPORTO PARTNERIS NR.

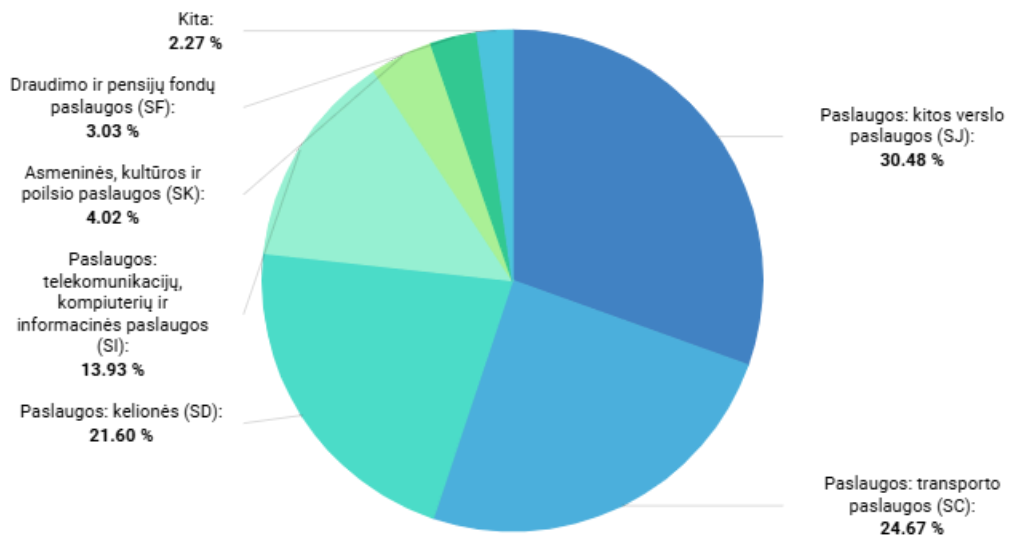
11

PASLAUGŲ IMPORTO POKYTIS (nuo: 2023)

6.60% ↗

Periodas

2024



2024

PER LAIKOTARPĮ ATVYKUSIŲ TURISTŲ SKAIČIUS SE (2024)

PER LAIKOTARPĮ ATVYKUSIŲ TURISTŲ SKAIČIUS

30.74 tūkst. asmenų

LIETUVOS ATVYKSTAMOJO TURIZMO RINKA NR.

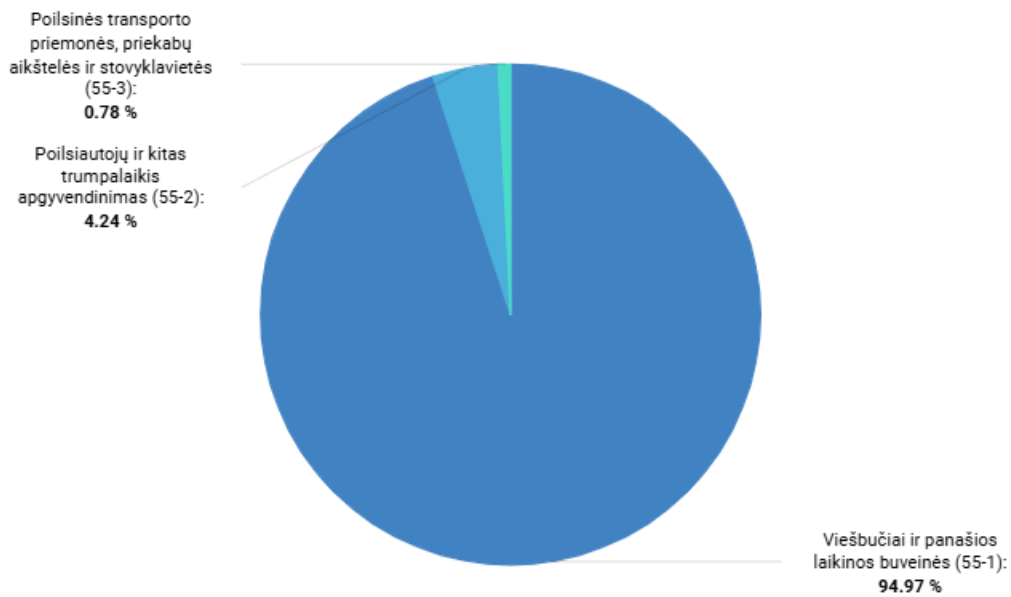
12

TURISTŲ SKAIČIAUS POKYTIS (nuo: 2023)

18.96% ↗

Periodas

2024



2024