

## PREKYBOS PREKĖMIS APYVARTA TW (2024)

PREKYBOS PREKĖMIS  
APYVARTA

**135.37 mln. EUR**

Prekybos partneris  
nr.

**53**

Prekybos prekėmis pokytis (nuo:  
2019)

**52.29%** ↗

Periodas

**2019 - 2024**



## PREKIŲ IMPORTAS TW (2024)

PREKIŲ IMPORTAS

**110.07 mln. EUR**

PREKIŲ IMPORTO PARTNERIS NR.

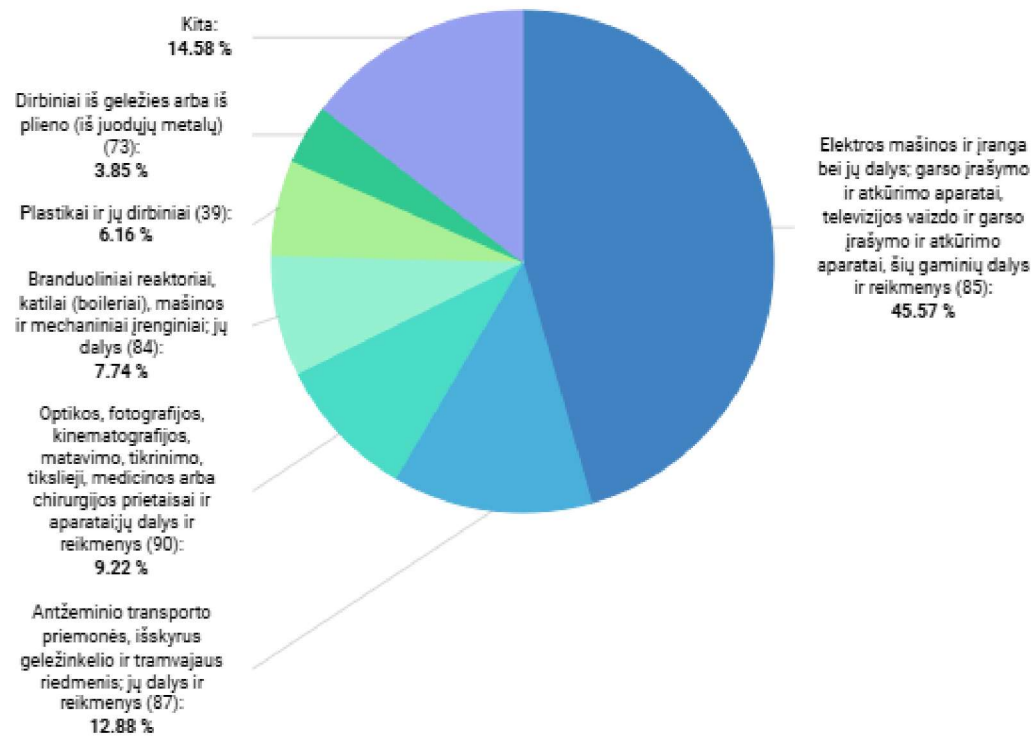
**37**

PREKIŲ IMPORTO POKYTIS (nuo: 2023)

**30.12%** ↗

Periodas

**2024**



2024

## BENDRAS PREKIŲ EKSPORTAS TW (2024)

BENDRAS PREKIŲ  
EKSPORTAS

**25.31 mln. EUR**

BENDRO PREKIŲ EKSPORTO  
PARTNERIS NR.

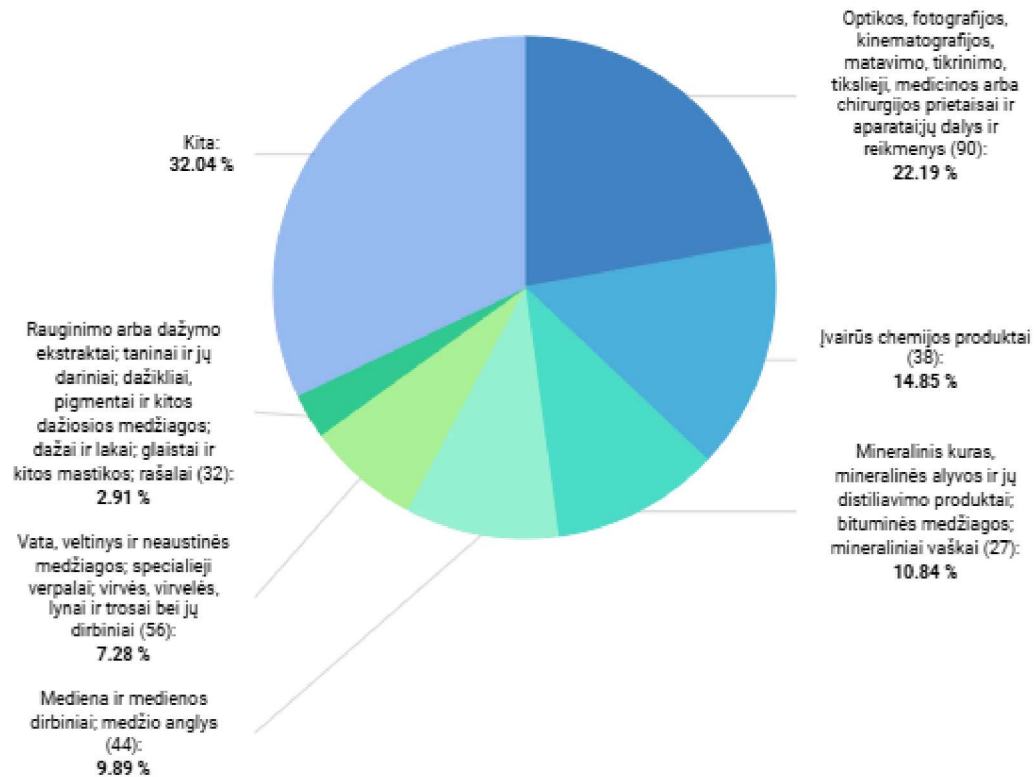
**70**

BENDRO PREKIŲ EKSPORTO POKYTIS  
(nuo: 2023)

**-4.57%** ↘

Periodas

**2024**



2024

## LIETUVIŠKOS KILMĖS PREKIŲ EKSPORTAS TW (2024)

LIETUVIŠKOS KILMĖS  
PREKIŲ EKSPORTAS

**22.21 mln. EUR**

LIETUVIŠKOS KILMĖS PREKIŲ  
EKSPORTO PARTNERIS NR.

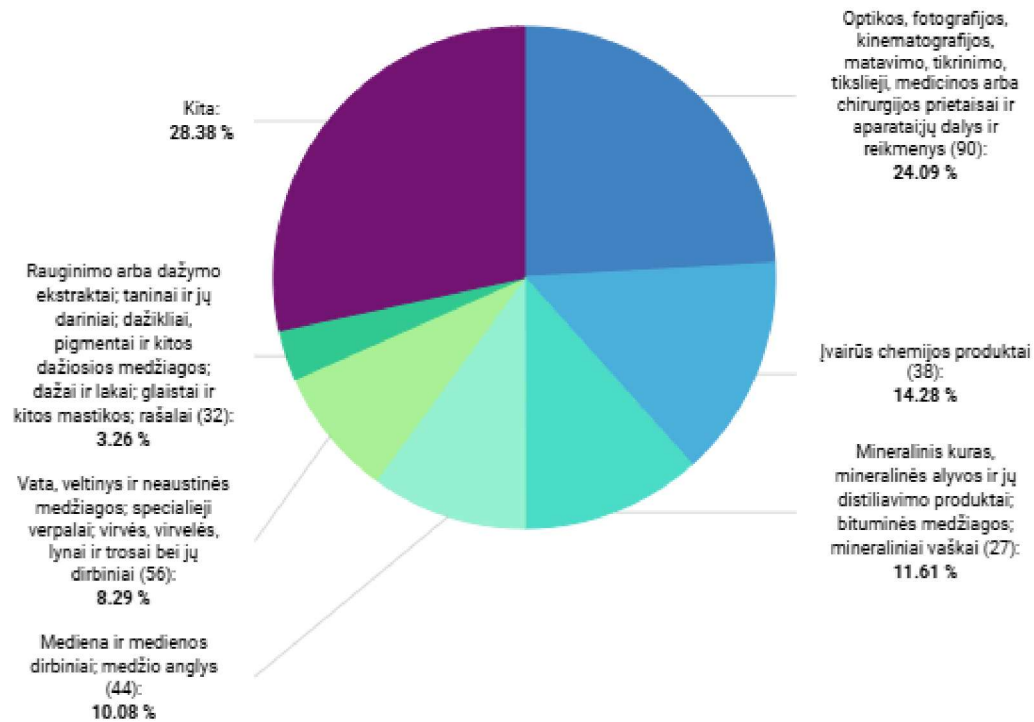
**62**

LIETUVIŠKOS KILMĖS PREKIŲ  
EKSPORTO POKYTIS (nuo: 2023)

**6.66%** ↗

Periodas

**2024**



2024

## INVESTICIJOS IŠ TW (2024-Q4)

INVESTICIJOS IŠ

**7.21 mln. EUR**

PAGAL INVESTICIJŲ DYDĮ PARTNERIS NR.

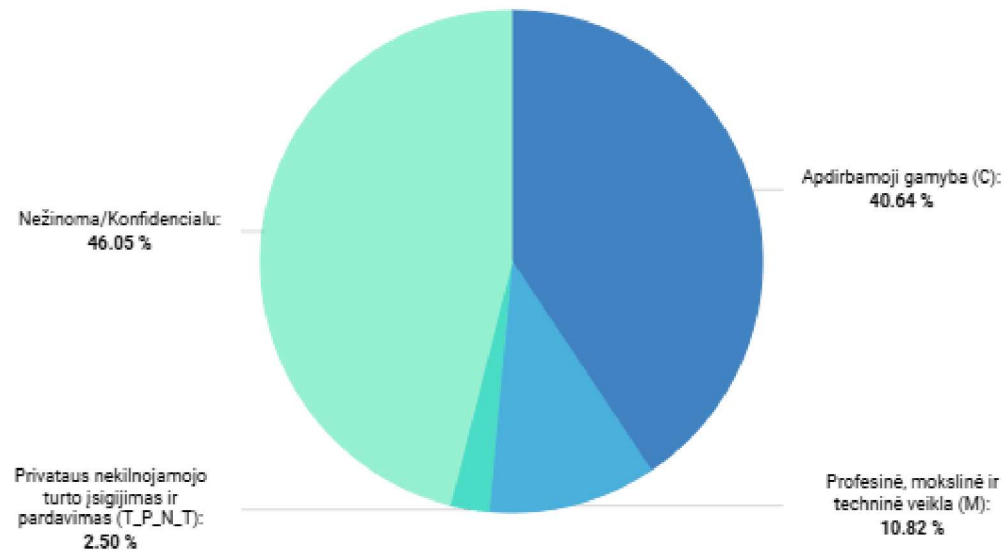
**48**

POKYTIS (nuo: 2023-Q4)

**-8.50%** ↓

Periodas

**2024-Q4**



2024-Q4

## PASLAUGŲ EKSPORTAS TW (2024)

PASLAUGŲ  
EKSPORTAS

**4.74 mln. EUR**

PASLAUGŲ EKSPORTO PARTNERIS  
NR.

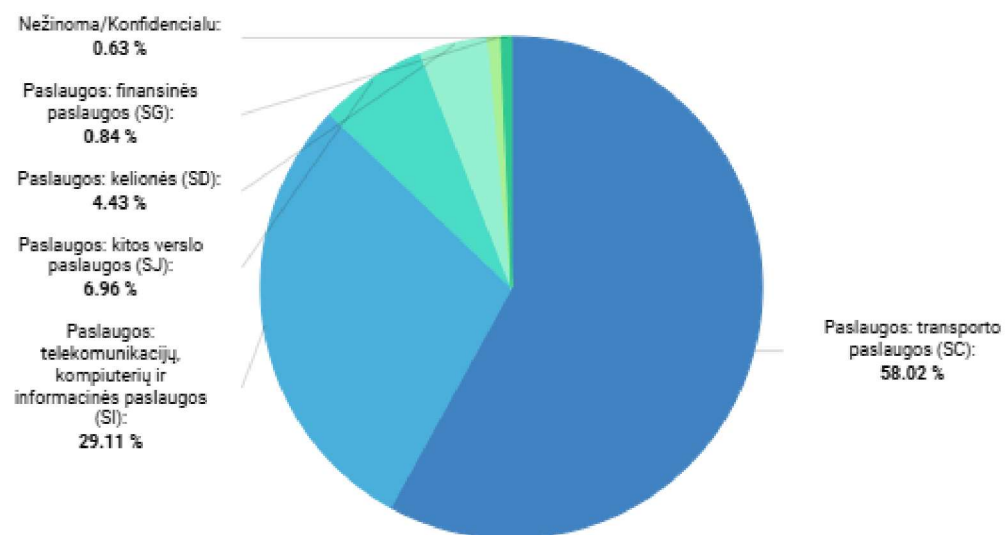
**74**

PASLAUGŲ EKSPORTO POKYTIS (nuo:  
2023)

**16.18%** ↗

Periodas

**2024**



2024

## PASLAUGŲ IMPORTAS TW (2024)

PASLAUGŲ  
IMPORTAS

**20.15 mln. EUR**

PASLAUGŲ IMPORTO PARTNERIS  
NR.

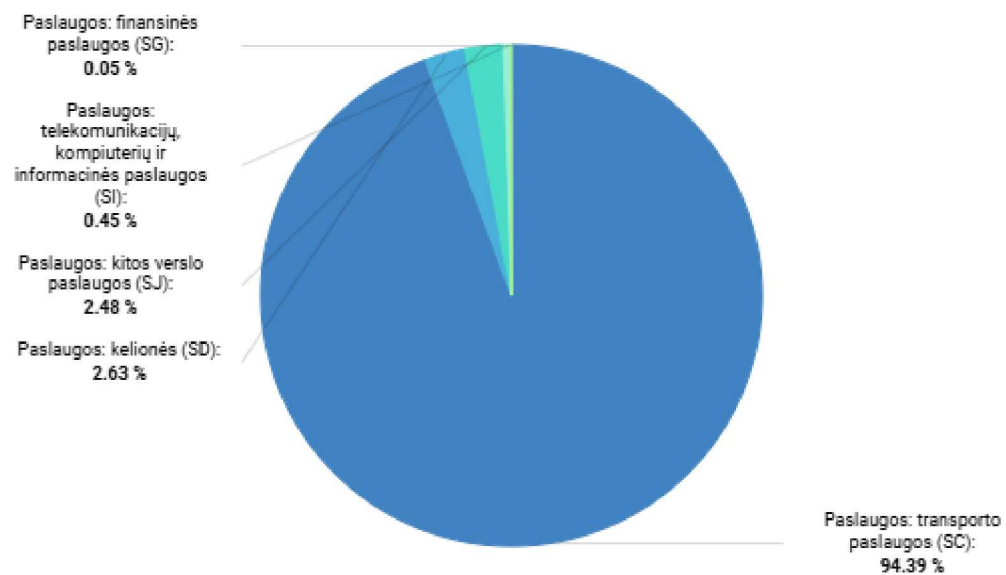
**46**

PASLAUGŲ IMPORTO POKYTIS (nuo:  
2023)

**15.67%** ↗

Periodas

**2024**



2024