

## PREKYBOS PREKĖMIS APYVARTA TN (2024)

PREKYBOS PREKĖMIS  
APYVARTA

**34.55 mln. EUR**

Prekybos partneris  
nr.

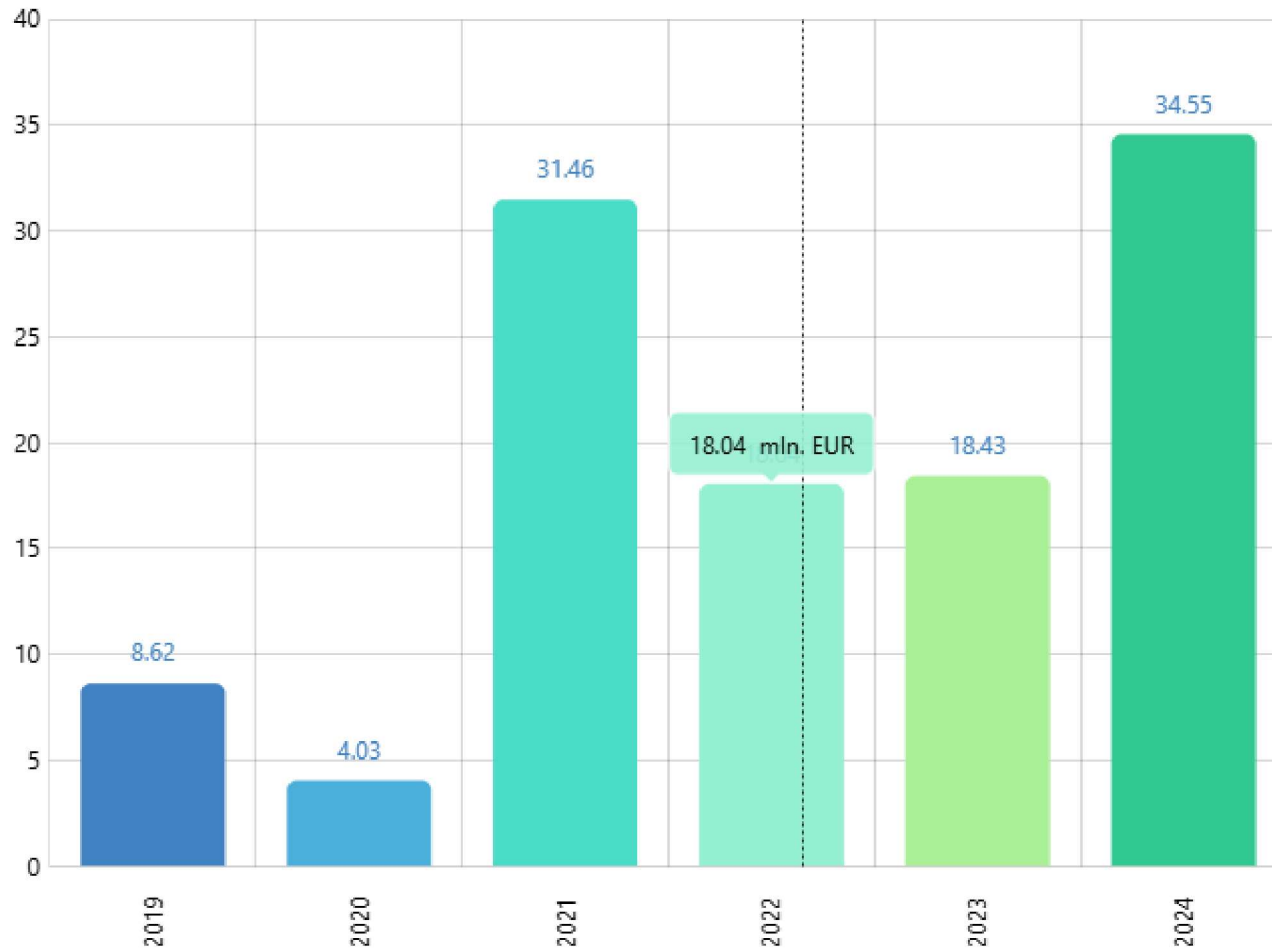
**78**

Prekybos prekėmis pokytis (nuo:  
2019)

**300.72%** ↗

Periodas

**2019 - 2024**



## PREKIŲ IMPORTAS TN (2024)

PREKIŲ IMPORTAS

**1.53 mln. EUR**

PREKIŲ IMPORTO PARTNERIS NR.

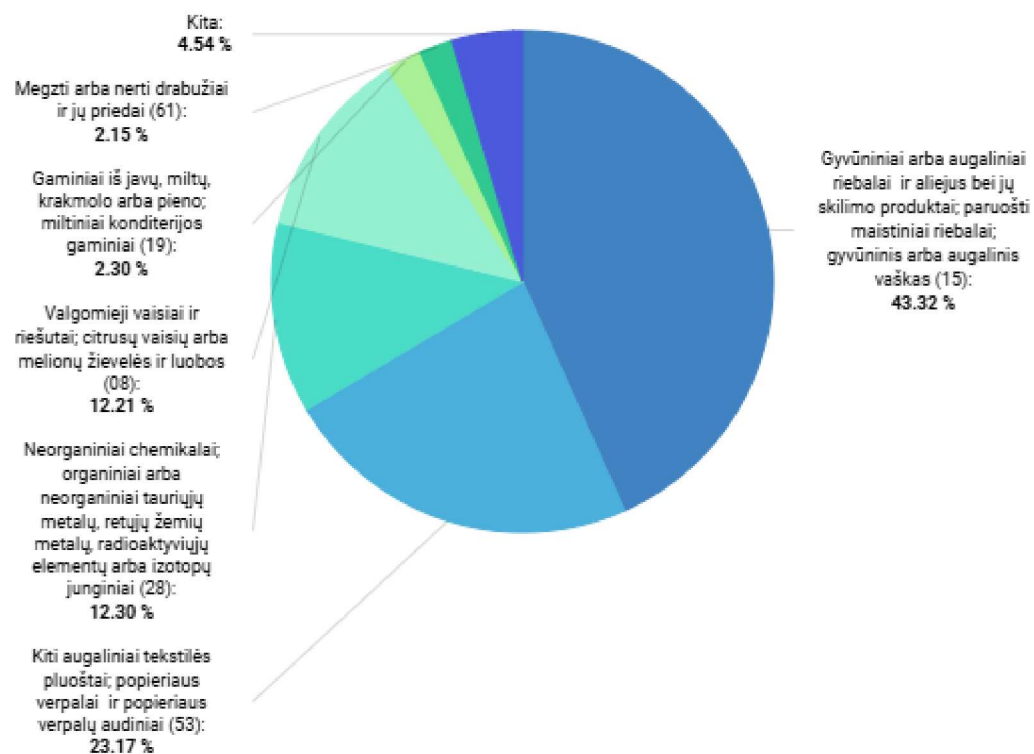
**99**

PREKIŲ IMPORTO POKYTIS (nuo: 2023)

**-61.79%** ↓

Periodas

**2024**



2024

## BENDRAS PREKIŲ EKSPORTAS TN (2024)

BENDRAS PREKIŲ  
EKSPORTAS

**33.02 mln. EUR**

BENDRO PREKIŲ EKSPORTO  
PARTNERIS NR.

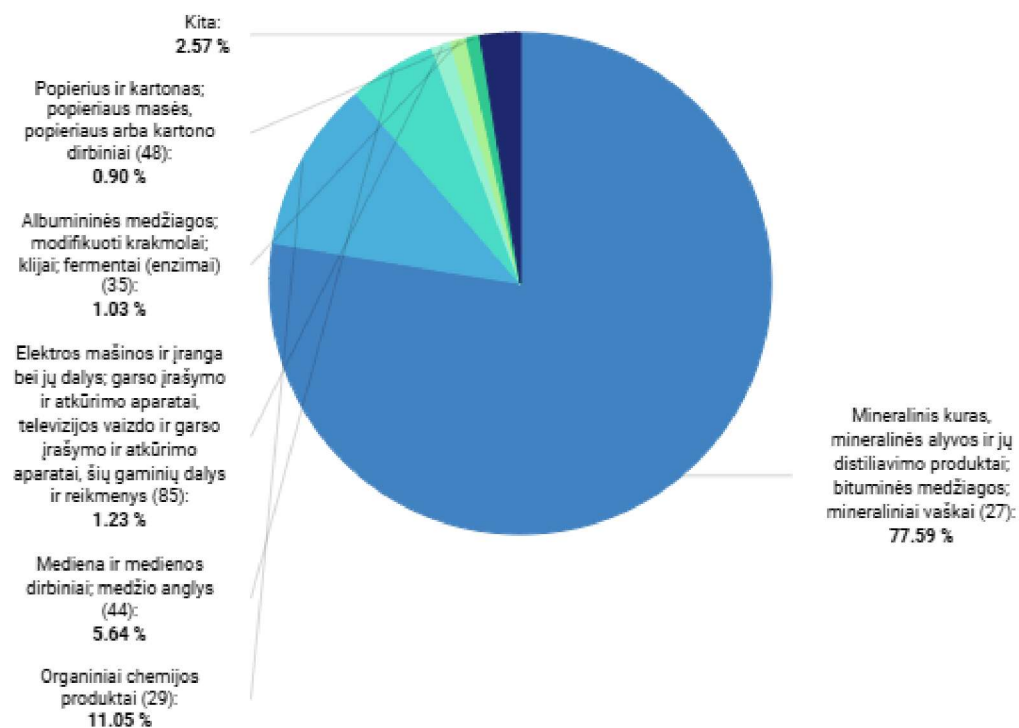
**65**

BENDRO PREKIŲ EKSPORTO POKYTIS  
(nuo: 2023)

**129.08%** ↗

Periodas

**2024**



2024

## LIETUVIŠKOS KILMĖS PREKIŲ EKSPORTAS TN (2024)

LIETUVIŠKOS KILMĖS  
PREKIŲ EKSPORTAS

**31.51 mln. EUR**

LIETUVIŠKOS KILMĖS PREKIŲ  
EKSPORTO PARTNERIS NR.

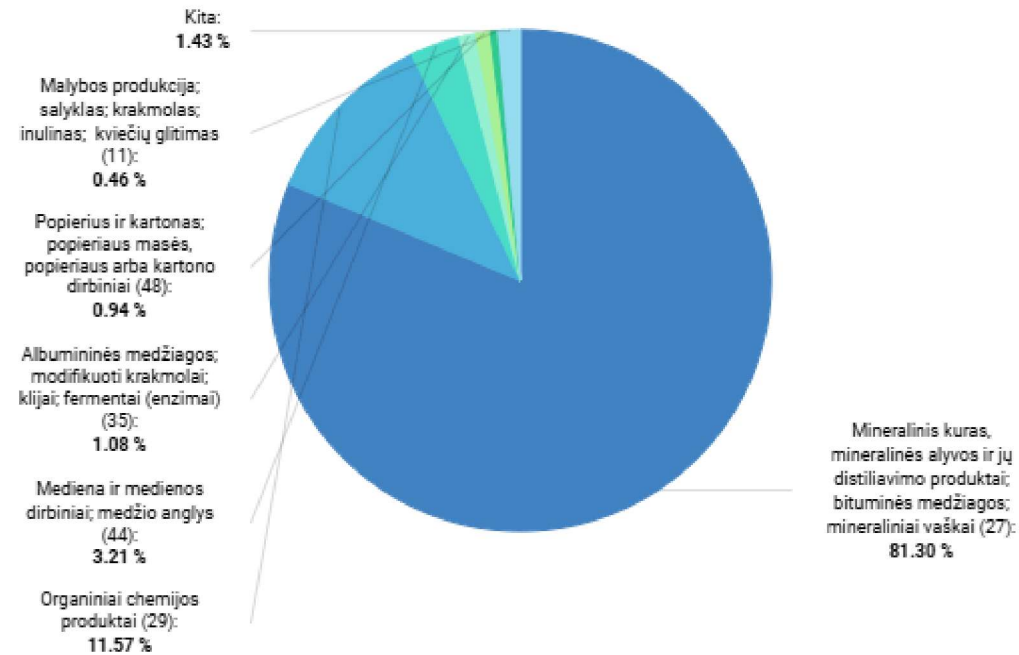
**57**

LIETUVIŠKOS KILMĖS PREKIŲ  
EKSPORTO POKYTIS (nuo: 2023)

**139.95%** ↗

Periodas

**2024**



2024

## INVESTICIJOS IŠ TN (2024-Q4)

INVESTICIJOS IŠ	PAGAL INVESTICIJŲ DYDĮ PARTNERIS NR.	POKYTIS (nuo: 2023-Q4)	Periodas
<b>0.03 mln. EUR</b>	<b>136</b>	<b>200.00%</b> ↗	<b>2024-Q4</b>

<b>Ekonominės veiklos rūšis (EVRK 2 red.)</b>	<b>mln. EUR</b>
Privataus nekilnojamojo turto įsigijimas ir pardavimas (T_P_N_T) (T_P_N_T)	0.0300

## PASLAUGŲ EKSPORTAS TN (2024)

PASLAUGŲ  
EKSPORTAS

**1.09 mln. EUR**

PASLAUGŲ EKSPORTO PARTNERIS  
NR.

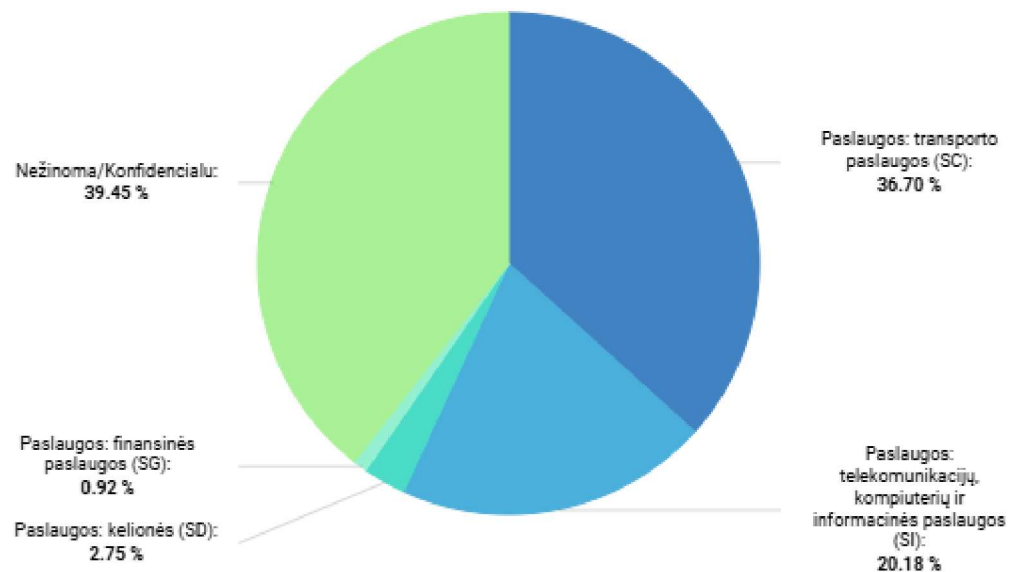
**110**

PASLAUGŲ EKSPORTO POKYTIS (nuo:  
2023)

**-85.31%** ↘

Periodas

**2024**



2024

## PASLAUGŲ IMPORTAS TN (2024)

PASLAUGŲ  
IMPORTAS

**11.29 mln. EUR**

PASLAUGŲ IMPORTO PARTNERIS  
NR.

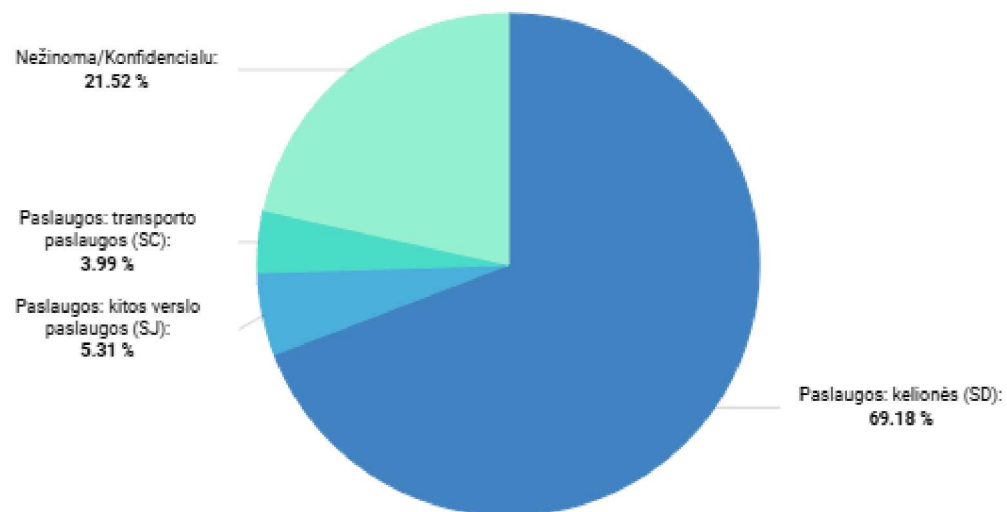
**54**

PASLAUGŲ IMPORTO POKYTIS (nuo:  
2023)

**10.90%** ↗

Periodas

**2024**



2024