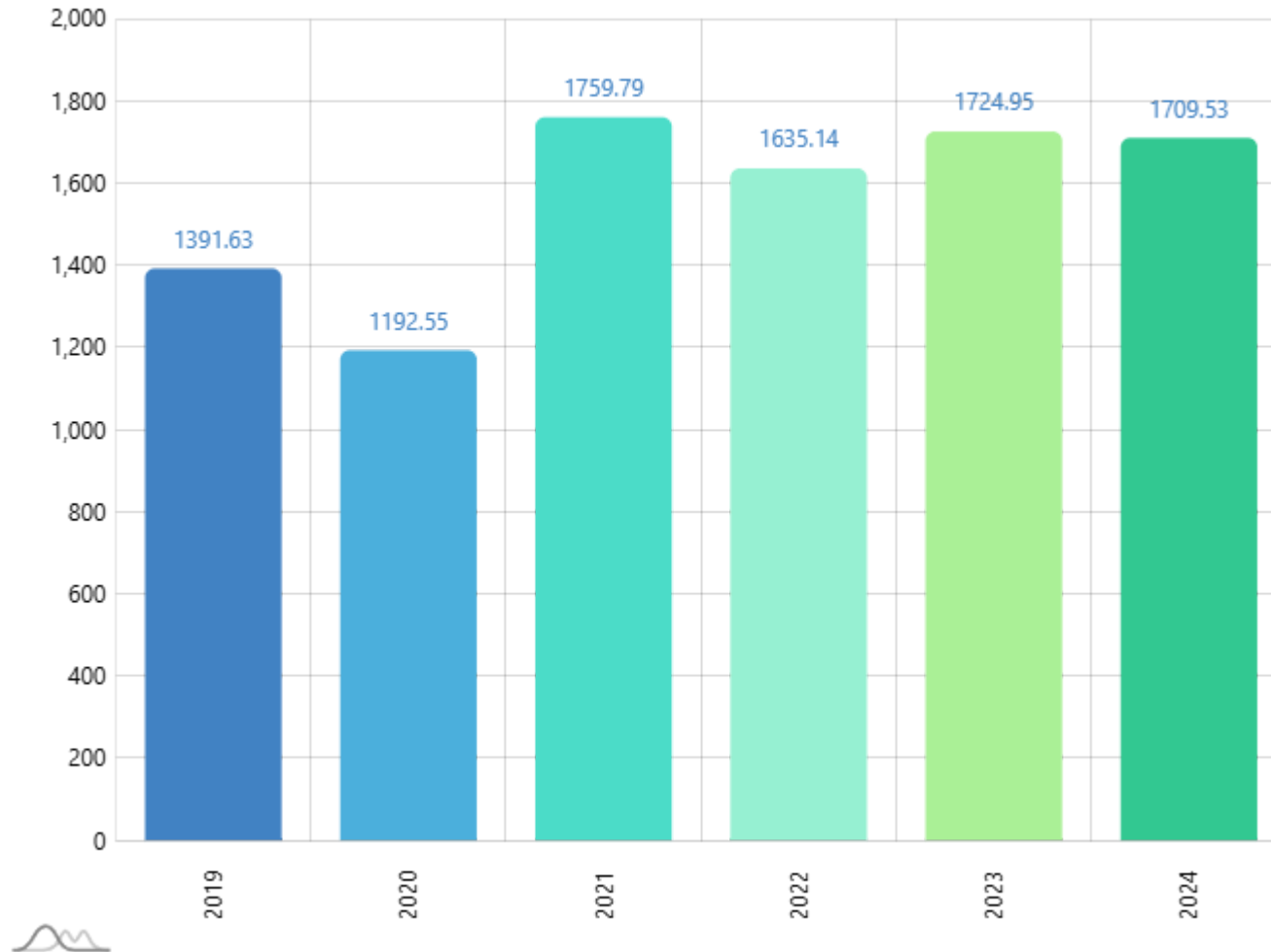


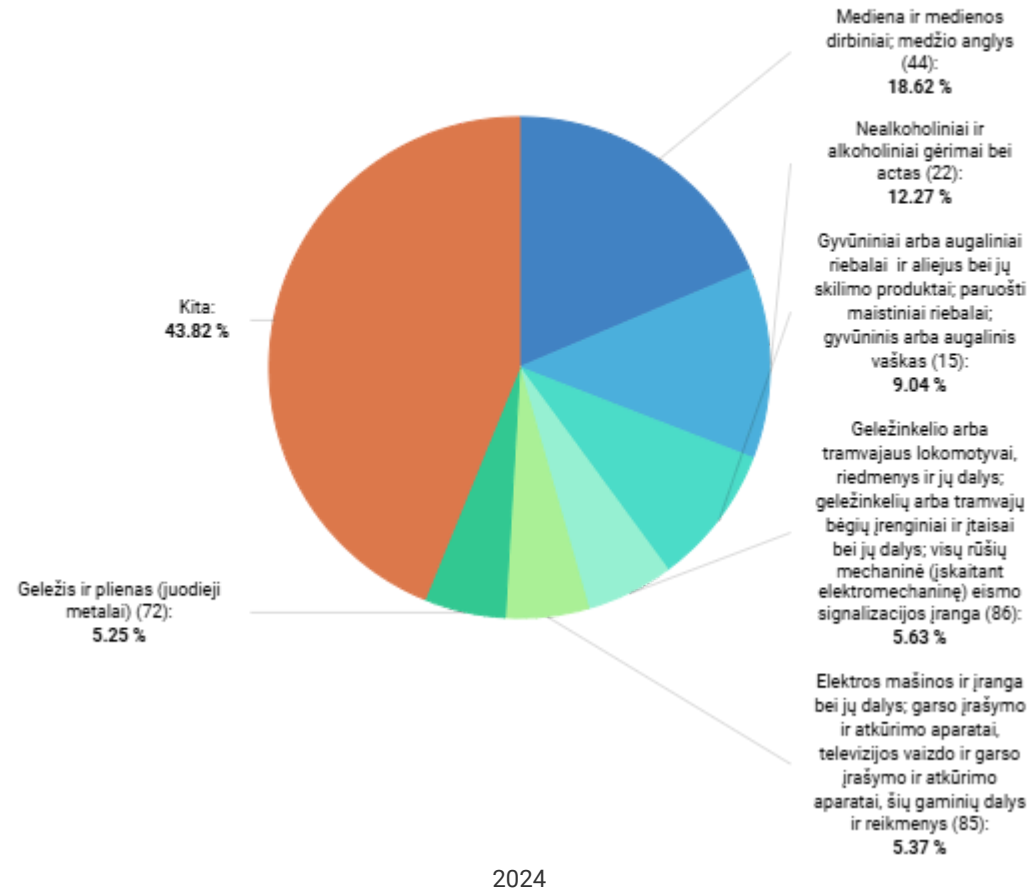
PREKYBOS PREKĖMIS APYVARTA UA (2024)PREKYBOS PREKĖMIS
APYVARTA**1.71 mlrd. EUR**Prekybos partneris
nr.**15**Prekybos prekėmis pokytis (nuo:
2019)**22.84%** ↗

Periodas

2019 - 2024

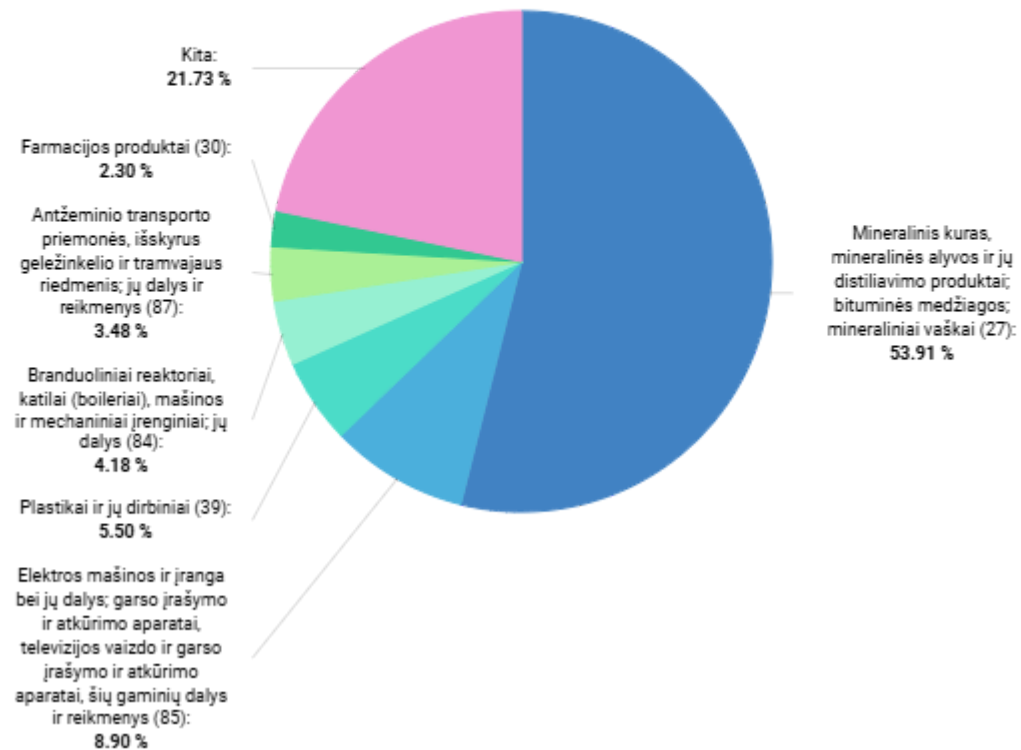
PREKIŲ IMPORTAS UA (2024)

PREKIŲ IMPORTAS	PREKIŲ IMPORTO PARTNERIS NR.	PREKIŲ IMPORTO POKYTIS (nuo: 2023)	Periodas
463.12 mln. EUR	21	-6.28% ▼	2024



BENDRAS PREKIŲ EKSPORTAS UA (2024)BENDRAS PREKIŲ
EKSPORTAS**1.25 mlrd. EUR**BENDRO PREKIŲ EKSPORTO
PARTNERIS NR.**9**BENDRO PREKIŲ EKSPORTO POKYTIS
(nuo: 2023)**1.27%** ↗

Periodas

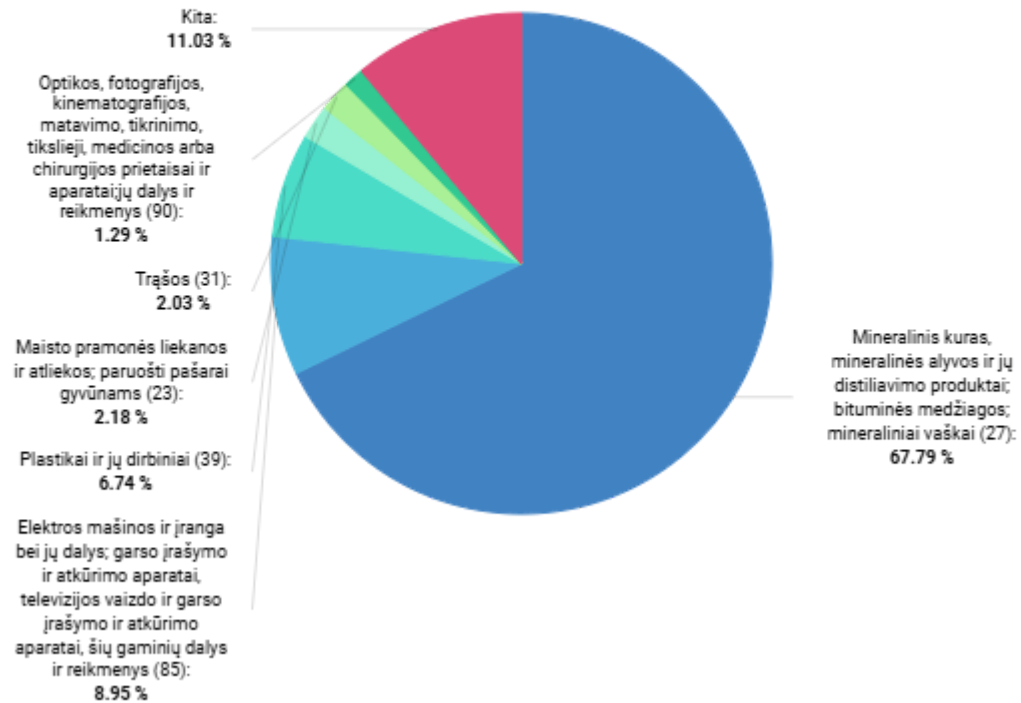
2024

2024

LIETUVIŠKOS KILMĖS PREKIŲ EKSPORTAS UA (2024)

LIETUVIŠKOS KILMĖS
PREKIŲ EKSPORTAS**951.67 mln. EUR**LIETUVIŠKOS KILMĖS PREKIŲ
EKSPORTO PARTNERIS NR.**9**LIETUVIŠKOS KILMĖS PREKIŲ
EKSPORTO POKYTIS (nuo: 2023)**5.44%** ↗

Periodas

2024

2024

INVESTICIJOS IŠ UA (2024-Q4)

INVESTICIJOS IŠ

118.93 mln. EUR

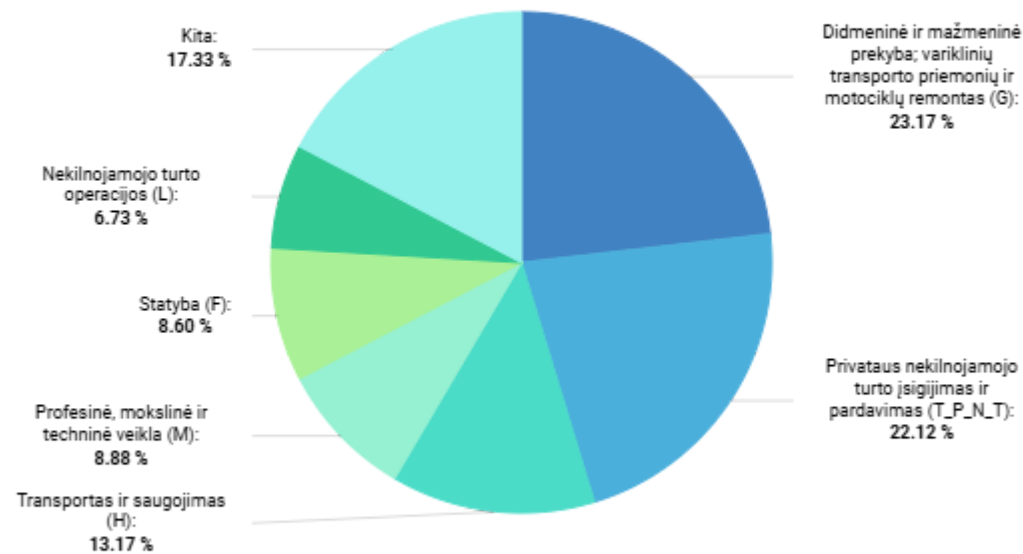
PAGAL INVESTICIJŲ DYDĮ PARTNERIS NR.

27

POKYTIS (nuo: 2023-Q4)

0.34% ↗

Periodas

2024-Q4

2024-Q4

LIETUVOS INVESTICIJOS Į UA (2024-Q4)

LIETUVOS INVESTICIJOS Į

243.25 mln. EUR

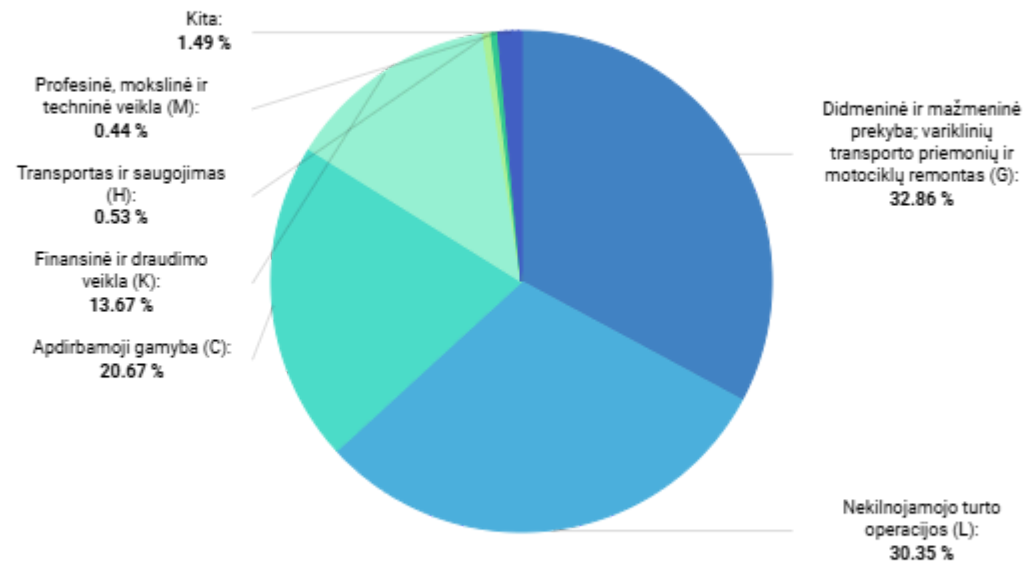
PAGAL INVESTICIJŲ DYDĮ PARTNERIS NR.

8

POKYTIS (nuo: 2023-Q4)

17.65% ↗

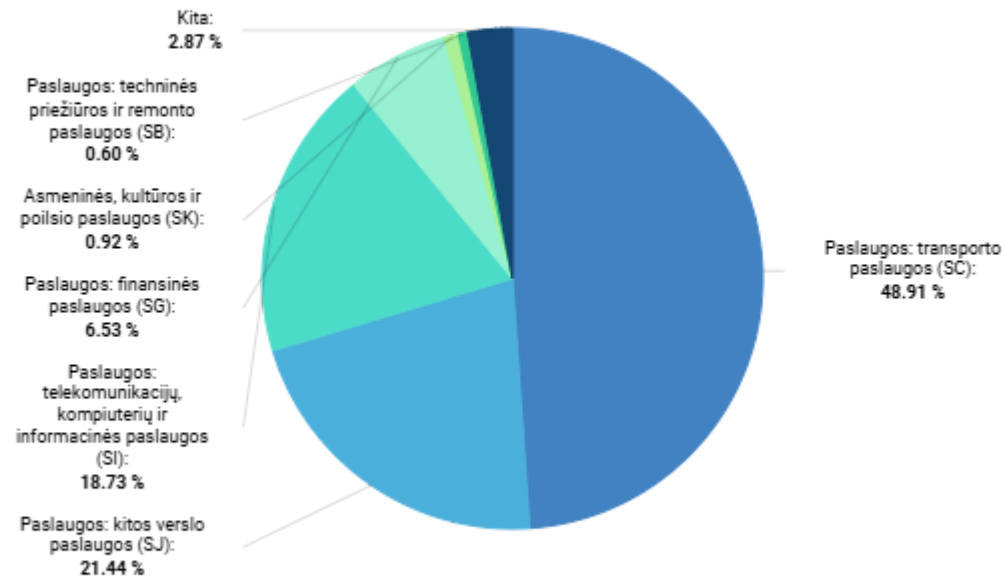
Periodas

2024-Q4

2024-Q4

PASLAUGŲ EKSPORTAS UA (2024)PASLAUGŲ
EKSPORTAS**63.10 mln. EUR**PASLAUGŲ EKSPORTO PARTNERIS
NR.**39**PASLAUGŲ EKSPORTO POKYTIS (nuo:
2023)**-26.27%** ↘

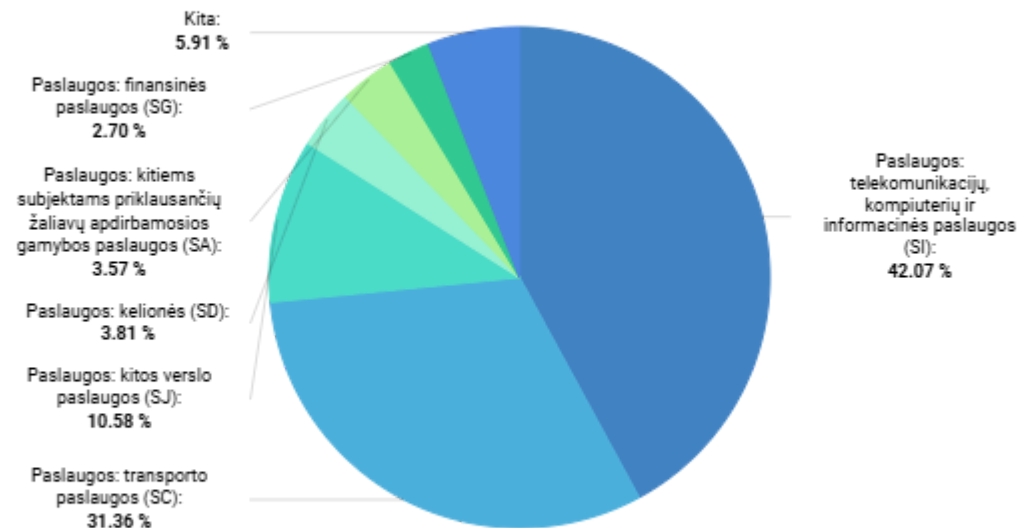
Periodas

2024

2024

PASLAUGŲ IMPORTAS UA (2024)PASLAUGŲ
IMPORTAS**89.20 mln. EUR**PASLAUGŲ IMPORTO PARTNERIS
NR.**30**PASLAUGŲ IMPORTO POKYTIS (nuo:
2023)**-5.59%** ↘

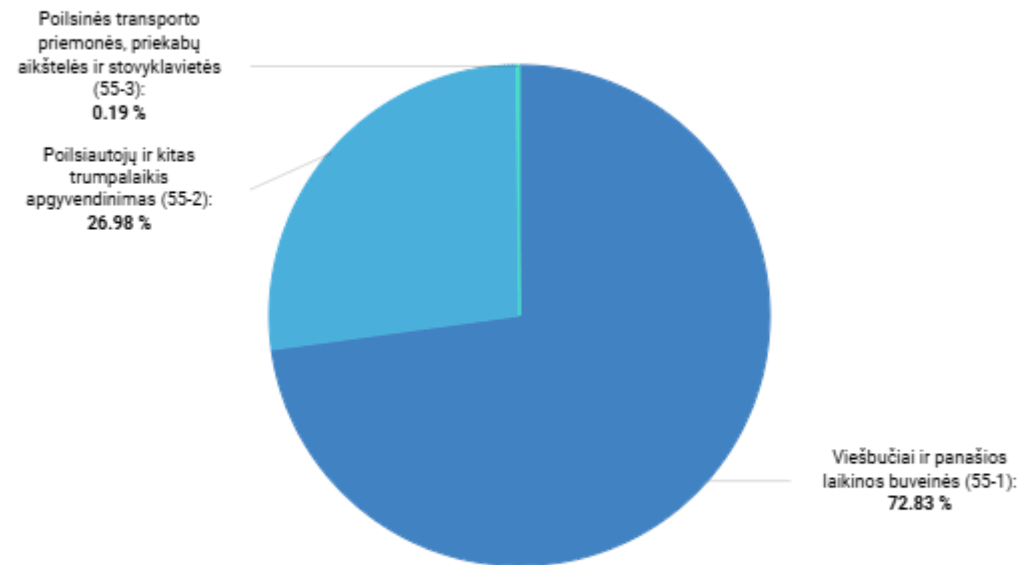
Periodas

2024

2024

PER LAIKOTARPĮ ATVYKUSIŲ TURISTŲ SKAIČIUS UA (2024)PER LAIKOTARPĮ ATVYKUSIŲ
TURISTŲ SKAIČIUS**48.58 tūkst. asmenų**LIETUVOS ATVYKSTAMOJO
TURIZMO RINKA NR.**9**TURISTŲ SKAIČIAUS
POKYTIS (nuo: 2023)**-27.53%** ↓

Periodas

2024

2024