

## PREKYBOS PREKĖMIS APYVARTA UZ (2024)

PREKYBOS PREKĖMIS APYVARTA

292.70 mln. EUR

Prekybos partneris nr.

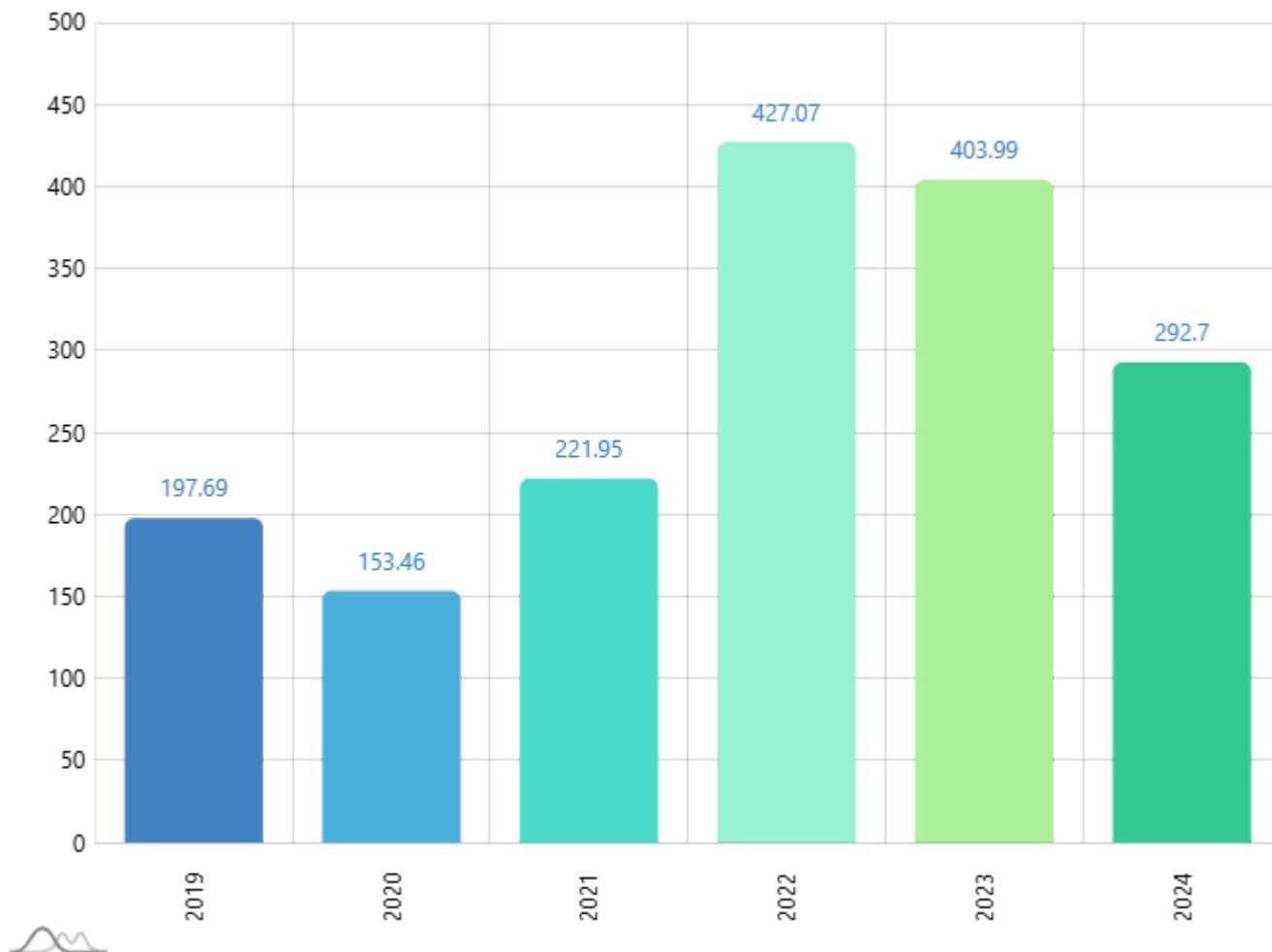
35

Prekybos prekėmis pokytis (nuo: 2019)

48.06% ↗

Periodas

2019 - 2024



# PREKIŲ IMPORTAS UZ (2024)

PREKIŲ IMPORTAS

107.13 mln. EUR

PREKIŲ IMPORTO PARTNERIS NR.

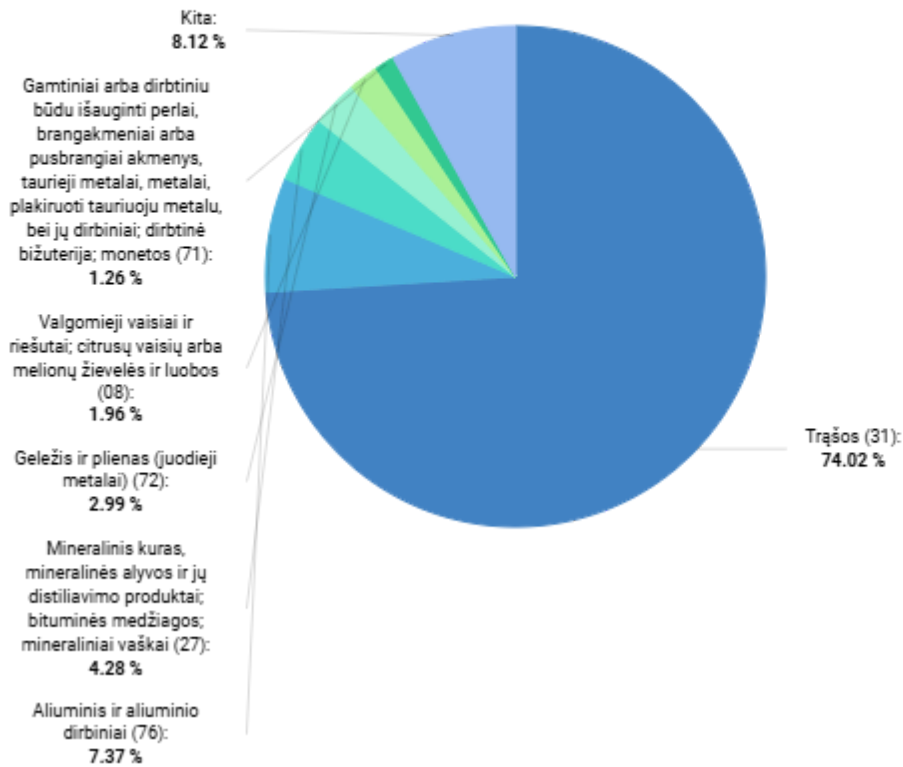
39

PREKIŲ IMPORTO POKYTIS (nuo: 2023)

7.26% ↗

Periodas

2024



2024

# BENDRAS PREKIŲ EKSPORTAS UZ (2024)

BENDRAS PREKIŲ EKSPORTAS

185.57 mln. EUR

BENDRO PREKIŲ EKSPORTO PARTNERIS NR.

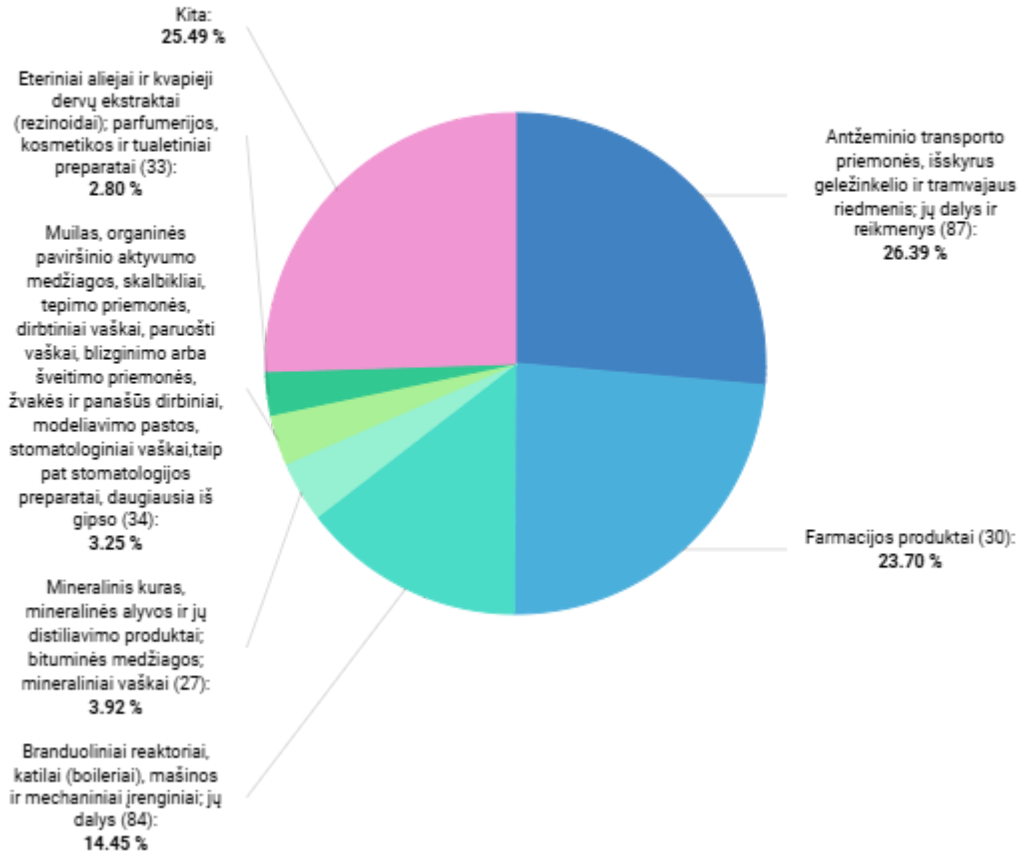
29

BENDRO PREKIŲ EKSPORTO POKYTIS (nuo: 2023)

-38.98% ↓

Periodas

2024



2024



# LIETUVIŠKOS KILMĖS PREKIŲ EKSPORTAS UZ (2024)

LIETUVIŠKOS KILMĖS PREKIŲ EKSPORTAS

14.85 mln. EUR

LIETUVIŠKOS KILMĖS PREKIŲ EKSPORTO PARTNERIS NR.

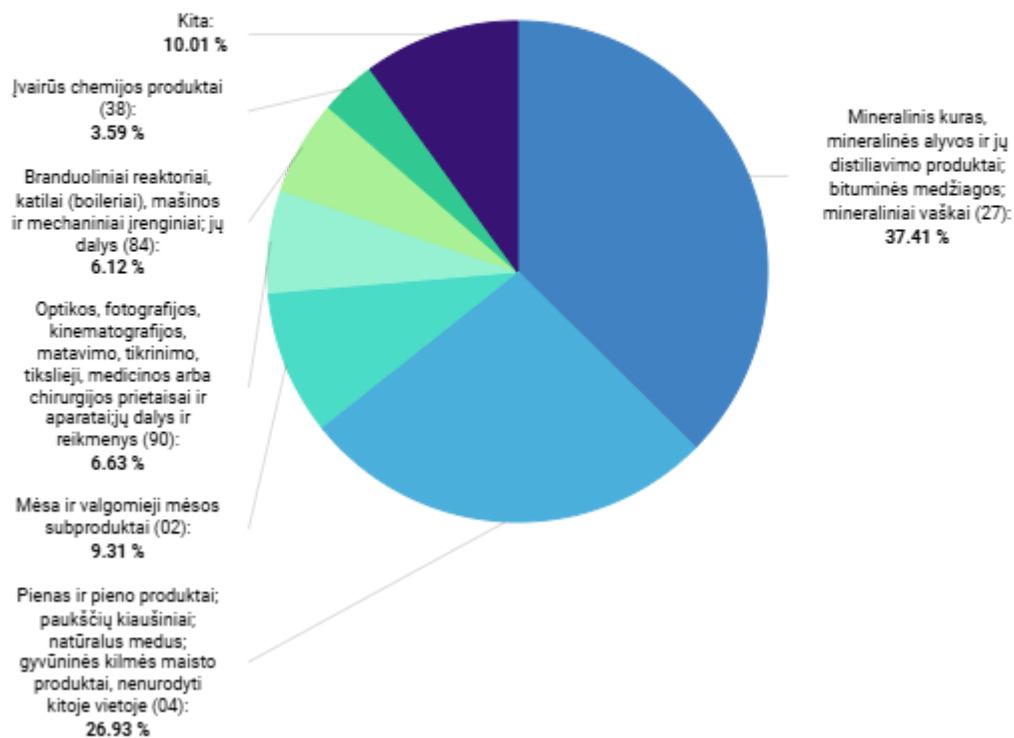
74

LIETUVIŠKOS KILMĖS PREKIŲ EKSPORTO POKYTIS (nuo: 2023)

-4.35% ↘

Periodas

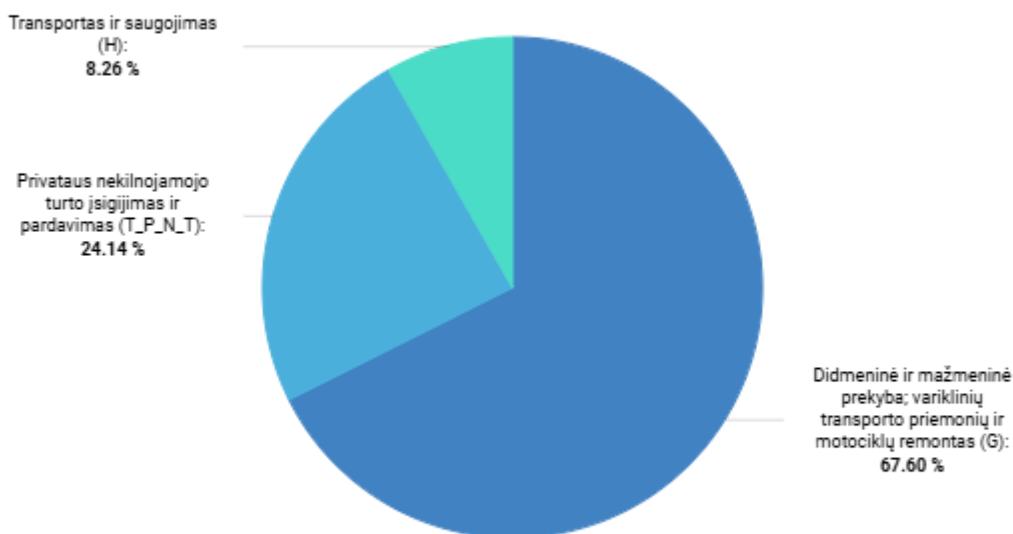
2024



2024

## INVESTICIJOS IŠ UZ (2024-Q4)

INVESTICIJOS IŠ	3.75 mln. EUR
PAGAL INVESTICIJŲ DYDĮ PARTNERIS NR.	53
POKYTIS (nuo: 2023-Q4)	-40.85% ↘
Periodas	2024-Q4



2024-Q4

## LIETUVOS INVESTICIJOS Į UZ (2024-Q4)

LIETUVOS INVESTICIJOS Į

0.88 mln. EUR

PAGAL INVESTICIJŲ DYDĮ PARTNERIS NR.

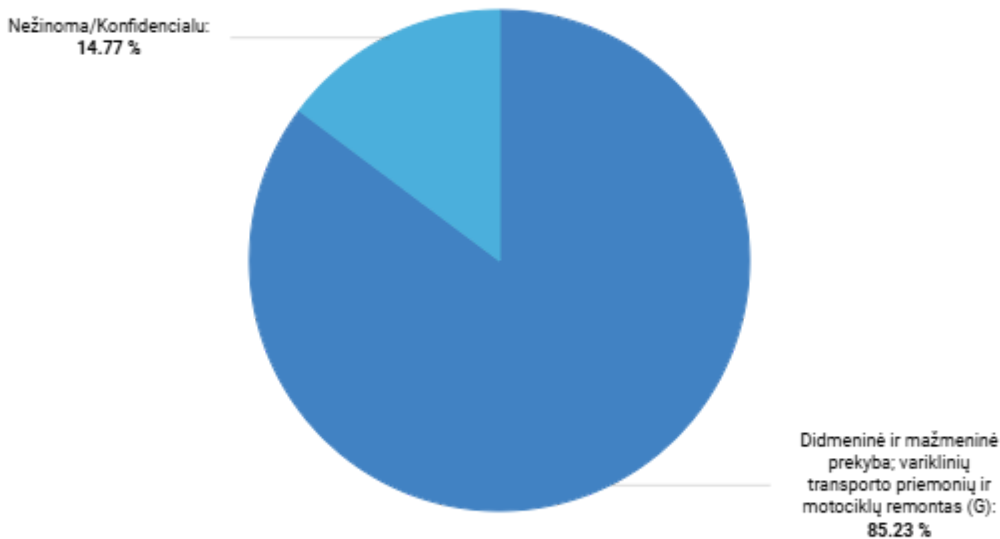
48

POKYTIS (nuo: 2023-Q4)

-32.31% ↘

Periodas

2024-Q4



2024-Q4

## PASLAUGŲ EKSPORTAS UZ (2024)

PASLAUGŲ EKSPORTAS

55.94 mln. EUR

PASLAUGŲ EKSPORTO PARTNERIS NR.

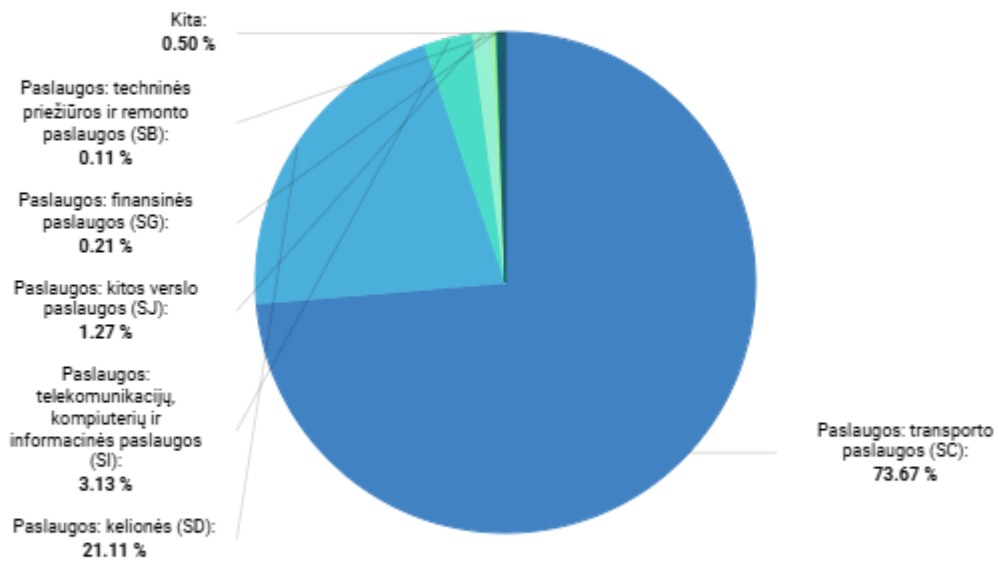
41

PASLAUGŲ EKSPORTO POKYTIS (nuo: 2023)

-43.46% ↘

Periodas

2024



2024

## PASLAUGŲ IMPORTAS UZ (2024)

PASLAUGŲ IMPORTAS

17.42 mln. EUR

PASLAUGŲ IMPORTO PARTNERIS NR.

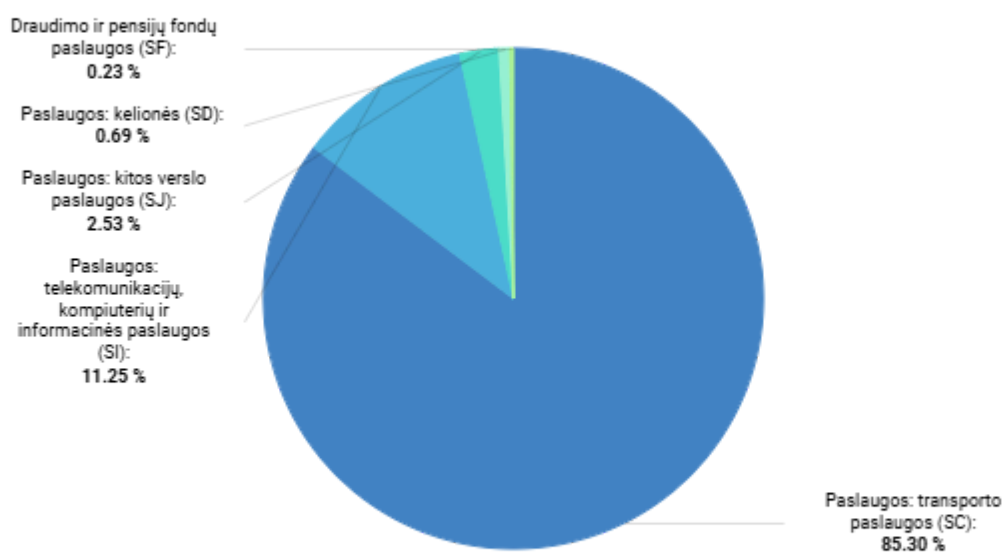
50

PASLAUGŲ IMPORTO POKYTIS (nuo: 2023)

-33.71% ↘

Periodas

2024



2024